



RAPPORT FINANCIER ANNUEL

Exercice 2019

Comptes Annuels Sociaux Complets

Exercice 2019



MAGHREB
Oxygene
مغرب أوكسجين

AKWA
GROUP

BILAN (ACTIF)

31/12/2019

	ACTIF	Exercice			Exercice Précédent
		Brut	Amortissement & Provision	Net	Net
	IMMOBILISATION EN NON VALEUR (A)	3 842 087,81	2 009 595,12	1 832 492,69	2 600 910,25
	Frais Préliminaires	-	-	-	-
	Charges à répartir sur plusieurs exercices	3 842 087,81	2 009 595,12	1 832 492,69	2 600 910,25
	Primes de Remboursement des Obligations	-	-	-	-
A	IMMOBILISATIONS INCORPORELLES (B)	151 372,08	151 372,08	-	-
C	Immobilisations en recherche & développement	-	-	-	-
T	Brevets, Marques, Droits & Valeurs assimilées	151 372,08	151 372,08	-	-
I	Fonds Commercial	-	-	-	-
M	Autres immobilisations incorporelles	-	-	-	-
O	IMMOBILISATIONS CORPORELLES (C)	674 923 120,83	503 085 879,00	171 837 241,83	171 734 857,01
B	Terrains	9 461 645,86	-	9 461 645,86	9 461 645,86
I	Constructions	43 209 701,12	31 309 136,24	11 900 564,88	12 621 038,65
L	Installations techniques, matériel et outillage	581 792 574,34	437 500 490,52	144 292 083,82	146 656 710,82
S	Matériel de Transport	17 181 057,60	17 138 601,53	42 456,07	123 220,42
E	Mobilier, Matériel de Bureau et aménagements	17 934 759,29	16 925 570,71	1 009 188,58	1 122 366,30
	Autres Immobilisations corporelles	212 080,00	212 080,00	-	-
	Immobilisations Corporelles en Cours	5 131 302,62	-	5 131 302,62	1 749 874,87
	IMMOBILISATIONS FINANCIERES (D)	56 140 137,02	1 000,00	56 139 137,02	54 817 640,66
	Prêts immobilisés	30 688 085,73	-	30 688 085,73	29 366 689,37
	Autres Créances Financières	1 388 051,29	-	1 388 051,29	1 388 051,29
	Titres de Participation	24 064 000,00	1 000,00	24 063 000,00	24 063 000,00
	Autres titres immobilisés	-	-	-	-
	ECART DE CONVERSION - ACTIF (E)	-	-	-	-
	Diminution de créances immobilisées	-	-	-	-
	Augmentation des dettes financières	-	-	-	-
	TOTAL I (A+B+C+D+E)	735 056 717,74	505 247 846,20	229 808 871,54	229 153 407,92
	STOCKS (F)	43 674 108,16	1 670 214,72	42 003 893,44	46 116 249,61
	Marchandises	30 808 166,10	1 670 214,72	29 137 941,38	34 228 214,84
	Matières et fournitures consommables	8 542 990,87	-	8 542 990,87	8 089 130,58
	Produits en cours	109 393,60	-	109 393,60	100 108,50
	Produits intermédiaires et produits résiduels	-	-	-	-
	Produits Finis	4 213 567,59	-	4 213 567,59	3 698 795,69
A	CREANCES DE L'ACTIF CIRCULANT (G)	194 388 921,89	33 597 981,50	160 790 940,39	159 883 959,43
C	Fournis, débiteurs, avances et acomptes	2 387 542,32	-	2 387 542,32	1 532 635,96
T	Clients et comptes rattachés	184 317 528,02	33 597 981,50	150 719 546,52	149 385 080,62
I	Personnel	1 842 047,85	-	1 842 047,85	1 428 707,55
F	Etat	5 648 865,98	-	5 648 865,98	4 744 648,56
	Comptes d'associés	-	-	-	-
	Autres Débiteurs	-	-	-	2 567 896,71
	Comptes de régularisation Actif	192 937,72	-	192 937,72	225 090,03
	TITRES ET VALEURS DE PLACEMENT (H)	-	-	-	-
	ECART DE CONVERSION - ACTIF (I)	191 731,11	-	191 731,11	96 064,76
	Eléments circulants	191 731,11	-	191 731,11	96 064,76
	TOTAL II (F+G+H+I)	238 254 761,16	35 268 196,22	202 986 564,94	206 096 273,80
T	TRESORERIE - ACTIF	20 579 217,80	-	20 579 217,80	4 828 119,48
R	Chèques et valeurs à encaisser	919 924,28	-	919 924,28	2 454 860,24
E	Banque, T.G et C.C.P	19 537 293,52	-	19 537 293,52	2 251 239,24
S	Caisse, Régies d'avances et accreditifs	122 000,00	-	122 000,00	122 000,00
O	TOTAL III	20 579 217,80	-	20 579 217,80	4 828 119,48
	TOTAL GENERAL I + II + III	993 890 696,70	540 516 042,42	453 374 654,28	440 077 801,20

Pour Authentification
Seulement
FIDECO AUDIT
ET CONSEIL

INITIALLED FOR IDENTIFICATION PURPOSES
COOPERS AUDIT

BILAN (PASSIF)

Société: MAGHREB OXYGENE

31/12/2019

PASSIF		EXERCICE	EXERCICE PRECEDENT
F I N A N C E M E N T P E R M A N E N T	CAPITAUX PROPRES		
	Capital social ou personnel ⁽¹⁾	81 250 000,00	81 250 000,00
	moins : actionnaires, capital souscrit non appelé capital appelé dont versé		
	Primes d'émission, de fusion, d'apport	40 990 021,11	40 990 021,11
	Ecart de réévaluation		
	Réserve légale	8 125 000,00	8 125 000,00
	Autres Réserves	53 105 500,00	53 105 500,00
	Report à nouveau ⁽²⁾	28 651 902,71	19 022 053,26
	Résultats nets en instance d'affectation ⁽²⁾		
	Résultat net de l'exercice ⁽²⁾	12 502 046,40	12 879 849,45
	Total des capitaux propres (A)	224 624 470,22	215 372 423,82
	CAPITAUX PROPRES ASSIMILES (B)		
	Subventions d'investissement		
	Provisions règlementées		
	DETTES DE FINANCEMENTS (C)	131 072 691,93	130 461 756,17
Emprunt obligataires	100 000 000,00	100 000 000,00	
Autres dettes de financement (C MT)			
Autres dettes de financement : CONSIGNATION	31 072 691,93	30 461 756,17	
Autres dettes de financement : C/C			
Autres dettes			
PROVISIONS DURABLES POUR RISQUE ET CHARGES (D)			
Provisions pour risques			
Provisions pour charges			
ECART DE CONVERSION - PASSIF (E)			
Augmentation des créances immobilisées			
Diminution des dettes de financement			
TOTAL I (A+B+C+D+E)	355 697 162,15	345 834 179,99	
P A S S I F	DETTES DU PASSIF CIRCULANT (F)	97 374 368,95	90 901 941,03
	Fournisseurs et comptes rattachés	53 736 239,38	44 574 737,59
	Clients créditeurs, avances et acomptes		
	Personnel	1 879 607,08	2 115 255,34
	Organismes sociaux	2 752 424,76	2 518 656,35
	Etat	36 929 691,49	39 535 993,84
	Comptes d'associés	40 271,00	40 271,00
	Autres Créanciers	1 500,00	1 500,00
	Comptes de régularisation - Passif	2 034 635,24	2 115 526,91
	AUTRES PROVISIONS POUR RISQUES ET CHARGES (G)	281 731,11	186 064,76
ECART DE CONVERSION - PASSIF (Eléments circulants) (H)	21 392,07	20 126,10	
TOTAL II (F+ G+H)	97 677 492,13	91 108 131,89	
T R E S O R E R I E	TRESORERIE PASSIF		3 135 489,32
	Crédits d'escompte		
	Crédit de Trésorerie		
	Banques (solde créditeur)		3 135 489,32
TOTAL III		3 135 489,32	
TOTAL GENERAL I + II + III	453 374 654,28	440 077 801,20	

Pour Authentification
Seulement
**FIDECO AUDIT
ET CONSEIL**

INITIALLED FOR IDENTIFICATION PURPOSES
COOPERS AUDIT

COMPTE DE PRODUITS ET CHARGES (Hors Taxes)

(modèle normal)

Exercice clos le : 31/12/2019

	NATURE	OPERATIONS		TOTALS DE L'EXERCICE	TOTALS DE L'EXERCICE PRECEDANT
		Propres à l'exercice	Concernant l'exercice précédent		
E X P L O I T A T I O N	I PRODUITS D'EXPLOITATION				
	Ventes de marchandises (en fûtat)	93 138 115,68		93 138 115,68	91 920 604,70
	Ventes de biens et services produits	150 506 093,80		150 506 093,80	149 488 888,48
	Chiffre d'affaires	243 644 209,48		243 644 209,48	241 409 493,18
	Variation des Stocks de produits (±) (1)	524 057,00		524 057,00	967 098,89
	Immobilisations produites par l'entreprise pour elle-même				
	Subventions d'exploitation				
	Autres Produits d'exploitation				
	Reprises d'exploitation; transfert de charges	423 160,00		423 160,00	3 901 784,68
	TOTAL I	244 591 426,48		244 591 426,48	246 278 376,75
E X P L O I T A T I O N	II CHARGES D'EXPLOITATION				
	Achats revendus (2) de marchandises	78 705 106,55		78 705 106,55	74 915 344,11
	Achats consommés (2) de matière et fournitures	38 689 840,74	21 781,09	38 711 621,83	43 116 611,70
	Autres charges externes	42 826 578,88	3 000,00	42 829 578,88	45 510 347,34
	Impôts & Taxes	2 084 556,92		2 084 556,92	2 289 760,56
	Charges de personnel	40 845 443,87		40 845 443,87	39 744 201,86
	Autres Charges d'exploitation				
	Dotations d'exploitation	20 688 865,90		20 688 865,90	21 545 166,60
	TOTAL II	223 840 390,86	24 781,09	223 865 171,95	227 121 432,16
	RESULTAT D'EXPLOITATION (I - II)			20 726 254,53	19 156 944,59
F I N A N C I E R	IV PRODUITS FINANCIERS				
	Produits des titres de participation et autres titres assimilés	952,00		952,00	500,00
	Gains de change	198 707,17		198 707,17	467 449,53
	Intérêts et autres produits financiers	1 567 692,84		1 567 692,84	1 427 424,99
	Reprises financières et transfert de Charges	96 064,76		96 064,76	304 335,30
	TOTAL IV	1 863 416,77		1 863 416,77	2 199 709,82
	V CHARGES FINANCIERES				
	Charges d'intérêts	4 028 515,05		4 028 515,05	4 296 874,24
	Perle de Change	257 039,87		257 039,87	587 490,41
	Autres Charges financières				
Dotations financières	191 731,11		191 731,11	96 064,76	
TOTAL V	4 477 286,03		4 477 286,03	4 980 429,41	
VI RESULTAT FINANCIER (IV - V)			- 2 613 869,26	- 2 780 719,59	
VII RESULTAT COURANT (VI + III)			18 112 385,27	16 376 225,00	

1) Variation de stocks : stock final - stock initial; augmentation (+); Diminution (-)
2) Achats revendus ou consommés : achats - variation de stocks

N O N C O U R A N T	VIII RESULTAT COURANT (reports)			18 112 385,27	16 376 225,00
	VIII PRODUITS NON COURANTS				
	Produits des cessions d'immobilisations	70 716,68		70 716,68	2 777 557,99
	Subventions d'équilibre				
	Reprises sur subventions d'investissement				
	Autres produits non courants	809 165,71	1 073,65	810 239,36	491 162,51
	Reprises non courantes; transferts de charge				
	TOTAL VIII	879 882,39	1 073,65	880 956,04	3 268 720,50
	IX CHARGES NON COURANTES				
	Valeurs nettes d'amortissement des immobilisations cédées				540 720,00
Subventions accordées				300 000,00	
Autres charges non courantes	368 617,89	395 200,02	763 817,91	7 439,05	
Dotations non courantes aux amortissements et aux provisions					
TOTAL IX	368 617,89	395 200,02	763 817,91	848 150,05	
X RESULTAT NON COURANT (VIII - IX)			117 138,13	2 420 570,45	
XI RESULTAT AVANT IMPOT (VII + X)			18 229 523,40	18 796 795,45	
XII IMPOTS SUR LES RESULTATS			5 727 477,00	5 916 946,00	
XIII RESULTAT NET			12 502 046,40	12 879 849,45	

TOTAL DES PRODUITS (I + IV + VIII)			247 335 799,29	251 746 807,07
TOTAL DES CHARGES (II + V + IX + XII)			234 833 752,89	238 866 957,62
RESULTAT NET (XI - XII) (total des produits - total des charges)			12 502 046,40	12 879 849,45

Pour Authentification
Seulement
FIDECO AUDIT
ET CONSEIL

INITIALED FOR IDENTIFICATION PURPOSES
COOPERS AUDIT

Pour Authentification
Seulement
FIDECO AUDIT

ETAT DES SOLDES INTERMEDIAIRES DE GESTION (E.S.G)

I - TABLEAU DE FORMATION DU RESULTAT (T.F.R)

Société: MAGHREB OXYGENE

31/12/2019

			EXERCICE	EXERCICE PRECEDENT
	1	Ventes de marchandises (en l'état)	93 138 115,68	91 920 604,70
	2	- Achats revendus de marchandises	78 705 106,55	74 915 344,11
I	=	MARGE BRUTE SUR VENTES EN L'ETAT	14 433 009,13	17 005 260,59
II	+	PRODUCTION DE L'EXERCICE (3+4+5)	151 030 150,80	150 455 987,37
	3	Ventes de biens et services produits	150 506 093,80	149 488 888,48
	4	Variation stocks de produits	524 057,00	967 098,89
	5	Immobilisations par l'entreprise pour elle même		
III	-	CONSOMMATION DE L'EXERCICE : (6 +7)	81 541 198,71	88 626 959,04
	6	Achats consommés de matière et fournitures	38 711 621,83	43 116 611,70
	7	Autres Charges externes	42 829 576,88	45 510 347,34
IV	=	VALEUR AJOUTEE (I +II -III)	83 921 961,22	78 834 288,92
V	+	Subvention d'exploitation		
	9	- Impôts & Taxes	2 084 556,92	2 289 760,56
	10	- Charges de Personnel	40 845 443,87	39 744 201,85
	=	EXCEDEDENT BRUT D'EXPLOITATION	40 991 960,43	36 800 326,51
	=	OU INSUFFISANCE BRUTES D'EXPLOITATION		
	11	+ Autres Produits d'exploitation		
	12	- Autres Charges d'exploitation		
	13	+ Reprises d' exploitation	423 160,00	3 901 784,68
	14	- Dotations d'exploitations	20 688 865,90	21 545 166,60
VI	=	RESULTAT D'EXPLOITATION (+ ou -)	20 726 254,53	19 156 944,59
VII	±	RESULTAT FINANCIER	- 2 613 869,26	- 2 780 719,59
VIII	=	RESULTAT COURANT (+ ou -)	18 112 385,27	16 376 225,00
IX	±	RESULTAT NON COURANT	117 138,13	2 420 570,45
	-	Impôts sur les résultats	5 727 477,00	5 916 946,00
X	=	RESULTAT NET DE L'EXERCICE (+ ou -)	12 502 046,40	12 879 849,45

II - CAPACITE D'AUTOFINANCEMENT (C.A.F) - AUTOFINANCEMENT

	1	Résultat net de l' exercice		
		Bénéfice +	12 502 046,40	12 879 849,45
		Perte -		
	2	+ Dotations d'exploitation	19 119 359,82	19 216 416,60
	3	+ Dotations financières		
	4	+ Dotations non courantes		
	5	- Reprises d'exploitation		
	6	- Reprises financières		110 000,00
	7	- Reprises non courantes		
	8	- Produits des cessions des immobilisations	70 716,68	2 777 557,99
	9	+ Valeurs nettes des immobilisations cédées		540 720,00
I	=	CAPACITE D'AUTOFINANCEMENT	31 550 689,54	29 749 428,06
	10	- Distributions de bénéfices	3 250 000,00	3 250 000,00
II		AUTOFINANCEMENT	28 300 689,54	26 499 428,06

(1) A l'exclusion des dotations relatives aux actifs et passif circulant et à la trésorerie

(2) A l'exclusion des reprises relatives aux actifs circulants et à la trésorerie

(3) Y compris reprises sur subventions d'investissement

Four Authentication
Seulement
**FIDECO AUDIT
ET CONSEIL**

INITIALED FOR IDENTIFICATION PURPOSES
COOPERS AUDIT

MAGHREB OXYGENE
TABLEAU DE FINANCEMENT AU 31/12/2019

	31/12/2019	31/12/2018	VARIATION A-B	
			A	B
1 FINANCEMENT PERMANENT	555 897 162,13	345 334 178,99	0,00	1 992 982,16
2 MOINS ACTIF IMMOBILISE	129 808 871,54	229 153 409,94	655 143,62	0,00
3 = FONDS DE ROULEMENT FONCTIONNEL (1-2) (A)	125 888 290,63	116 080 772,07	0,00	9 207 534,14
4 ACTIF CIRCULANT	202 986 564,94	206 056 273,80	0,00	1 109 703,16
5 MOINS PASSIF CIRCULANT	97 677 962,12	91 108 201,89	0,00	6 589 300,24
6 = BESOIN DE FINANCEMENT GLOBAL (4-5) (B)	105 309 072,81	114 968 141,91	0,00	5 679 069,10
TRESORERIE NETTE (ACTIF-PASSIF) = A-B	29 579 217,89	1 092 650,18	18 888 587,64	0,00

II EMPLOIS ET RESSOURCES	31/12/19		31/12/18	
	Emplois	Ressources	Emplois	Ressources
I RESSOURCES STABLES DE L'EXERCICE (FLUX)				
* AUTOFINANCEMENT (A)	1 250 000,00	31 550 889,54	3 250 000,00	29 749 428,06
- CAPACITE D'AUTOFINANCEMENT		31 550 889,54		29 749 428,06
- DISTRIBUTIONS DE BENEFICES	1 250 000,00		3 250 000,00	
* CESSIONS ET REDUCTIONS D'IMMOBILISATIONS (B)	0,00	70 734,68	0,00	1 777 397,69
+ CESSIONS D'IMMOBILISATIONS INCORPORELLES				
+ CESSIONS D'IMMOBILISATIONS CORPORELLES		70 734,68		1 777 397,69
+ CESSIONS D'IMMOBILISATIONS FINANCIERES				
+ RECUPERATION SUR CREANCES IMMOBILISEES				
* AUGMENTATION DES CAPITAUX PROPRES ET ASSIMILES (C)	0,00	0,00	0,00	0,00
+ AUGMENTATION DU CAPITAL, APORTS				
* AUGMENTATION DES DETTES DE FINANCEMENT (NETTES DE PRIMES DE REMBOURSEMENT) (D)		630 933,76		788 912,50
TOTAL RESSOURCES STABLES (A+B+C+D)	1 250 000,00	32 282 824,98	3 250 000,00	33 315 838,95
II EMPLOIS STABLES DE L'EXERCICE (FLUX)				
ACQUISITIONS ET AUGMENTATIONS D'IMMOBILISATIONS (E)	19 774 823,44	0,00	17 615 750,37	0,00
+ ACQUISITIONS D'IMMOBILISATIONS INCORPORELLES				
+ ACQUISITIONS D'IMMOBILISATIONS CORPORELLES	18 453 327,08		16 551 140,46	
+ ACQUISITIONS D'IMMOBILISATIONS FINANCIERES				
+ AUGMENTATION DES CREANCES (MMOB)	1 321 496,36		1 064 609,91	
* REMBOURSEMENT DES CAPITAUX PROPRES (F)	0,00		0,00	
* REMBOURSEMENTS DES DETTES DE FINANCEMENT (reprise sur consignation et crédits bancaires) (G)			6,00	
* EMPLOIS EN NON VALEURS (H)	0,00		1 478 187,81	
TOTAL II - EMPLOIS STABLES (E+F+G+H)	19 774 823,44	0,00	19 294 038,18	0,00
III VARIATION DU BESOIN DE FINANCEMENT GLOBAL (B.F.G)	0,00	9 679 069,10	9 427 009,87	0,00
IV VARIATION DE LA TRESORERIE	18 886 587,54	0,00	1 344 859,80	0,00
TOTAL GENERAL	43 911 411,89	41 921 411,89	33 315 838,95	33 315 838,95

Pour Authentification
Seulement
**FIDECO AUDIT
ET CONSEIL**

INITIALED FOR IDENTIFICATION PURPOSES
COOPERS AUDIT

**TABLEAU DE FINANCEMENT (T.F)
ET ETAT DES INFORMATIONS
COMPLEMENTAIRES (E.T.I.C)**

2019

Four Authentication
Seulement
**FIDECO AUDIT
ET CONSEIL**

**INITIALLED FOR IDENTIFICATION PURPOSES
COOPERS AUDIT**

ETAT DES INFORMATIONS COMPLEMENTAIRES (E.T.I.C)

A PRINCIPES ET METHODES COMPTABLES

- A1 Principales méthodes d'évaluation spécifiques à l'entreprise
- A2 Etat des dérogations
- A3 Etat des changements de méthodes

B. INFORMATIONS COMPLEMENTAIRES AU BILAN ET AU COMPTE DE PRODUITS ET CHARGES (CPC)

- B1 Détail des non valeurs
- B2 Tableau des immobilisations
- B2 bis Tableau des amortissements
- B3 Tableau des plus ou moins-values sur cessions ou retraits d'immobilisations
- B4 Tableau des titres de participation
- B5 Tableau des provisions
- B6 Tableau des créances
- B7 Tableau des dettes
- B8 Sûretés données ou reçues
- B9 Engagements financiers reçus ou donnés hors opérations de crédit-bail
- B10 Biens en crédit-bail
- B11 Détail des postes CPC
- B12 Passage du résultat net comptable au résultat net fiscal
- B13 Détermination du résultat courant après impôts
- B14 Détail de la taxe sur la valeur ajoutée
- B15 Passifs éventuels

C AUTRES INFORMATIONS COMPLEMENTAIRES

- C1 Etat de répartition du capital social
- C2 Tableau d'affectation des résultats intervenus au cours de l'exercice
- C3 Résultats et autres éléments caractéristiques de l'entreprise au cours des trois derniers exercices
- C4 Tableau des opérations en devises comptabilisées pendant l'exercice
- C5 Datation et événements postérieurs

Pour Authentification
Seulement

FIDECO AUDIT
ET CONSEIL

INITIALLED FOR IDENTIFICATION PURPOSES
COOPERS AUDIT

ÉTAT A1
PRINCIPALES MÉTHODES D'ÉVALUATION SPÉCIFIQUES A L'ENTREPRISE

INDICATION DES MÉTHODES D'ÉVALUATION APPLIQUÉES PAR L'ENTREPRISE	
Ne sont reprises ci-dessous que les méthodes propres à la Société.	
I. ACTIF IMMOBILISE A. ÉVALUATION DE L'ENTREPRISE 1. Immobilisations en non-valeurs 2. Immobilisations incorporelles 3. Immobilisations corporelles 4. Immobilisations financières B. CORRECTIONS DE VALEUR 1. Méthodes d'amortissements 2. Méthodes d'évaluation des provisions pour dépréciation 1. Méthodes de détermination des écarts de conversion - Actif II. ACTIF CIRCULANT (Hors trésorerie) A. ÉVALUATION A L'Entrée 1. Stocks 2. Créances 3. Titres et valeurs de placement B. CORRECTIONS DE VALEUR 1. Méthodes d'évaluation des provisions pour dépréciation 2. Méthodes de détermination des écarts de conversion - Actif III. FINANCEMENT PERMANENT 1. Méthodes de réévaluation 2. Méthodes dévaluation des provisions réglementées 3. Dettes de financement permanent 4. Méthodes d'évaluation des provisions durables pour risques et charges 5. Méthodes de détermination des écarts de conversion - Passif IV. PASSIF CIRCULANT (Hors trésorerie) 1. Dettes du passif circulant 2. Méthodes d'évaluation des autres provisions durables pour risques et charges 3. Méthodes de détermination des écarts de conversion - Passif V. TRÉSORERIE 1. Trésorerie - Actif 2. Trésorerie - Passif 3. Méthodes d'évaluation des provisions pour dépréciation	Valeur d'entrée Valeur d'entrée Valeur d'entrée Valeur nominale Linéaire.(constant) Actualisation du cours fin d'exercice Coût Moyen pondéré Valeur d'entrée Montant nominal Valeur d'entrée Actualisation du cours fin d'exercice Valeur nominale Conversion des dettes en devises étrangères au cours du jour de clôture

Pour Authentification
Seulement
**FIDECO AUDIT
ET CONSEIL**

INITIALLED FOR IDENTIFICATION PURPOSES
COOPERS AUDIT

Maghreb Oxygène
31/12/2019

ETAT A2 : ETAT DES DEROGATIONS

Indication des dérogations	Justification des dérogations	Influence des dérogations sur le patrimoine, la situation financière et les résultats
Dérogations aux principes comptables fondamentaux	NEANT	NEANT
Dérogations aux méthodes d'évaluation	NEANT	NEANT
Dérogations aux règles d'établissement et de présentation des états de synthèse	NEANT	NEANT

INITIALED FOR IDENTIFICATION PURPOSES
COOPERS AUDIT

Pour Authentification
Soleillement
FIDECO AUDIT
ET CONSEIL

Maghreb Oxygène
31/12/2019

ETAT A3 : ETAT DES CHANGEMENTS DE METHODES

NATURE DU CHANGEMENT	justification du changement	Influence sur le patrimoine, la situation financière et les résultats
I. <u>Changement affectant les méthodes d'évaluation</u>	NEANT	NEANT
I. <u>Changement affectant les règles de présentation</u>	NEANT	NEANT

INITIALLED FOR IDENTIFICATION PURPOSES
COOPERS AUDIT

Four Authentication
Seulement
FIDECO AUDIT
ET CONSEIL

Maghreb Oxygène
31/12/2019

ETAT B1 : DETAIL DES NON VALEURS

COMPTE PRICIPAL	INTITULE	MONTANT AU 31/12/2018
	Immobilisations en non valeurs	3 842 087,81
211	Frais Préliminaires	-
212	Charges à répartir	3 842 087,81
213	Primes de Remboursement des Obligations	-

INITIALLED FOR IDENTIFICATION PURPOSES
COOPERS AUDIT

Four Authentication
Seulement
FIDECO AUDIT
ET CONSEIL

Maghreb Oxygène
31/12/2019

ETAT 02 :TABLEAU DES IMMOBILISATIONS AUTRES QUE FINANCIERES

NATURE	MONTANT BRUT DEBUT EXERCICE	AUGMENTATION			DIMINUTION			MONTANT BRUT FIN EXERCICE
		Acquisition	Production par l'entreprise pour elle même	Virement	Cession	Retrait	virement	
IMMOBILISATION EN NON-VALEURS	3 842 087,81	-	-	-	-	-	-	3 842 087,81
* Frais préliminaires								
* Charges à répartir sur plusieurs exercices	3 842 087,81							3 842 087,81
* Primes de remboursement obligations								
IMMOBILISATIONS INCORPORELLES	151 372,08	-	-	-	-	-	-	151 372,08
* Immobilisation en recherche et développement								
* Brevets, marques, droits et valeurs similaires	151 372,08							151 372,08
* Fonds commercial								
* Autres immobilisations incorporelles								
IMMOBILISATIONS CORPORELLES	656 658 760,90	18 453 327,08	-	536 335,90	188 967,15	-	536 335,90	674 923 120,83
* Terrains	9 461 645,86							9 461 645,86
* Constructions	42 486 373,12	542 102,10		181 225,90				43 209 701,12
* Installations techniques, matériel et outillage	567 754 570,27	13 871 861,22		355 110,00	188 967,15			581 792 574,34
* Matériel de transport	17 173 807,60	7 250,00						17 181 057,60
* Mobilier, matériel de bureau et aménagement	17 820 409,18	114 350,11						17 934 759,29
* Autres immobilisations corporelles	212 080,00							212 080,00
* Immobilisations corporelles en cours	1 749 874,87	3 917 763,65						5 131 302,62

INITIALED FOR IDENTIFICATION PURPOSES
COOPERS AUDIT

Four Authentication
Signature
FIDECO AUDIT
ET CONSEIL

Maghreb Oxygène
31/12/2019

ETAT B2 bis : TABLEAU DES AMORTISSEMENTS

NATURE	Cumul début exercice	Dotation de l'exercice	Régularisations	Amortissements sur immobilisations sorties	Cumul d'amortissement fin exercice
IMMOBILISATION EN NON-VALEURS	1 241 177,56	768 417,56	-	-	2 009 595,12
* Frais préliminaires	-	-	-	-	-
* Charges à répartir sur plusieurs exercices	1 241 177,56	768 417,56	-	-	2 009 595,12
* Primes de remboursement obligations	-	-	-	-	-
IMMOBILISATIONS INCORPORELLES	151 372,08	-	-	-	151 372,08
* Immobilisation en recherche et développement	-	-	-	-	-
* Brevets, marques, droits et valeurs similaires	151 372,08	-	-	-	151 372,08
* Fonds commercial	-	-	-	-	-
* Autres immobilisations incorporelles	-	-	-	-	-
IMMOBILISATIONS CORPORELLES	484 923 903,89	18 350 942,26	-	188 967,15	503 085 879,00
* Terrains	28 865 334,47	1 443 801,77	-	-	31 309 136,24
* Constructions	421 097 859,45	16 591 598,22	-	188 967,15	437 500 490,52
* Installations techniques, matériel et outillage	17 050 587,18	88 014,35	-	-	17 138 601,53
* Matériel de transport	16 698 042,79	227 527,92	-	-	16 925 570,71
* Mobilier, matériel de bureau et aménagement	212 080,00	-	-	-	212 080,00
* Autres immobilisations corporelles	-	-	-	-	-
* Immobilisations corporelles en cours	-	-	-	-	-

INITIALED FOR IDENTIFICATION PURPOSES
COOPERS AUDIT

Pour Authentification
Saufement
FIDECO AUDIT
ET CONSEIL

Maghreb Oxygène
31/12/2019

ETAT B4 : TABLEAU DES TITRES DE PARTICIPATION

Raison sociale de la société émettrice	Secteur d'activité	Capital social	Participation au capital en %	Prix d'acquisition global	Valeur comptable nette	Extrait des derniers états de synthèse de la société émettrice		Produits inscrits au C.P.C de l'exercice	
						Date de clôture	Situation nette		Résultat net
	1	2	3	4	5	6	7	8	9
Tafraoui	Immobilier	25 000 000,00	24%	6 000 000,00	6 000 000,00	31/12/2018	72 167 438,38	5 664 957,64	
SODEGIM	Gaz industriels	35 000 000,00	50%	17 500 000,00	17 500 000,00	31/12/2018	30 408 493,58	4 193 034,84	
Proactis	Gestion	2 000 000,00	25%	492 800,00	492 800,00	31/12/2018	6 412 367,46	207 679,34	
Petrolog	Stockage	6 000 000,00	1%	60 000,00	60 000,00	31/12/2018	8 337 931,32	401 870,06	
Settat Golf Management	Gestion Golf	500 000,00	2%	10 000,00	10 000,00	31/12/2018	417 014,56	41 207,56	
Thermaltech Afrique	Industrie	2 800 000,00	0%	1 000,00	0,00	31/12/2018			
Techno Soudure	Industrie	3 100 000,00	0%	200,00	200,00	31/12/2018	6 991 140,01	583 365,59	
TOTAL					24 063 000,00		124 734 385,31	11 009 699,91	-

INITIALED FOR IDENTIFICATION PURPOSES
COOPERS AUDIT

Four Authentication
Seulement
FIDECO AUDIT
ET CONSEIL

Maghreb Oxygène
31/12/2019

ETAT B5 : TABLEAU DES PROVISIONS

		DOTATIONS		REPRISES			
		D'exploitation	Financières	Non courantes	D'exploitation	Financières	Non courantes
1. Provision pour dépréciation de l'actif immobilisé	1 000,00						1 000,00
2. Provisions réglementées							
3. Provisions durables pour risques et charges							
SOUS TOTAL (A)	1 000,00						1 000,00
4. Provision pour dépréciation de l'actif Circulant (Hors Trésorerie)	34 121 850,14	1 569 506,08		423 160,00			35 268 196,22
5. Autres Provisions pour risques et charges	186 064,76		191 731,11		96 064,76		281 731,11
6. Provisions pour dépréciation des comptes de trésorerie							
SOUS TOTAL (B)	34 307 914,90	1 569 506,08	191 731,11	423 160,00	96 064,76		35 549 927,33
TOTAL (A+ B)	34 308 914,90	1 569 506,08	191 731,11	423 160,00	96 064,76		35 550 927,33

INITIALLED FOR IDENTIFICATION PURPOSES
COOPERS AUDIT

Pour Authentification
Séparément
FIDECO AUDIT
ET CONSEIL

Maghreb Oxygène
31/12/2019

ETAT B6 : TABLEAU DES CREANCES

CREANCES	TOTAL	ANALYSE PAR ECHEANCE			AUTRES ANALYSES			
		Plus d'un an	Moins d'un an	Echues et non recouvrées	Montants en devises	Montants sur l'Etat et Org. Publiques	Montants sur les entreprises liées	Montants représentés par effets
DE L'ACTIF IMMOBILISE	32 076 137,02	32 076 137,02	-	-	-	1 234 339,29	30 688 085,73	-
* Prêts immobilisés	30 688 085,73	30 688 085,73					30 688 085,73	
* Autres créances financières	1 388 051,29	1 388 051,29				1 234 339,29		
DE L'ACTIF CIRCULANT	194 388 921,89	33 597 981,50	160 790 940,39	-	637 604,00	5 648 865,98	22 543 989,41	10 751 412,67
* Fournisseurs débiteurs, avances et acomptes	2 387 542,32		2 387 542,32		637 604,00		719 601,00	
* Clients et comptes rattachés	184 317 528,02	33 597 981,50	150 719 546,52				21 824 368,41	10 751 412,67
* Personnel	1 842 047,85		1 842 047,85					
* Etat	5 648 865,98		5 648 865,98			5 648 865,98		
* Compte d'associés	-		-					
* Autres débiteurs	192 937,72		192 937,72					
* Comptes de régularisation actif								

Four Authentication
Seulement
FIDECO AUDIT
ET CONSEIL

INITIALLED FOR IDENTIFICATION PURPOSES
COOPERS AUDIT

Maghreb Oxygène
31/12/2019

ETAT B7 : TABLEAU DES DETTES

DETTES	TOTAL	ANALYSE PAR ECHEANCE			Echues et non recouvrées	Montants en devises	AUTRES ANALYSES		
		Plus d'un an	Moins d'un an				Montants vis-à-vis de l'Etat et org.Pub	Montants vis-à-vis des entreprises liées	Montants représentés par effets
DE FINANCEMENT	131 072 691,93	131 072 691,93							
* Emprunts obligataires	100 000 000,00	100 000 000,00							
* Autres dettes de financement	31 072 691,93	31 072 691,93							
* Autres dettes de financement (consignations)	97 374 368,95	97 374 368,95			2 880,00	18 701 916,46	37 474 638,32	9 534 363,56	2 880,00
DU PASSIF CIRCULANT	53 736 239,38			53 736 239,38	2 880,00	18 701 916,46		9 534 363,56	2 880,00
* Fournisseurs et comptes rattachés									
* Clients créditeurs, avances et acomptes	1 879 607,08			1 879 607,08				544 946,83	
* Personnel	2 752 424,76			2 752 424,76				36 929 691,49	
* Organismes sociaux	36 929 691,49			36 929 691,49					
* Etat	40 271,00			40 271,00					
* Comptes d'associés	1 500,00			1 500,00					
* Autres créanciers	2 034 635,24			2 034 635,24					
* Comptes de régularisation-passif									

INITIALLED FOR IDENTIFICATION PURPOSES
COOPERS AUDIT

Four Authentification
Société
FIDECO AUDIT
ET CONSEIL

Maghreb Oxygène
31/12/2019

ETAT B8 : TABLEAU DES SURETES REELLES DONNEES OU RECUES

TIERS CREDITEURS OU TIERS DEBITEURS	Montant couvert par la sûreté	Nature (1)	Date et lieu d'inscription	Objet (2) (3)	Valeur comptable nette de la sûreté donnée à la date de clôture.
Sûretés données	NEANT	NEANT	NEANT	NEANT	NEANT
Sûretés reçues :	NEANT	NEANT	NEANT	NEANT	NEANT

(1) - Gage : 1 Hypothèque ; 2 Nantissement ; 3 - Warrant ; 4 - Autres : 5 - (à préciser)

(2) préciser si la sûreté est donnée au profit d'entreprises ou de personnes tierces (sûretés données) (entreprises liées, associés, membres du personnel)

(3) préciser si la sûreté reçue par l'entreprise provient de personnes tierces autres que le débiteur (sûretés reçues)

INITIALLED FOR IDENTIFICATION PURPOSES
COOPERS AUDIT

Four Authentication
Seulement
FIDECO AUDIT
ET CONSEIL

Maghreb Oxygène
31/12/2019

**ETAT B9 : ENGAGEMENTS FINANCIERS RECUS OU DONNES
HORS OPERATIONS DE CREDIT-BAIL**

ENGAGEMENTS DONNES	Montants Exercice	Montants Exercice Précédent
* Avals et cautions	18 318 460	12 263 243
* engagements en matière de pensions de retraites et obligations similaires	NEANT	NEANT
* autres engagements donnés *		
TOTAL (1) (1) Dont engagements à l'égard d'entreprises liées.....	18 318 460	12 263 243

ENGAGEMENTS RECUS	Montants Exercice	Montants Exercice Précédent
* Avals et cautions	NEANT	NEANT
* Autres engagements reçus	NEANT	NEANT
TOTAL	-	-

Pour Authentification
Seulement
**FIDECO AUDIT
ET CONSEIL**

INITIALLED FOR IDENTIFICATION PURPOSES
COOPERS AUDIT

ETAT 810 : TABLEAU DES BIENS EN CREDIT - BAIL

Rubriques	Date de la 1ère échéance	Durée du contrat en mois	Valeur estimée du bien à la date du contrat	Durée théorique d'amortissement du bien	Cumul des exercices précédents des redevances	Montant de l'exercice des redevances	Redevances restant à payer			Prix d'achat résiduel en fin de contrat	Observations
							A moins d'un an	A plus d'un an			
	2	3	4	5	6	7	8	9	10	11	
1											
CAMION MITSUBISHI TYPE PK	10/01/2015	60	484 271,67	00	441 749,29	110 437,32	19 006,44		4 842,72	741978	
CAMION MITSUBISHI TYPE PK	10/04/2015	60	349 888,33	00	289 846,60	79 745,76	37 149,36		3 496,80	774950	
TRACTEUR FORD	15/04/2015	60	165 805,00	00	157 240,40	149 597,41			4 516,05	741510	
MASSEBATI	20/02/2017	48	1 000 000,00	60	404 393,50	211 076,64	211 076,64	17 599,72	254 614,00	0004970	
CAMION FIAT	30/01/2017	60	224 438,33	60	57 700,00	50 199,00	50 199,00	62 700,00	2 244,38	17426090	
FORD CARGO 46T	20/11/2017	60	748 000,00	60	192 847,44	165 393,52	165 393,52	305 203,12	7 400,00	17429740	
CAMION FIAT	05/06/2019	60	587 900,00	60		55 189,69	132 399,84	474 432,78	8 876,00	50227830	
					1 983 327,28	820 597,28	616 105,60	857 925,60	284 689,83		

Four Authentification
Seulement
FIDECO AUDIT
ET CONSEIL

INITIALED FOR IDENTIFICATION PURPOSES
COOPERS AUDIT

Maghreb Oxygène
31/12/2019

ETAT B11 : DETAIL DES POSTES DU C.P.C

Exercice clos le : 31/12/2019

Poste	EXERCICE	EXERCICE PRECEDENT
CHARGES D'EXPLOITATION		
611 <u>Achats revendus de marchandises</u>		
Achats de marchandises	73 191 673,09	80 833 173,97
Variation des Stocks de marchandises (*)	5 513 433,46	- 5 917 829,86
Total	78 705 106,55	74 915 344,11
612 <u>Achats consommés de matières et fournitures</u>		
Achats de matières premières	9 386 981,43	9 929 113,47
Variation des stocks de matières premières (*)	- 453 860,29	- 430 687,38
Achats de matières et fournitures consommables et emballages	11 455 125,52	13 004 106,71
Variation des stocks de fournitures et emballages		195 540,75
Achat non stocké de matières et fournitures	6 288 789,24	5 799 558,94
Achats de travaux, études et prestations de services	12 034 585,93	14 618 979,21
Total	38 711 621,83	43 116 611,70
613/614 <u>Autres Charges externes</u>		
Location et charges locatives	8 540 316,84	8 234 915,90
Redevances de crédit - bail	820 567,28	1 097 519,18
Entretien et réparation	3 137 122,22	4 498 366,34
Primes d'assurances	2 573 535,43	2 448 558,17
Rémunérations du personnel extérieur à l'entreprise	79 265,90	66 442,34
Rémunérations des intermédiaires et Honoraires	5 393 118,61	6 099 190,40
Transports	15 203 018,21	14 726 773,16
Déplacements, missions, et réceptions	3 677 264,23	3 773 157,36
Reste du poste des autres charges externes	3 405 368,16	4 565 424,49
Total	42 829 576,88	45 510 347,34
617 <u>Charges de Personnel</u>		
Rémunération du personnel	30 693 834,94	30 005 574,77
Charges sociales	9 788 115,93	9 409 487,48
Reste du poste des charges de personnel	363 493,00	329 139,60
Total	40 845 443,87	39 744 201,85
618 <u>Autres Charges d'exploitations</u>		
Jetons de présence		
Pertes sur créances irrécouvrables		
Reste du poste des autres charges d'exploitation		
Total		
CHARGES FINANCIERES		
638 <u>Autres Charges financières</u>		
Charges nettes sur cessions de titres et valeurs de placement		
Reste du poste des autres charges financières		
Total		
CHARGES NON COURANTES		
658 <u>Autres charges non courantes</u>		
Pénalités sur marchés et débits		
Rappels d'impôts (autres qu'impôts sur les résultats)		
Pénalités et amendes fiscales	366 132,18	677,03
Créances devenues irrécouvrables		
Reste du poste des autres charges non courantes	397 685,73	6 753,02
Total	763 817,91	7 430,05

Four Authentication
Seulement
COOPERS AUDIT
MAGHREB

INITIALED FOR IDENTIFICATION PURPOSES
COOPERS AUDIT

Maghreb Oxygène
31/12/2019

ETAT B11 Bis: DETAIL DES POSTES DU C.P.C

	PRODUITS D' EXPLOITATION		
711	<u>Ventes de marchandises</u>		
	Ventes de marchandises au Maroc	93 138 115,68	91 391 744,83
	Ventes de marchandises à l'étranger		528 859,87
	Reste du poste des ventes de marchandises		
	Total	93 138 115,68	91 920 604,70
712	<u>Ventes de biens et services produits</u>		
	Ventes de biens au Maroc	119 746 785,67	124 608 957,32
	Ventes de biens à l' étranger		
	Ventes de services au Maroc	25 962 389,07	23 634 071,86
	Ventes de services à l'étranger		
	Redevances pour brevets, marques, droits ...		
	Reste du poste des ventes de biens et services produits	4 796 919,06	1 245 859,30
	Total	150 506 093,80	149 488 888,48
713	<u>Variation des stocks de produits</u>		
	Variation des stocks de biens produits (±)	624 165,50	964 970,39
	Variation des stocks de services en cours (±)		
	Variation des stocks des produits en cours (±)	- 100 108,50	2 128,50
	Total	524 057,00	967 098,89
718	Autres produits d'exploitation		
	Jetons de présence reçus		
	Reste du poste (produits divers)		
	Total		
719	Reprises d'exploitation: transfert de charges		
	Reprises	423 160,00	2 423 496,87
	Transfert de charges		1 478 287,81
	Total	423 160,00	3 901 784,68
	PRODUITS FINANCIERS		
738	Intérêts et autres produits financiers		
	Intérêts et produits assimilés	1 468 329,42	1 410 554,47
	Revenus des créances rattachées à des participations		
	Produits nets sur cessions de titre et valeurs de placement	99 363,42	16 870,52
	Reste du poste intérêts et autres produits financiers		
	Total	1 567 692,84	1 427 424,99

Pour Authentification
Seulement
**FIDECO AUDIT
ET CONSEIL**

INITIALLED FOR IDENTIFICATION PURPOSES
COOPERS AUDIT

Maghreb Oxygène
31/12/2019

ETAT B12 : PASSAGE DU RESULTAT NET COMPTABLE AU RESULTAT NET FISCAL

INTITULES	MONTANT	MONTANT
I. RESULTAT NET COMPTABLE		
Bénéfice net	12 502 046,40	
Perte nette		
II. REINTEGRATIONS FISCALES		
1. Courantes	7 879 654,89	
- IS 31% 2019	5 727 477,00	
- Cadeaux à la Clientèle	19 152,00	
- Excédent credit bail / amortissement	140 000,00	
- Ecart de conversion Passif 2019	21 392,07	
- Charges sur ex antérieurs	24 781,09	
- provisions de congés 2019	1 793 476,08	
- Dons	153 376,65	
2. Non courantes	763 817,91	
- Autres charges non courantes	763 817,91	
III. DEDUCTIONS FISCALES		
1. Courantes		2 050 202,44
- Provisions Congés 2018		2 029 124,34
- Ecart de conversion Passif 2018		20 126,10
- Dividendes		952,00
2. Non courantes		
TOTAL		2 050 202,44
IV. RESULTAT BRUT FISCAL	21 145 519,20	Montants
Bénéfice brut si T1>T2 (A)	19 095 320,00	
Déficit brut fiscal si T2>T1 (B)		
V. REPORTS DEFICITAIRES IMPUTES (C) (1)		
Exercice n - 4		
Exercice n - 3		
Exercice n - 2		
Exercice n - 1		
VI. RESULTAT NET FISCAL		
Bénéfice net fiscal (A - C)	19 095 320,00	
ou Déficit net fiscal (B)		
VII. CUMUL DES AMORTISSEMENTS FISCALEMENT DIFFERES		Montants
VIII. CUMUL DES DEFICITS FISCAUX RESTANT A REPORTER		
Exercice n - 4		
Exercice n - 3		
Exercice n - 2		
Exercice n - 1		

(1) Dans la limite du Montant du bénéfice brut fiscal

Pour Authentification
Seulement
**FIDECO AUDIT
ET CONSEIL**

INITIALED FOR IDENTIFICATION PURPOSES
COOPERS AUDIT

Maghreb Oxygène
31/12/2019

ETAT B13 : DETERMINATION DU RESULTAT COURANT APRES IMPOTS

NATURE	Montant
I - DETERMINATION DU RESULTAT COURANT APRES IMPOTS	
* Résultat courant d'après C.P.C (+)	18 112 385,27
* Réintégrations fiscales sur opérations courantes (+)	2 152 177,89
* Déductions fiscales sur opérations courantes (-)	2 050 202,44
* Résultat courant théoriquement imposable (=)	18 214 360,72
* Impôt théorique sur résultat courant	5 646 452,00
Résultat courant après impôts	12 465 933,27

Pour Authentification
Seulement

FIDECO AUDIT
ET CONSEIL

INITIALLED FOR IDENTIFICATION PURPOSES
COOPERS AUDIT

Maghreb Oxygène
31/12/2019

ETAT B14 : DETAIL DE LA TAXE SUR LA VALEUR AJOUTEE

NATURE	Solde au début de l'exercice	Opérations comptable de l'exercice	Déclarations T.V.A de l'exercice	Solde fin d'exercice
A. T.V.A Facturée	33 507 200,85	45 156 043,65	46 524 672,00	32 138 572,50
B. T.V.A Récupérable	4 056 434,56	29 928 717,17	29 563 477,75	4 421 673,98
Sur Charges	3 658 846,69	27 023 627,96	26 872 656,18	3 809 818,47
Sur Immobilisations	397 587,87	2 905 089,21	2 690 821,57	611 855,51
C. T.V.A dûe ou crédit de T.V.A = (A - B)	29 450 766,29	15 227 326,48	16 961 194,25	27 716 898,52
	29 450 766,29	15 227 326,48	16 961 194,25	27 716 898,52

Pour Authentification
Seulement
**FIDECO AUDIT
ET CONSEIL**

INITIALLED FOR IDENTIFICATION PURPOSES
COOPERS AUDIT

MAGHREB OXYGENE SA

B.15 Passifs éventuels

(a) Les déclarations fiscales au titre de l'impôt sur les sociétés (IS), de la taxe sur la Valeur Ajoutée (TVA), de l'impôt sur le Revenu (IR) des exercices clos les 31 décembre 2016, 2017, 2018 et 2019 pourraient faire l'objet d'un contrôle par l'administration fiscale et donner lieu à d'éventuels redressements.

(b) Les déclarations sociales au titre de la CNSS des exercices clos les 31 décembre 2016, 2017, 2018 et 2019 ne sont pas encore prescrites et pourraient également faire l'objet d'un contrôle par l'administration et donner lieu à d'éventuels redressements.

Pour Authentification
Seulement
FIDECO AUDIT
ET CONSEIL

INITIALED FOR IDENTIFICATION PURPOSES
COOPERS AUDIT

Maghreb Oxygène
31/12/2019

ETAT C1 : ETAT DE REPARTITION DU CAPITAL (1/2)

ETAT DE REPARTITION DU CAPITAL SOCIAL

Montant du capital : 812500000

1 Nom, prénom ou ou raison sociale des principaux associés (1)	2 Adresse	3 NOMBRE DE TITRES		4 Exercice actuel	5 Valeur nominale de chaque action ou part sociale	6 MONTANT DU CAPITAL		
		3 Exercice précédent	4 Exercice actuel			6 Souscrit	7 Appelé	8 Libéré
Akwa Group	Km7, Route de Rabat Ain Sebaâ	507 645	507 645	100,00	50 764 500,00	50 764 500,00	50 764 500,00	
FLOTTANT BOURSE	Av des FAR Angle Rue de la Plage	162 495	162 495	100,00	16 249 500,00	16 249 500,00	16 249 500,00	
ATLAMTA	49 Rue Othman Ben affane Casa	32 500	32 500	100,00	3 250 000,00	3 250 000,00	3 250 000,00	
AL WATANYA	81-89 Av des FAR	32 500	32 500	100,00	3 250 000,00	3 250 000,00	3 250 000,00	
CDG	Place My Hassan Imm Dalil Rabat	16 250	16 250	100,00	1 625 000,00	1 625 000,00	1 625 000,00	
Wakrim Mehdi	Angle des Vainqueurs Imm Mekour App 6	15 388	15 388	100,00	1 538 800,00	1 538 800,00	1 538 800,00	
Akhannouch Habiba	211, Avenue de la Mecque - Califormie Casa	11 298	11 298	100,00	1 129 800,00	1 129 800,00	1 129 800,00	
BELGUENCH Khalil	Bd Branzarane Romandi II App 13 Casablanca	5 650	5 650	100,00	565 000,00	565 000,00	565 000,00	
Akhannouch Safaa	Av 2 Mars Safatel N° 75 Casablanca	3 801	3 801	100,00	380 100,00	380 100,00	380 100,00	
Akhannouch Samia	6, Rue Partefacon Res.Yassir App 1 O.Hopit.Casa	3 801	3 801	100,00	380 100,00	380 100,00	380 100,00	
Akhannouch Asmaa	5, Rue Kartoum Secteur Résidentielle Agadir	3 801	3 801	100,00	380 100,00	380 100,00	380 100,00	
Akhannouch Hanaa	5, Rue Kartoum Secteur Résidentielle Agadir	3 801	3 801	100,00	380 100,00	380 100,00	380 100,00	
BELGUENCH Latifa	Bd Branzarane Romandi II App 13 Casablanca	2 824	2 824	100,00	282 400,00	282 400,00	282 400,00	
BELGUENCH Saadia	Bd Branzarane Romandi II App 13 Casablanca	2 824	2 824	100,00	282 400,00	282 400,00	282 400,00	
		804 578	804 578		80 457 800	80 457 800	80 457 800	

(1) Quant le nombre des associés est inférieur ou égal à 10, l'entreprise doit déclarer tous les participants au capital. Dans les autres cas, il y a lieu de ne mentionner que les 10 principaux associés par ordre d'importance décroissante.



ETAT C1 : ETAT DE REPARTITION DU CAPITAL (2/2)

ETAT DE REPARTITION DU CAPITAL SOCIAL

Montant du capital : 81250000

1 Nom, prénom ou ou raison sociale des principaux associés (1)	2 Adresse	3 NOMBRE DE TITRES		4 Exercice actuel	5 Valeur nominale de chaque action ou part sociale	MONTANT DU CAPITAL		
		3 Exercice précédent	4 Exercice actuel			6 Souscrit	7 Appelé	8 Libéré
Hamza Mohammed	6, Rue Dadès CIL Casablanca	1 923	1 923	100,00	192 300,00	192 300,00	192 300,00	
Hamza Fatima	67, Rue des Mesanges Oasis Casablanca	1 718	1 718	100,00	171 800,00	171 800,00	171 800,00	
Hamza Badiaa	67, Rue des Mesanges Oasis Casablanca	1 718	1 718	100,00	171 800,00	171 800,00	171 800,00	
Hamza Abdellah	52, Hassan Soukiani Casablanca	1 513	1 513	100,00	151 300,00	151 300,00	151 300,00	
Africlia SMDC	Rue Ibnou El ouerrane Ain sebaâ	286	286	100,00	28 600,00	28 600,00	28 600,00	
Wakrim Ali	Angle rue jasmins & Av A. ain sebaâ	241	241	100,00	24 100,00	24 100,00	24 100,00	
Wakrim Jamal	Angle rue jasmins & Av A. ain sebaâ	238	238	100,00	23 800,00	23 800,00	23 800,00	
Wakrim Aouma	67, Rue des Mesanges Oasis Casablanca	63	63	100,00	6 300,00	6 300,00	6 300,00	
Wakrim Imarite	67, Rue des Mesanges Oasis Casablanca	63	63	100,00	6 300,00	6 300,00	6 300,00	
Wakrim Hanane	67, Rue des Mesanges Oasis Casablanca	63	63	100,00	6 300,00	6 300,00	6 300,00	
Oued Batoul	67, Rue des Mesanges Oasis Casablanca	28	28	100,00	2 800,00	2 800,00	2 800,00	
Wakrim Najat	Angle des Vanneaux Imm Mekour App 6	23	23	100,00	2 300,00	2 300,00	2 300,00	
Wakrim Touria	Angle des Vanneaux Imm Mekour App 6	23	23	100,00	2 300,00	2 300,00	2 300,00	
Wakrim Hassan Ben Ahmed	Angle des Vanneaux Imm Mekour App 6	9	9	100,00	900,00	900,00	900,00	
Rajim Fatima	Angle des Vanneaux Imm Mekour App 6	5	5	100,00	500,00	500,00	500,00	
Akhannouch Aziz	211, Avenue de la Mecque - Californie Casa	2	2	100,00	200,00	200,00	200,00	
Fraji-Housssein Youssef	22, Rue d'Alger Casablanca	2	2	100,00	200,00	200,00	200,00	
Mohammed Bouzaid Oualiss	67, Rue Laekas Hay El Hana Casablanca	1	1	100,00	100,00	100,00	100,00	
MADAH Sanaa	35, rue Ibn Hazem, Chantimar, Casablanca	1	1	100,00	100,00	100,00	100,00	
Guetoun Youssef	Riad Al Andalous N° 09 EFG FC Randa Californie-Casablanca	1	1	100,00	100,00	100,00	100,00	
Majid El Yacoubi	52, Lot Arset Lebbir, 14 rue Attabani (Maârfi)	1	1	100,00	100,00	100,00	100,00	
		7 922	7 922		792 200	792 200	792 200	
		812 500	812 500		81 250 000	81 250 000	81 250 000	

(1) Quant le nombre des associés est inférieur ou égal à 10, l'entreprise doit déclarer tous les participants au capital. Dans les autres cas, il y a lieu de ne mentionner que les 10 principaux associés par ordre d'importance décroissante.

Four Authentication
Seulement
FIDECO AUDIT
ET CONSEIL

IDENTIFICATION PURPOSES
AUDIT

Maghreb Oxygène
31/12/2019

ETAT C2 : ETAT D'AFFECTION DES RESULTATS INTERVENUE AU COURS DE L'EXERCICE

A. ORIGINE DES RESULTAT A AFFECTER		B. AFFECTATIONS DES RESULTATS	
(Décision du 22/03/19)			
Report à nouveau	19 022 053,26	Réserve légale	
Résultats nets en instance d'affectation		Autres réserves	
Résultat net de l'exercice	12 879 849,45	Tantièmes	
Prélèvements sur les réserves		Dividendes	3 250 000,00
Autres réserves		Autres affectations	
TOTAL A	31 901 902,71	Report à nouveau	28 651 902,71
		TOTAL B	31 901 902,71

Total A = Total B

INITIALED FOR IDENTIFICATION PURPOSES
COOPERS AUDIT

Pour Authentification
Seulement
FIDECO AUDIT
ET CONSEIL

Maghreb Oxygène
31/12/2019

ETAT C3 : RESULTATS ET AUTRES ELEMENTS CARACTERISTIQUES DE L'ENTREPRISE AU COURS DES TROIS
DERNIERS EXERCICES

NATURE DES INDICATIONS	Exercice 2017	Exercice 2018	Exercice 2019
SITUATION NETTE DE L'ENTREPRISE			
Capitaux propres plus capitaux propres assimilés moins immobilisation en non valeur	203 851 534,37	212 771 513,57	222 791 977,53
* OPERATIONS ET RESULTAT DE L'EXERCICE			
1. Chiffre d'affaires hors taxes	250 366 244,70	241 409 493,18	243 644 209,48
2. Résultat avant impôts	18 705 271,93	18 796 795,45	18 229 523,40
3. Impôts sur les résultats	6 094 855,00	5 916 946,00	5 727 477,00
4. Bénéfices distribués	3 250 000,00	3 250 000,00	3 250 000,00
5. Résultats non distribués (mis en réserves ou en instances d'affectation)	9 360 416,93	9 629 849,45	9 252 046,40
* RESULTAT PAR TITRE (Pour les sociétés par actions et SARL)			
. Résultat net par action ou par sociale	15,52	15,85	15,39
. Bénéfices distribués par action ou part sociale	4,00	4,00	4,00
* PERSONNEL			
. Montant des salaires bruts de l'exercice	29 597 424,45	30 005 574,77	30 693 834,94
. Effectif moyen des salariés employés pendant l'exercice	196	194	186

INTENDED FOR IDENTIFICATION PURPOSES
COOPERS AUDIT

Four Authentication
Sealment
FIDECO AUDIT
ET CONSEIL

ETAT C4 : TABLEAU DES OPERATIONS EN DEVICES COMPTABILISEES
PENDANT L'EXERCICE

NATURE	Entrée Contre-valeur en DH	Sortie Contre-valeur en DH
<ul style="list-style-type: none"> * Financement permanent * Immobilisations brutes * Reprises sur immobilisations * Remboursement des dettes de financement 		13 677 893,92
* Produits		
* Charges		55 704 183,60
TOTAL DES ENTREES	0,00	0,00
TOTAL DES SORTIES	0,00	69 582 077,52
BALANCE DEVICES	69 582 077,52	0,00
TOTAL	69 582 077,52	69 582 077,52

ETAT C5 : DATATION DES EVENEMENTS POSTERIEURS

I. Datation

Date de clôture 31 décembre 2019
Date d'établissement des états financiers 5 février 2020

II. EVENEMENTS NES POSTERIEUREMENT A LA CLOTURE NON RATTACHES A
CET EXERCICE ET CONNUS AVANT LA PREMIERE COMMUNICATION EXTERNES
DES ETATS FINANCIERS.

NEANT.

Four Authentification
Seulement
FIDECO AUDIT
ET CONSEIL

INITIALLED FOR IDENTIFICATION PURPOSES
COOPERS AUDIT

MAGHREB OXYGENE S.A

**RESUME DU RAPPORT GENERAL DES COMMISSAIRES AUX COMPTES
COMPTES SOCIAUX**

EXERCICE DU 1^{er} JANVIER AU 31 DECEMBRE 2019

Conformément à la mission qui nous a été confiée par votre Assemblée Générale, nous vous présentons notre rapport relatif à l'exercice clos le 31 décembre 2019.

Nous avons effectué l'audit des états de synthèse ci-joints de la société MAGHREB OXYGENE S.A, comprenant le bilan, le compte de produits et charges, l'état des soldes de gestion, le tableau de financement et l'état des informations complémentaires (ETIC) relatifs à l'exercice clos le 31 décembre 2019. Ces états de synthèse font ressortir un montant de capitaux propres et assimilés de MAD 224 624 470 dont un bénéfice net de MAD 12 502 046.

La direction est responsable de l'établissement et de la présentation sincère de ces états de synthèse, conformément au référentiel comptable admis au Maroc.

Notre responsabilité est d'exprimer une opinion sur ces états de synthèse sur la base de notre audit. Nous avons effectué notre mission selon les normes de la profession au Maroc et compte tenu des dispositions légales et réglementaires en vigueur.

Nous certifions que les états de synthèse cités au premier paragraphe ci-dessus sont réguliers et sincères et donnent, dans tous leurs aspects significatifs, une image fidèle du résultat des opérations de l'exercice écoulé ainsi que de la situation financière et du patrimoine de la société MAGHREB OXYGENE S.A au 31 décembre 2019 conformément au référentiel comptable admis au Maroc.

Vérifications et informations spécifiques

Nous avons également procédé aux vérifications spécifiques prévues par la loi et nous nous sommes assurés notamment de la sincérité et de la concordance des informations données dans le rapport de gestion du conseil d'administration destiné aux actionnaires avec les états de synthèse de la société.

Casablanca, le 6 février 2020

Les Commissaires aux Comptes

COOPERS AUDIT MAROC S.A
Siège: 83 Avenue Hassan II
CASABLANCA
Bureau: 50 - 52, Bd Abdelatif Benbouhour
CASABLANCA
Tel 0522 77 40 37
Abdelaziz ALMECHATT

FIDECO AUDIT & CONSEIL
Abdellah RHALLAM
FIDECO AUDIT ET CONSEIL
SARL
Bd. Rahal El Meskini
Casablanca

Comptes Consolidés Complets

Exercice 2019



MAGHREB
Oxygene
مغرب أوكسجين

AKWA
GROUP

Table des matières

- I - Compte de résultat
- II - Bilan
- III - Tableau des flux de trésorerie
- IV - Tableau de variation des capitaux propres
- V - Notes annexes

- Note 01 : Principes comptables et méthodes d'évaluation
- Note 02 : Périmètre de consolidation 2019 et 2018
- Note 03 : Chiffre d'affaires au 31 décembre 2019 et 2018
- Note 04 : Autres produits au 31 décembre 2019 et 2018
- Note 05 : Coût des biens et services vendus au 31 décembre 2019 et 2018
- Note 06 : Charges de personnel au 31 décembre 2019 et 2018
- Note 07 : Autres produits et charges opérationnels au 31 décembre 2019 et 2018
- Note 08 : Dotations aux amortissements au 31 décembre 2019 et 2018
- Note 09 : Coût d'endettement financier net et autres charges et produits financiers au 31 décembre 2019 et 2018
- Note 10 : Titres mis en équivalence au 31 décembre 2019 et 2018
- Note 11 : Variation des impôts différés au 31 décembre 2019 et 2018
- Note 12 : Résultat par action au 31 décembre 2019 et 2018
- Note 13 : Immobilisations corporelles et droit d'utilisation de l'actif au 31 décembre 2019 et 2018
- Note 14 : Autres actifs financiers non courants au 31 décembre 2019 et 2018
- Note 15 : Autres actifs non courants au 31 décembre 2019 et 2018
- Note 16 : Stocks au 31 décembre 2019 et 2018
- Note 17 : Créances d'exploitation et autres comptes de régularisation au 31 décembre 2019 et 2018
- Note 18 : Trésorerie nette au 31 décembre 2019 et 2018
- Note 19 : Dividendes versés au 31 décembre 2019 et 2018
- Note 20 : Autres passifs non courants au 31 décembre 2019 et 2018
- Note 21 : Dettes fournisseurs et autres passifs courants au 31 décembre 2019 et 2018
- Note 22 : Engagements contractuels et actifs passifs éventuels au 31 décembre 2019 et 2018
- Note 23 : Informations sectorielles au 31 décembre 2019 et 2018
- Note 24 : Opérations avec les parties liées au 31 décembre 2019 et 2018
- Note 25 : Événements postérieurs à la clôture
- Note 26 : Gestion des risques

Pour Authentification
Seulement
FIDECO AUDIT
ET CONSEIL

INITIALLED FOR IDENTIFICATION PURPOSES
COOPERS AUDIT

GROUPE MAGHREB OXYGENE

I- Compte de résultat du 1er janvier au 31 décembre 2019 et 2018

<i>En milliers de dirhams</i>	NOTE	31 décembre 2019	31 décembre 2018
Chiffre d'affaires	3	240 337	238 586
Autres produits	4	494	4 911
Coût des biens et services vendus	5	(114 523)	(114 869)
Charges de personnel	6	(40 845)	(39 744)
Autres produits et charges opérationnels	7	(42 087)	(52 197)
Résultat opérationnel avant amortissements		43 376	36 687
Dotations aux amortissements	8	(22 751)	(18 329)
Résultat opérationnel		20 625	18 358
Produits de trésorerie ou d'équivalents de trésorerie		-	-
Coût de l'endettement financier brut		(4 704)	(4 400)
Coût de l'endettement financier net	9	(4 704)	(4 400)
Autres produits et charges financières		-	94
Résultat avant impôt des sociétés intégrées		15 921	14 052
Quote part dans le résultat net des sociétés mises en équivalence	10	3 842	3 633
Impôts sur les résultats	11	(5 085)	(4 385)
Résultat net consolidé		14 678	13 300
Autres produits et charges		-	-
Résultat global de la période		14 678	13 300
Résultat net		14 678	13 300
dont part du groupe		14 678	13 300
dont part minoritaires		-	-
Résultat par action			
Résultat net par action (en dirhams)		18,1	16,4
Résultat net par action dilué (en dirhams)		18,1	16,4

Pour Authentification
Seulement
FIDE CO AUDIT
ET CONSEIL

INITIALED FOR IDENTIFICATION PURPOSES
COOPERS AUDIT

GRUPE MAGHREB OXYGENE

II - Etat de la situation financière consolidée au 31 décembre 2019 et au 31 décembre 2018

ACTIF (en milliers de dirhams)	Note	31/12/2019	31/12/2018
Immobilisations incorporelles		-	-
Immobilisations corporelles		-	-
Droit d'utilisation de l'actif	13	153 895	153 382
Titres mis en équivalence		11 387	-
Autres immobilisations financières	10	48 731	44 889
Titres de participation non consolidés	14	1 388	1 390
Impôts différés actifs	14	70	70
Autres actifs non courants	11	2 377	2 406
Actifs non courants	16	54 759	57 996
		272 607	260 133
Stocks	16	41 743	45 855
Comptes clients	17	149 954	148 606
Autres créances d'exploitation	17	14 382	15 210
Actif d'impôt exigible		189	178
Titres de placement		-	-
Trésorerie et équivalents de trésorerie	18	20 579	4 828
Actifs courants		226 847	214 677
TOTAL ACTIF		499 454	474 810

PASSIF (en milliers de dirhams)		31/12/2019	31/12/2018
Capital		81 250	81 250
Prime d'émission		40 990	40 990
Réserves consolidées		116 364	106 551
Résultat consolidé de l'exercice		14 678	13 300
Intérêts minoritaires		-	-
Capitaux propres		253 282	242 091
Emprunts et autres passifs financiers à long terme	18	105 833	101 118
Impôts différés passifs	11	4 544	5 322
Autres passifs non courants	20	29 973	29 362
Passifs non courants		140 150	135 802
Dettes fournisseurs	21	53 736	44 575
Autres passifs courants	21	46 095	48 517
Passif d'impôt exigible		-	-
Provisions pour risques et charges courants		-	-
Emprunts et autres passifs financiers à court terme	18	6 191	3 825
Passifs courants		106 022	96 917
TOTAL PASSIF		499 454	474 810

Pour Authentification
Seulement
FIDECO AUDIT
ET CONSEIL

INITIALLED FOR IDENTIFICATION PURPOSES
COOPERS AUDIT

III - Tableau des flux de trésorerie

(en milliers de dirhams)	31-déc-19	31-déc-18
Résultat net consolidé	14 678	13 300
<i>Élimination des charges nettes sans effet sur la trésorerie</i>		
Charges sans effets sur la trésorerie	22 750	18 329
Produits sans effets sur la trésorerie	1 827	459
Plus ou moins value de cession des immobilisations	(70)	(2 581)
Résultats nets des sociétés mises en équivalence, nets des dividendes reçus	(3 842)	(3 633)
Marge brute d'autofinancement	35 343	25 874
Variations des actifs et passifs d'exploitation	9 980	(6 073)
Flux liés à l'exploitation	45 323	19 801
Cessions d'immobilisations corporelles	69	303
Investissements en immobilisations corporelles	(18 453)	(16 551)
Augmentation de capital de société mise en équivalence	-	-
Flux liés aux investissements	(18 384)	(16 248)
<i>Dividendes versés :</i>		
- aux actionnaires de Maghreb Oxygène	(3 250)	(3 250)
Remboursement des dettes de financement	(6 514)	(1 023)
Souscription d'emprunt	-	-
Variations des autres actifs et passifs financiers	1 711	2 065
Flux des opérations financières	(8 053)	(2 208)
Augmentation (diminution) de la trésorerie	18 886	1 345
Trésorerie au début de l'exercice	1 693	348
Trésorerie à la fin de l'exercice	20 579	1 693

La variation des actifs et passifs d'exploitation se présente comme suit :

Variation des stocks	4 113	(6 062)
Variation des autres actifs d'exploitation	(862)	(2 341)
Variation des passifs d'exploitation	6 729	2 329
Total	9 980	(6 073)

L'amélioration des flux liés à l'exploitation s'explique d'une part par une gestion optimisée des stocks, de l'augmentation du ratio de paiement des dettes d'exploitation et par l'effet de la mise en place d'IFRS 16.

L'impact de la mise en place d'IFRS 16 sur les flux de financement est de 5,8 Mdh.

Pour Authentification
Seulement

FIDECO AUDIT
ET CONSEIL

INITIALLED FOR IDENTIFICATION PURPOSES
COOPERS AUDIT

IV - Tableau de variation des capitaux propres consolidés des exercices 2018 et 2019

(en milliers de dirhams)

	Capital	Primes d'émission	Autres retraitements	Réserves et résultats consolidés	Total part groupe	Minoritaires	Total
Situation au 31 décembre 2017	81 280	40 990	97	109 765	232 042	-	232 042
Distribution de Dividendes				(3 250)	(3 250)		(3 250)
Résultat net de l'exercice				13 300	13 300		13 300
Variation de périmètre							
Autres variations			-	97	-		-
Situation au 31 décembre 2018	81 280	40 990	-	119 852	242 092	-	242 092
Distribution de Dividendes				(3 250)	(3 250)		(3 250)
Résultat net de l'exercice				14 678	14 678		14 678
Variation de périmètre							
Autres variations			(240)	2	(238)		-
Situation au 31 décembre 2019	81 280	40 990	(240)	131 282	253 282	0	253 282

La variation des capitaux propres consolidés s'explique essentiellement par le résultat de la période et par les distributions de dividendes.
A fin 2019, les autres variations retraitements effet de la mise en place de la norme IFRS 16.

Pour Authentification
Seulement
FIDECO AUDIT
ET CONSEIL

INITIALED FOR IDENTIFICATION PURPOSES
COOPERS AUDIT

Note 1. Principes comptables et méthodes d'évaluation

1. Contexte de l'élaboration des états financiers consolidés de l'exercice 2019 et des comptes de l'exercice 2018

Les sociétés du Groupe Maghreb Oxygène sont consolidées sur la base des comptes annuels arrêtés au 31 décembre 2019.

Les états financiers et les notes y afférentes ont été arrêtés par le conseil d'administration en date du 5 février 2020.

2. Conformité aux normes comptables

Les états financiers consolidés du Groupe Maghreb Oxygène au titre de l'exercice clos le 31 décembre 2019 ont été établis selon les normes comptables internationales IFRS (International Financial Reporting Standards) édictées par l'IASB (International Accounting Standards Board) applicables au 31 décembre 2019 telles qu'adoptées dans l'Union Européenne.

Pour les besoins de comparaison, les états financiers 2019 reprennent les éléments 2018.

IFRS 16

Application à compter du 1er janvier 2019 de la norme IFRS 16 "contrats de location" telle que publiée par l'IASB. Cette nouvelle norme vient remplacer la norme IAS 17.

Conformément à IFRS 16, un contrat de location est tout contrat qui confère au preneur le contrôle de l'utilisation d'un actif identifié pour une période donnée en échange d'une contrepartie. Tous les contrats répondant à cette définition ont été inclus par le Groupe dans le périmètre d'application de la norme, à l'exception des exemptions prévues par la norme (durée de location inférieure à 12 mois et contrats de faibles valeurs).

Le Groupe a continué à appliquer ces mesures de simplification pour les contrats conclus postérieurement à la date de première application.

Excepté les de contrats de location de véhicules (contrats LLD), le Groupe dispose d'un nombre limité de biens loués, qui portent essentiellement sur des terrains.

En application de la norme IFRS 16, le Groupe amortit les actifs au titre du droit d'utilisation selon les dispositions de la norme IAS 16.

Le taux d'actualisation retenu correspond au taux d'emprunt marginal.

Le Groupe a retenu l'approche rétrospective simplifiée en comptabilisant l'effet cumulatif de l'application initiale de la norme à la date de première application dans les capitaux propres sans retraitement des périodes comparatives.

Les principales incidences de l'application de la nouvelle norme au 1^{er} janvier 2019 se présente comme suit :

Augmentation de l'actif immobilisé pour 9 052 kdh (cf. note 13)

Augmentation des dettes financières pour 9 396 kdh (cf. note 18).

Les principales incidences de l'application de la nouvelle norme sur le compte de produits et charges au cours de l'exercice 2019 en comparaison avec l'année 2018 se présentent comme suit :

Diminution des autres produits et charges opérationnels pour 6 237 Kdh (charge locative)

Augmentation des dotations aux amortissements de 5 737 Kdh

Augmentation des charges financières de 454 Kdh

Incidence positive sur le résultat avant impôt 2019 (*) de 45 Kdh

(*) : Hors impact des contrats de location financement déjà retraités au niveau des états financiers 2018 conformément à IAS 17.

IFRIC 23

L'interprétation IFRIC 23 clarifie l'application des dispositions d'IAS 12 Impôts sur le résultat concernant la comptabilisation et l'évaluation, lorsqu'une incertitude existe sur le traitement de l'impôt sur le résultat. L'application de cette interprétation n'a eu aucun effet sur l'évaluation des impôts courants et différés du Groupe Maghreb oxygène.

L'ensemble des autres nouvelles normes, interprétations ou amendements publiés par l'IASB et d'application obligatoire dans l'Union Européenne dès le 1^{er} janvier 2019, a été appliqué sans incidence sur les états financiers.

3. Présentation et principes de préparation des états financiers consolidés

Les états financiers consolidés sont établis selon le principe du coût historique à l'exception de certaines catégories d'actifs et passifs conformément aux règles édictées par les normes IFRS. Les catégories concernées sont mentionnées dans les notes suivantes. Les états financiers consolidés sont présentés en Dirham et toutes les valeurs sont arrondies au millier le plus proche sauf indication contraire. Ils intègrent les comptes de Maghreb Oxygène et de ses filiales après élimination des transactions intragroupes.

3.1 Compte de résultat

Maghreb Oxygène a choisi de présenter son compte de résultat dans un format qui ventile les charges et les produits par nature.

3.1.1 Résultat opérationnel et résultat des sociétés intégrées

Le résultat des sociétés intégrées inclut le résultat opérationnel et le coût de l'endettement financier net hors la quote-part dans le résultat net des sociétés mises en équivalence.

3.1.2 Coût du financement et autres charges et produits financiers

Le coût du financement net comprend :

- le coût de financement brut qui inclut les charges d'intérêts sur les emprunts calculés au taux d'intérêts effectif ;
- les produits financiers perçus sur les placements de trésorerie.

Les autres charges et produits financiers intègrent essentiellement les résultats de change (autres que ceux relatifs aux opérations d'exploitation classées dans le résultat opérationnel), les dividendes reçus des sociétés non consolidées, les résultats issus des activités ou sociétés consolidées non classés en résultat des activités cédées ou en cours de cession.

Four Authentication
Seulement
FIDECO AUDIT
ET CONSEIL

INITIALED FOR IDENTIFICATION PURPOSES
COOPERS AUDIT 2

3.2 Bilan

Les actifs et passifs dont la maturité est inférieure au cycle d'exploitation, généralement inférieur à 12 mois, sont classés en actifs ou passifs courants. Si leur échéance excède cette durée, ils sont classés en actifs ou passifs non courants.

3.3 Tableau des flux de trésorerie consolidés

Maghreb Oxygène a choisi de présenter son tableau des flux de trésorerie consolidé selon la méthode indirecte.

Le besoin en fonds de roulement lié à l'activité correspond aux variations nettes des postes de bilan suivants : créances d'exploitation, stocks, provisions ainsi que les dettes d'exploitation.

3.4 Recours à des estimations et jugements

Dans le cadre de son processus d'arrêté des comptes, Maghreb Oxygène est amené à procéder à certaines estimations et jugements et à retenir certaines hypothèses. La Direction de Maghreb Oxygène fonde ses estimations et jugements sur son expérience passée ainsi que sur diverses autres hypothèses, qu'elle juge raisonnable de retenir selon les circonstances. Ces estimations et jugements permettent d'apprécier le caractère approprié de la valeur comptable. Les résultats tirés de ces estimations, jugements et hypothèses pourraient aboutir à des montants différents si d'autres estimations, jugements ou hypothèses avaient été utilisées. Les principaux éléments qui font l'objet d'estimations et jugements sont, les provisions pour litiges, les provisions pour restructuration, les dépréciations pour créances clients, pour stocks et les produits constatés d'avance.

La Direction revoit ses estimations, jugements et appréciations de manière constante sur la base de son expérience passée ainsi que sur la base de divers autres facteurs jugés raisonnables, qui constituent le fondement de ses appréciations de la valeur comptable des éléments d'actif et de passif.

L'impact des changements d'estimation comptable est comptabilisé au cours de la période du changement et de toutes périodes ultérieures.

3.5 Méthodes de consolidation

La liste des principales filiales et sociétés associées du Groupe est présentée à la note 2 « Périmètre de consolidation au 31 décembre 2019 et 2018 ».

Les méthodes comptables exposées ci-dessous ont été appliquées d'une façon permanente à l'ensemble des périodes présentées dans les états financiers consolidés ainsi que pour la préparation du bilan d'ouverture au 1^{er} janvier 2004 pour les besoins de la transition IFRS.

Les méthodes comptables ont été appliquées d'une manière uniforme par les entités du Groupe.

- **Intégration globale**

Toutes les sociétés dans lesquelles Maghreb Oxygène exerce le contrôle, c'est-à-dire qu'il a le pouvoir de diriger les politiques financières et opérationnelles de ces sociétés afin d'obtenir des avantages de leurs activités, sont consolidées par intégration globale.

Le contrôle est notamment présumé exister lorsque Maghreb Oxygène détient, directement ou indirectement, plus de la moitié des droits de vote d'une entité et qu'aucun autre actionnaire ou groupe d'actionnaires n'exerce un droit significatif lui permettant d'opposer un veto ou de bloquer les décisions ordinaires prises par le Groupe.

Les états financiers des filiales sont inclus dans les états financiers consolidés à partir de la date à laquelle le contrôle est obtenu jusqu'à la date à laquelle le contrôle cesse.

Le contrôle existe également lorsque Maghreb Oxygène, détenant la moitié ou moins des droits de vote d'une entité, dispose du pouvoir sur plus de la moitié des droits de vote en vertu d'un accord avec d'autres investisseurs, du pouvoir de diriger les politiques financière et opérationnelle de l'entité en vertu d'un texte réglementaire ou d'un contrat, du pouvoir de nommer ou de révoquer la majorité des membres du Conseil d'Administration ou de l'organe de direction équivalent, ou du pouvoir de réunir la majorité des droits de vote dans les réunions du Conseil d'Administration ou de l'organe de direction équivalent.

- **Mise en équivalence**

Maghreb Oxygène consolide par mise en équivalence les sociétés associées dans lesquelles il détient une influence notable ainsi que pour les co-entreprises dans lesquelles il partage par accord contractuel le contrôle avec un nombre limité d'autres actionnaires.

L'influence notable est présumée exister lorsque Maghreb Oxygène détient, directement ou indirectement, 20% ou davantage de droits de vote d'une entité, sauf à démontrer clairement que ce n'est pas le cas. L'existence d'une influence notable peut être mise en évidence par d'autres critères tels qu'une représentation au Conseil d'administration ou à l'organe de direction de l'entité détenue, une participation au processus d'élaboration des politiques, l'existence d'opérations significatives avec l'entité détenue ou l'échange de personnels dirigeants.

- **Transactions éliminées dans les états financiers consolidés**

Les soldes bilantiels, les produits et charges résultant des transactions intragroupe sont éliminés lors de la préparation des états financiers consolidés.

3.6 Goodwill et regroupements d'entreprises

Conformément aux dispositions de la norme IFRS 1 « Première application du référentiel IFRS », Maghreb Oxygène a choisi de ne pas retraiter les regroupements d'entreprises antérieurs au 1er janvier 2004.

Les regroupements d'entreprises sont comptabilisés selon la méthode de l'acquisition en application de la norme IFRS 3 « Regroupement d'entreprises ». Une nouvelle version de cette norme est entrée en vigueur à compter du 1er janvier 2010. Toutefois, Maghreb Oxygène a choisi de les appliquer par anticipation à compter du 1er janvier 2009.

La norme IFRS 3 révisée introduit des modifications à la méthode d'acquisition telle que définie dans la norme IFRS 3 avant révision, dont notamment :

- l'option d'évaluer les intérêts minoritaires détenus dans l'entreprise acquise soit à leur quote-part dans l'actif net identifiable de l'entreprise acquise, soit à leur juste valeur. Cette option est disponible au cas par cas pour chaque acquisition,
- la comptabilisation de tout ajustement du prix d'acquisition à la juste valeur dès la date d'acquisition,
- la constatation des coûts directs liés à l'acquisition en charges de la période,
- dans le cas d'un regroupement réalisé par étapes, la réévaluation de la participation antérieurement détenue dans l'entreprise acquise à la juste valeur à la date d'acquisition et la comptabilisation de l'éventuel profit ou perte qui en découle en résultat.

A la date d'acquisition, le goodwill est évalué à son coût, celui-ci étant l'excédent du prix du regroupement d'entreprises sur la part d'intérêt de l'acquéreur dans la juste valeur des actifs, des passifs et des passifs éventuels identifiables.

Ultérieurement, le goodwill est évalué à son coût diminué du cumul des dépréciations représentatives des pertes de valeur. Le goodwill est affecté à des groupes d'unités génératrices de trésorerie puis est soumis à des tests de dépréciations chaque année ou plus fréquemment quand il existe des indications de perte de valeur. En cas de perte de valeur, la dépréciation est inscrite en autres charges des activités ordinaires.

En cas d'acquisition d'une participation complémentaire dans une filiale consolidée, l'excédent entre le coût d'acquisition et la valeur comptable des intérêts minoritaires acquis est comptabilisé en goodwill.

En application des dispositions prévues par la norme IFRS 3, le goodwill n'est plus amorti.

3.7 Méthodes de conversion des transactions en devises

Les opérations en monnaies étrangères sont initialement enregistrées dans la monnaie fonctionnelle au taux de change en vigueur à la date de transaction. A la date de clôture, les actifs et passifs monétaires libellés en monnaies étrangères sont convertis dans la monnaie de fonctionnement aux taux en vigueur à la date de clôture. Tous les écarts sont enregistrés en résultat de la période.

3.8 Méthodes de conversion des comptes des états financiers des activités à l'étranger

Les actifs et les passifs d'une activité à l'étranger y compris le Goodwill et les ajustements de juste valeur découlant de la consolidation sont convertis en dirham en utilisant le cours de change à la date de clôture.

Les produits et les charges sont convertis en dirham en utilisant des cours de change approchant les cours de change aux dates de transactions.

Les écarts de change résultant des conversions sont comptabilisés en réserve de conversion, en tant que composante distincte des capitaux propres.

3.9 Actifs

3.9.1 Autres immobilisations incorporelles

Les immobilisations incorporelles acquises séparément sont comptabilisées à leur coût et les immobilisations incorporelles acquises dans le cadre d'un regroupement d'entreprises sont comptabilisées à leur juste valeur à la date d'acquisition. Postérieurement à la comptabilisation initiale, le modèle du coût historique est appliqué aux immobilisations incorporelles qui sont amorties dès qu'elles sont prêtes à être mises en service. Un amortissement est constaté pour les actifs dont la durée d'utilité est finie. Les durées d'utilité sont revues à chaque clôture.

Les durées d'utilité estimées sont comprises entre 2 et 5 ans.

Les marques et parts de marchés générées en interne ne sont pas reconnues en tant qu'immobilisations incorporelles.

Maghreb Oxygène a choisi de ne pas utiliser l'option offerte par la norme IFRS 1 consistant à choisir d'évaluer au 1^{er} janvier 2004 certaines immobilisations incorporelles à leur juste valeur à cette date.

Les dépenses ultérieures relatives aux immobilisations incorporelles sont activées seulement si elles augmentent les avantages économiques futurs associés à l'actif spécifique correspondant. Les autres dépenses sont comptabilisées en charges lorsqu'elles sont encourues.



3.9.2 Frais de recherche et développement

Les coûts de recherche sont comptabilisés en charges lorsqu'ils sont encourus. Les dépenses de développement sont activées lorsque la faisabilité du projet peut être raisonnablement considérée comme assurée.

Selon la norme IAS 38 « Immobilisations incorporelles », les frais de développement doivent être immobilisés dès que sont démontrés : l'intention et la capacité financière et technique de mener le projet de développement à son terme, qu'il est probable que les avantages économiques futurs attribuables aux dépenses de développement iront à l'entreprise et que le coût de cet actif peut être évalué de façon fiable.

Les frais de recherche et développement engagés par Maghreb Oxygène ne sont pas significatifs.

3.9.3 Immobilisations corporelles

Les immobilisations corporelles sont comptabilisées à leur coût historique diminué du cumul des amortissements et du cumul des pertes de valeur. Le coût historique inclut le coût d'acquisition ou le coût de production ainsi que les coûts directement attribuables pour disposer de l'immobilisation dans son lieu et dans ses conditions d'exploitation. Les coûts d'emprunt sont comptabilisés en charges de l'exercice au cours duquel ils sont encourus. Lorsqu'une immobilisation corporelle comprend des composants significatifs ayant des durées de vie différentes, ils sont comptabilisés et amortis de façon séparée.

L'amortissement est calculé de manière linéaire sur la durée d'utilité de l'actif. Les principales durées d'utilisation sont revues à chaque clôture et sont les suivantes :

• Constructions et bâtiments	20 ans
• Matériels et outillages	10 à 15 ans
• Citernes, tanks et unités de production	20 ans
• Bouteilles de gaz	20 ans
• Matériels informatiques	5 ans
• Matériels et mobiliers de bureau	10 ans
• Matériels de transport	4 ans

Maghreb Oxygène a choisi de ne pas utiliser l'option offerte par la norme IFRS 1 consistant à choisir d'évaluer au 1^{er} janvier 2004 certaines immobilisations corporelles à leur juste valeur à cette date.

Le Groupe comptabilise, dans la valeur comptable d'une immobilisation corporelle, le coût de remplacement d'un composant de cette immobilisation corporelle au moment où ce coût est encouru s'il est probable que les avantages économiques futurs associés à cet actif iront au groupe et son coût peut être évalué de façon fiable.

Tous les coûts d'entretien courant et de maintenance sont comptabilisés en charges au moment où ils sont encourus.

3.9.4 Dépréciation des actifs immobilisés

Le goodwill et les autres immobilisations incorporelles à durée de vie indéfinie sont soumis à un test de dépréciation à chaque clôture annuelle et chaque fois qu'il existe un indice quelconque montrant qu'ils ont pu perdre de leur valeur. Les valeurs comptables des autres actifs immobilisés font également l'objet d'un test de dépréciation chaque fois que les événements ou changements de circonstances indiquent

que ces valeurs comptables pourraient ne pas être recouvrables. Le test de dépréciation consiste à comparer la valeur nette comptable de l'actif à sa valeur recouvrable, qui est la valeur la plus élevée entre sa juste valeur diminuée des coûts de cession et sa valeur d'utilité.

La valeur recouvrable est déterminée pour un actif individuellement à moins que l'actif ne génère pas d'entrées de trésorerie largement indépendantes des entrées de trésorerie générées par d'autres actifs ou groupes d'actifs.

3.9.5 Actifs financiers

Les actifs financiers sont comptabilisés dans le bilan du Groupe Maghreb Oxygène lorsqu'il devient partie aux dispositions contractuelles de l'instrument. La classification proposée par IFRS 9 détermine la façon dont les actifs sont comptabilisés ainsi que leur méthode d'évaluation.

Le classement des actifs financiers est fonction de deux critères cumulatifs :

- le modèle de gestion qui est appliqué à l'actif, et
- les caractéristiques de ses flux de trésorerie contractuels.

En fonction de l'analyse combinatoire des deux critères, la norme IFRS 9 distingue trois catégories d'actifs financiers, dont l'évaluation et le traitement comptable sont spécifiques à la catégorie concernée :

- soit les actifs financiers sont évalués à l'arrêté comptable au coût amorti ;
- soit les actifs financiers sont valorisés à la juste valeur en contrepartie des autres éléments du résultat global ;
- soit les actifs financiers sont évalués à la juste valeur par le biais du compte de résultat.

Pour le Groupe Maghreb Oxygène :

- les actifs financiers au coût amorti comprennent principalement les prêts et les créances ;
- les actifs financiers évalués à la juste valeur par autres éléments du résultat global comprennent principalement les titres de participation, anciennement classés en titres disponibles à la vente.
- les actifs financiers évalués à la juste valeur par résultat comprennent les disponibilités, les Sicav et autres fonds.

Le Groupe a utilisé la hiérarchie de juste valeur de la norme IFRS 7 pour déterminer le niveau de classement des actifs financiers :

- niveau 1 : prix cotés sur des marchés actifs pour des actifs ou des passifs identiques ;
- niveau 2 : utilisation de données autres que les prix cotés visés au niveau 1, qui sont observables pour l'actif ou le passif concerné, soit directement soit indirectement ;
- niveau 3 : utilisation de données relatives à l'actif ou au passif qui ne sont pas basées sur des données observables de marché.

3.9.6 Stocks

Les stocks sont composés essentiellement de stocks liés à l'activité (soudage, fluide, équipement médical, matières et fournitures consommables) et sont évalués au coût moyen pondéré.

Ces stocks sont évalués au plus bas de leur coût ou de leur valeur nette de réalisation. Une dépréciation est constituée par comparaison du coût à la valeur nette de réalisation.

Pour Authentification
Seulement
FIDECO AUDIT
ET CONSEIL

INITIALED FOR IDENTIFICATION PURPOSES
COOPERS AUDIT

3.9.7 Créances d'exploitation et autres

Elles comprennent les créances clients et autres débiteurs et sont évaluées à leur juste valeur lors de la comptabilisation initiale, puis au coût amorti diminué du montant des pertes de valeur.

Une perte de valeur est comptabilisée si la valeur comptable d'un actif est supérieure à sa valeur actualisée des flux de trésorerie futurs estimés. Cette perte de valeur sera dès lors basée sur des taux de pertes historiques.

3.9.8 Trésorerie et équivalents de trésorerie

La « trésorerie et équivalents de trésorerie » comprend les fonds de caisse, les dépôts à vue, les disponibilités en comptes courants ainsi que les placements à court terme très liquides, assortis d'une échéance à l'origine inférieure ou égale à trois mois.

3.9.9 Actifs détenus en vue de la vente et activités cédées ou en cours de cession

Un actif non courant, ou un groupe d'actifs et de passifs, est détenu en vue de la vente quand sa valeur comptable sera recouvrée principalement par le biais d'une vente et non d'une utilisation continue. Pour que tel soit le cas, l'actif doit être disponible en vue de sa vente immédiate et sa vente doit être hautement probable. Les actifs et passifs concernés sont reclassés en actifs détenus en vue de la vente et passifs liés à des actifs détenus en vue de la vente, sans possibilité de compensation. Les actifs ainsi reclassés sont comptabilisés à la valeur la plus faible entre la juste valeur nette des frais de cession et leur coût diminué du cumul des amortissements et des pertes de valeur et ne sont plus amorties.

Une activité est considérée comme cédée ou en cours de cession quand les critères de classification comme actif détenu en vue de la vente ont été satisfaits ou lorsque Maghreb Oxygène a cédé l'activité. Les activités cédées ou en cours de cession sont présentées sur une seule ligne du compte de résultat des périodes publiées comprenant le résultat net après impôt des activités cédées ou en cours de cession jusqu'à la date de cession, et le profit ou la perte après impôt résultant de la cession ou de l'évaluation à la juste valeur diminuée des coûts de la vente des actifs et passifs constituant les activités cédées ou en cours de cession. De même, les flux de trésorerie générés par les activités cédées ou en cours de cession sont ventilés au sein des lignes présentant les flux de trésorerie générés par l'activité, les investissements et le financement.

3.9.10 Passifs financiers

Les passifs financiers comprennent les emprunts, les dettes d'exploitation et les comptes bancaires créditeurs.

3.9.10.1 Emprunts

Les emprunts sont initialement enregistrés au coût, qui correspond à la juste valeur du montant reçu net des coûts liés à l'emprunt.

La ventilation des emprunts entre le passif courant / non courant est basée sur les échéanciers contractuels.

3.9.10.2 Instruments financiers dérivés

Le Groupe n'a recours à aucun instrument financier dérivé et notamment à aucune couverture de change.

3.9.11 Provisions

Des provisions sont comptabilisées lorsqu'à la fin de la période concernée, le Groupe a une obligation légale, réglementaire, contractuelle résultant d'événements passés, qu'il est probable qu'une sortie de ressources sans contrepartie attendue soit nécessaire pour éteindre l'obligation et que le montant peut

être évalué de façon fiable. Si l'effet de la valeur temps est significatif, les provisions sont déterminées en actualisant les flux futurs de trésorerie attendus à un taux d'actualisation avant impôt qui reflète les appréciations actuelles par le marché de la valeur temps de l'argent. Si aucune estimation fiable du montant de l'obligation ne peut être effectuée, aucune provision n'est comptabilisée et une information est donnée en annexe.

Une provision pour restructuration est comptabilisée lorsque le Groupe a approuvé un plan formalisé et détaillé de restructuration et a soit commencé à exécuter le plan, soit rendu public le plan. Les coûts d'exploitation futurs ne sont pas provisionnés.

3.9.12 Impôts différés

Les impôts différés sont comptabilisés en utilisant la méthode bilantielle du report variable, pour les différences temporelles existant à la date de clôture entre la base fiscale des actifs et passifs et leur valeur comptable au bilan.

Des passifs d'impôt différé sont comptabilisés pour toutes les différences temporelles imposables :

- sauf dans le cadre de la comptabilisation initiale d'un goodwill pour lequel il existe une différence temporelle ; et
- pour des différences temporelles taxables liées à des participations dans les filiales, entreprises associées et coentreprises, sauf si la date à laquelle la différence temporelle s'inversera peut être contrôlée et qu'il est probable que la différence temporelle ne s'inversera pas dans un avenir prévisible.

Des actifs d'impôt différé sont comptabilisés pour toutes différences temporelles déductibles, reports en avant de pertes fiscales et crédits d'impôt non utilisés, dans la mesure où il est probable qu'un bénéfice imposable sera disponible ou lorsqu'il existe un passif d'impôt exigible, sur lequel ces différences temporelles déductibles, reports en avant de pertes fiscales et crédits d'impôt non utilisés pourront être imputés :

- sauf quand l'actif d'impôt différé lié à la différence temporelle déductible est généré par la comptabilisation initiale d'un actif ou d'un passif dans une opération qui n'est pas un regroupement d'entreprises et qui, à la date de l'opération, n'affecte ni le bénéfice comptable, ni le bénéfice imposable ou la perte fiscale ;
- pour les différences temporelles déductibles liées à des participations dans les filiales, entreprises associées et coentreprises, des actifs d'impôt différé ne sont comptabilisés que dans la mesure où il est probable que la différence temporelle s'inversera dans un avenir prévisible et qu'il existera un bénéfice imposable sur lequel pourra s'imputer la différence temporelle.

La valeur comptable des actifs d'impôt différé est revue à chaque date de clôture et réduite dans la mesure où il n'est plus probable qu'un bénéfice imposable suffisant sera disponible pour permettre l'utilisation de l'avantage de tout ou partie de ces actifs d'impôt différé.

Les actifs et passifs d'impôt différé sont évalués aux taux d'impôt dont l'application est attendue sur l'exercice au cours duquel l'actif sera réalisé ou le passif réglé, sur la base des taux d'impôt (et réglementations fiscales) qui ont été adoptés ou quasi adoptés à la date de clôture.

Les impôts relatifs aux éléments reconnus directement en capitaux propres sont comptabilisés en capitaux propres et non dans le compte de résultat.



3.9.13 Dettes d'exploitation

Les dettes d'exploitation comprennent les dettes fournisseurs et autres créateurs. Elles sont évaluées à leur juste valeur lors de la comptabilisation initiale, puis au coût amorti.

3.9.14 Chiffre d'affaires

Les produits des activités ordinaires sont comptabilisés lors du transfert des risques et avantages économiques inhérents à la propriété des biens et dès que ces produits peuvent être évalués de manière fiable.

Le chiffre d'affaires des divisions Gaz, Soudure est comptabilisé au moment de la livraison aux clients et est évalué au prix de vente convenu avec ces derniers.

Le chiffre d'affaires consolidé comprend également les revenus au titre de l'activité de construction d'une unité de production dont les principales caractéristiques sont les suivantes :

- implantation d'une unité de production dans un complexe sidérurgique sur le port de Jorf Lasfar pour le compte d'un client.
- contrat d'une durée de 20 ans qui a débuté au courant de l'exercice 2005 ; il est prévu un transfert de propriété à l'issu du contrat au profit dudit client.

Il a été considéré comme étant un contrat de location financement et traité en temps que tel.

3.9.15 Coût des biens et services vendus

Les achats consommés comprennent essentiellement l'achat de l'énergie (butane et électricité), les achats de matières premières et prestations de service.

3.9.16 Coût de l'endettement financier net

Le coût de l'endettement financier net comprend les intérêts à payer sur les emprunts calculés en utilisant la méthode du taux d'intérêt effectif ainsi que les intérêts perçus sur les placements.

Les produits de placement sont comptabilisés dans le compte de résultat lorsqu'ils sont acquis.

3.9.17 Impôts

La charge d'impôt comprend la charge d'impôts exigible et la charge (ou le produit) d'impôt différé. L'impôt est comptabilisé en résultat sauf s'il se rattache à des éléments qui sont comptabilisés directement en capitaux propres.

3.9.18 Engagements contractuels et actifs et passifs éventuels

Sur une base annuelle, Maghreb Oxygène et ses filiales établissent un recensement détaillé de l'ensemble des obligations contractuelles, engagements financiers et commerciaux, obligations conditionnelles auxquels ils sont partis ou exposés. De manière régulière, ce recensement est actualisé par les services compétents et revu par la Direction du Groupe.

3.9.19 Information sectorielle

Un secteur est une composante distincte du Groupe qui est engagée soit dans la fourniture de produits ou services liés (secteur d'activité), soit dans la fourniture de produits ou de services dans un environnement économique particulier (secteur géographique) et qui est exposée à des risques et une rentabilité différents de ceux des autres secteurs.



3.9.20 Information par secteur d'activité

L'activité du groupe est organisée par secteur d'activité :

- Gaz,
- Soudure et
- Unité de production.

Le chiffre d'affaires de chacune des activités prend en compte les produits liés aux consommations de leurs produits par les clients.

Le résultat opérationnel résulte de la différence entre les produits et les charges opérationnels ventilés ainsi de manière estimative soit par imputation directe, soit à défaut, par le biais de clefs de répartition sur la base du chiffre d'affaires.

Les éléments bilantiels non répartis comprennent essentiellement les impôts, la trésorerie, les actifs financiers, les emprunts et la situation nette.

Les postes du bilan comprennent des soldes dédiés et ont été directement affectés par activité.

La ventilation par secteur d'activité des autres postes du bilan a été en partie réalisée sur une base réelle ainsi que sur une base estimative. Le découpage retenu est basé sur des hypothèses raisonnables.

3.9.21 Information par secteur géographique

Le deuxième niveau d'information sectorielle est constitué des zones géographiques dans lesquelles opère le Groupe. Notons que le Groupe Maghreb Oxygène opère uniquement au Maroc.

3.9.22 Trésorerie nette

Elle correspond à la trésorerie et aux équivalents de trésorerie déduction faite des emprunts.

3.9.23 Résultat par action

Le résultat par action présenté au compte de résultat est calculé en faisant le rapport entre le résultat net de l'exercice (part du Groupe) et le nombre moyen des actions en circulation au cours de l'exercice.

Le résultat dilué par action est calculé en faisant le rapport entre :

- le résultat net de l'exercice (part du Groupe) et,
- la somme du nombre moyen des actions en circulation au cours de l'exercice et le nombre moyen d'actions ordinaires qui auraient été émises suite à la conversion de l'ensemble des actions potentielles dilutives en actions ordinaires.

Au 31 décembre 2019, il n'existe aucune action potentielle dilutive.

Pour Authentification
Seulement
FIDECO AUDIT
ET CONSEIL

INITIALLED FOR IDENTIFICATION PURPOSES
COOPERS AUDIT

Note 02 : Périmètre de consolidation au 31 décembre 2019 et 2018

Nom de la Société	2019			2018		
	% d'intérêt	% de contrôle	Méthode de consolidation	% d'intérêt	% de contrôle	Méthode de consolidation
Maghreb Oxygène	100%	100%	IG	100%	100%	IG
Proactis	25%	25%	MEE	25%	25%	MEE
Talraouti	24%	24%	MEE	24%	24%	MEE
Sodegim	50%	50%	MEE	50%	50%	MEE

Aucun changement au niveau périmètre de consolidation entre 2019 et 2018.

Pour Authentification
Seulement
**FIDECO AUDIT
ET CONSEIL**

INITIALLED FOR IDENTIFICATION PURPOSES
COOPERS AUDIT

Note 03 : Chiffre d'affaires au 31 décembre 2019 et 2018

Répartition par nature (en milliers de dirhams)	31/12/2019	31/12/2018
Ventes de marchandises (en l'état)	93 149	91 920
Ventes de biens et services produits	139 214	138 389
Intérêts financiers	7 974	8 277
Total chiffre d'affaires consolidé	240 337	238 586
Répartition par division (en milliers de dirhams)	31/12/2019	31/12/2018
Division Gaz	197 912	197 498
Division Soudage	34 453	32 818
Unités de production	7 972	8 270
Total chiffre d'affaires consolidé	240 337	238 586

Le chiffre d'affaires consolidé au 31 décembre 2019 et au 31 décembre 2018 correspond au chiffre d'affaires réalisé par la société Maghreb Oxygène. Il a connu une légère évolution positive principalement liée à l'activité soudage.

Le chiffre d'affaires des divisions Gaz, Soudage et Médical est comptabilisé où le Groupe a réalisé son obligation de performance et est évalué au prix de vente convenu avec ces clients.

Le projet Jorf est principalement constitué des revenus liés au projet dont les principales caractéristiques sont les suivantes :

- * implantation d'une unité de production dans un complexe siderurgique sur le port de Jorf Lasfar pour le compte de la Sonasid
- * contrat d'une durée de 20 ans qui a débuté au courant de l'exercice 2005 ; il est prévu un transfert de propriété à l'issue du contrat au profit du client de la société.

Il a été considéré comme étant un contrat de location financement et traité en temps que tel.

Par ailleurs le montant total de l'investissement initial s'élève à 64 Mdh. Au 31 décembre 2019, les intérêts restant à percevoir au titre de ce contrat de location financement par échéance sont détaillés ci-après :

Echéances : Mdh	
- 1an	4
de 1 à 5 ans	8
+ de 5 ans	0,3
Total	12

INITIALLED FOR IDENTIFICATION PURPOSES
COOPERS AUDIT

Pour Authentification
Seulement
FIDECO AUDIT
ET CONSEIL

Note 04 : Autres produits au 31 décembre 2019 et 2018

(en milliers de dirhams)

Autres produits
Total

<u>31/12/2019</u>	<u>31/12/2018</u>
<u>494</u>	<u>4 911</u>
<u>494</u>	<u>4 911</u>

Au 31 décembre 2019, les autres produits sont principalement composés des reprises de provisions liées à l'exploitation pour 0,4 Mdh.

Au 31 décembre 2018, les autres produits sont principalement constitués d'une plus value sur cession d'actifs pour 2,5 MDH et de reprises de provisions pour près de 1,8 MDH.

Pour Authentification
Seulement
**FIDECO AUDIT
ET CONSEIL**

INITIALLED FOR IDENTIFICATION PURPOSES
COOPERS AUDIT

Note 05 : Coût des biens et services vendus au 31 décembre 2019 et 2018

(en milliers de dirhams)	<u>31/12/2019</u>	<u>31/12/2018</u>
Achats revendus de marchandises	78 705	74 915
Achats consommés de matières et fournitures	36 342	40 921
Variation de stocks de produits finis	-524	-967
Total	<u>114 523</u>	<u>114 869</u>

Les achats consommés de matières et fournitures comprennent essentiellement l'achat de l'énergie (butane et électricité), les achats de matières premières et prestations de services.

Pour Authentification
Seulement
**FIDECO AUDIT
ET CONSEIL**

INITIALLED FOR IDENTIFICATION PURPOSES
COOPERS AUDIT

Note 06 : Charges de personnel au 31 décembre 2019 et 2018

(en milliers de dirhams)	31/12/2019	31/12/2018
Charges du personnel	30 694	30 006
Charges sociales	9 788	9 409
Autres Frais de personnel	363	329
	<u>40 845</u>	<u>39 744</u>
Effectif moyen	174	176

Ce poste comprend l'ensemble des coûts salariaux de l'exercice. Aucun plan de restructuration n'est en cours.

Pour Authentification
Seulement
FIDECO AUDIT
ET CONSEIL

INITIALED FOR IDENTIFICATION PURPOSES
COOPERS AUDIT

Note 07 : Autres produits et charges opérationnels au 31 décembre 2019 et 2018

(en milliers de dirhams)	31/12/2019	31/12/2018
Charges externes	38 326	46 582
Impôts et taxes	2 085	2 290
Provisions	1 569	2 529
Autres produits opérationnels	-810	-213
Autres charges opérationnelles	917	1 009
Total	42 087	52 197

L'évolution à la baisse des charges externes résulte essentiellement de l'application de la norme IFRS 16 qui a entraîné le retraitement des charges locatives.

Les provisions sont constituées principalement des provisions pour dépréciation des créances clients.

Les autres charges opérationnelles incluent en 2018 et 2019 principalement le résultat de change.

Détail des charges externes (en milliers de dirhams)	31/12/2019	31/12/2018
Transports	15 203	14 727
Rémunérations des intermédiaires et honoraires	5 393	6 166
Prestations parties liées	2 370	2 196
Location et charges locatives	2 503	8 235
Entretiens et réparations	3 137	4 498
Primes d'assurances	2 574	2 449
Déplacements, missions, et réceptions	3 677	3 773
Autres	3 469	4 538
Total	38 326	46 582

Les charges locatives correspondent à la des locations dont la durée est inférieure à douze mois.

Pour Authentification
Seulement
FIDECO AUDIT
ET CONSEIL

INITIALLED FOR IDENTIFICATION PURPOSES
COOPERS AUDIT

Note 09 : Dotations aux amortissements au 31 décembre 2019 et 2018

(en milliers de dirhams)

	<u>31/12/2019</u>	<u>31/12/2018</u>
Amortissements et dépréciations des immobilisations incorporelles	-	-
Amortissements et dépréciations des immobilisations corporelles et du droit d'utilisation de l'actif	22 751	18 329
Total	<u>22 751</u>	<u>18 329</u>

Les dotations aux amortissements concernent l'amortissement des immobilisations inscrites à l'actif de la société.
La variation des dotations aux amortissements s'explique principalement par l'effet de la mise en place de la nouvelle norme IFRS 16.
Les dotations relatives aux autres contrats entrant dans le champs d'application de la norme IFRS 16 s'élèvent à 5,7 MDH.
Les dotations relatives aux biens pris en crédit bail sont de 1,1 MDH au 31 décembre 2019 vs. 1,4 MDH en 2018.

Pour Authentification
Seulement
FIDECO AUDIT
ET CONSEIL

INITIALLED FOR IDENTIFICATION PURPOSES
COOPERS AUDIT

Note 09 : Coût d'endettement financier net et autres charges et produits financiers au 31 décembre 2019 et 2018

Coût d'endettement financier net

(en milliers de dirhams)

Produits de trésorerie et d'équivalents de trésorerie
Charges d'intérêts sur emprunts et concours bancaires *
Coût d'endettement net

	<u>31/12/2019</u>	<u>31/12/2018</u>
	4 704	4 400
	<u>4 704</u>	<u>4 400</u>

* Y compris les intérêts sur les biens en location financement pour KDH 96 au 31 décembre 2019 vs. 103 KDH au 31 décembre 2018.

* Y compris les intérêts sur les autres contrats de location capitalisés dans le cadre de la mise en place de la nouvelle norme IFRS 16 pour KDH 454.

Pour Authentification
 Seulement
 FIT TO AUDIT
 ET CONSEIL

INITIALED FOR IDENTIFICATION PURPOSES
 COOPERS AUDIT

Note 10 : Titres mis en équivalence au 31 décembre 2019 et 2018

(en milliers de dirhams)	Titres mis en équivalence		Pourcentage de contrôle	
	31-déc-19	31-déc-18	31-déc-19	31-déc-18
TAFRAOUTI	22 375	21 198	24,00%	24,00%
PROACTIS	1 613	1 551	25,00%	25,00%
SOEGIM	24 743	22 140	50,00%	50,00%
Total	48 731	44 889		

Données sociales (en milliers de dirhams)	TAFRAOUTI	
	31-déc-19	31-déc-18
Chiffre d'affaires	66 434	64 795
Résultat opérationnel	7 547	9 359
Résultat net	2 003	5 667
Total bilan	124 742	121 460

Données sociales (en milliers de dirhams)	PROACTIS	
	31-déc-19	31-déc-18
Chiffre d'affaires	63 075	56 653
Résultat opérationnel	520	475
Résultat net	199	208
Total bilan net	21 739	16 333

Données sociales (en milliers de dirhams)	SOEGIM	
	31-déc-19	31-déc-18
Chiffre d'affaires	38 971	40 531
Résultat opérationnel	13 798	10 945
Résultat net	5 678	4 193
Total bilan	164 666	191 885

Note 10.1 : Quote-part du résultat net des sociétés mises en équivalence au titre des exercices 2018 et 2019

(en milliers de dirhams)	31/12/2019	31/12/2018
TAFRAOUTI	1 177	2 104
PROACTIS	62	51
SOEGIM	2 603	1 478
Total	3 842	3 633

Sodegim est entrée dans le périmètre de consolidation de Maghreb Oxygène en 2009.

Les pourcentages d'intérêts des sociétés Tafaouti, Sodegim et Proactis n'ont pas connu de variation entre 2018 et 2019.

Pour Authentification
Seulement
FIDECO AUDIT
ET CONSEIL

INITIALED FOR IDENTIFICATION PURPOSES
COOPERS AUDIT

Note 11 : Variation des impôts différés au 31 décembre 2019 et 2018

(en milliers de dirhams)	31 décembre 2019	31 décembre 2018
Actif	2 377	2 406
Passif	4 544	5 322
Position nette	-2 167	-2 916

Exercice 2018

(en milliers de dirhams)	31 décembre 2018	charge du compte de résultat	Autres	31 décembre 2019
Actif	2 406	- 136	106	2 377
Passif	5 322	- 778		4 544
Position nette	- 2 916	642	106	- 2 167

Note 11.1 : Preuve d'impôt au 31 décembre 2019 et 2018

(en milliers de dirhams)	31/12/2019	31/12/2018
Impôt sur les sociétés	5 727	5 916
Impôts différés	-842	-1 531
Charge d'impôt	5 085	4 385
Taux d'impôt constaté	26%	25%

* Impôts sur les résultats/résultat avant impôts

	31/12/2019	31/12/2018
Résultat net	14 678	13 300
Impôts comptabilisés	5 085	4 385
Résultat avant impôt	19 765	17 686
Taux d'impôt en vigueur	31%	31%
Impôt théorique	6 127	5 483
Charges non déductibles	348	29
Résultat des sociétés mises en équivalences	-1 191	-1 126
Autres différences	-199	0
Impôt effectif	5 085	4 385

Base de calcul des impôts différés au 31 décembre 2018 :

	Actif	Passif
Durée d'amortissement des immobilisations	171	932
Location financement	-	628
Créances financière vs. Immobilisations corporelles	-	3 761
Différence temporaires	629	
Autres (incluant non valeurs)	1 805	
Total	2 406	5 322

Base de calcul des impôts différés au 31 décembre 2019 :

	Actif	Passif
Durée d'amortissement des immobilisations	234	768
Contrats de location	93	513
Créances financière vs. Immobilisations corporelles	-	3 244
Différence temporaires	587	
Autres (incluant non valeurs)	1 464	
Total	2 377	4 544

Pour Authentification
Seulement
FIDECO AUDIT
ET CONSEIL

INITIALLED FOR IDENTIFICATION PURPOSES
COOPERS AUDIT

Note 12 : Résultat par action au 31 décembre 2019 et 2018

Résultat par action

(en milliers de dirhams)	31-déc-19		31-déc-18	
	De base	Dilué	De base	Dilué
Résultat net, part du groupe	14 678	14 678	13 300	13 300
Résultat net ajusté, part du groupe	14 678	14 678	13 300	13 300
Nombre d'actions (en milliers)	812,5	812,5	812,5	812,5
Résultat par action (en MAD)	18,1	18,1	16,4	16,4

Aucune variation du nombre de titres ni du capital n'a été enregistrée sur la période allant du 1er janvier 2018 au 31 décembre 2019.

Pour Authentification
Seulement
FIDECO AUDIT
ET CONSEIL

INITIALLED FOR IDENTIFICATION PURPOSES
COOPERS AUDIT

Note 13 : Immobilisations corporelles et droit d'utilisation de l'actif au 31 décembre 2019 et 2018

(en milliers de dirhams)	<u>31 décembre 2019</u>	<u>31 décembre 2018</u>
Terrains	9 462	9 462
Constructions	12 891	13 612
Installations techniques, matériel et outillage	124 036	126 792
Matériel de Transport	1 918	1 246
Mobilier, Matériel de Bureau et aménagements	457	521
Autres Immobilisations corporelles	0	0
Immobilisations Corporelles en Cours	5 132	1 750
13.1. Total net immobilisations corporelles	<u>153 895</u>	<u>153 382</u>
13.2. Total net droit d'utilisation de l'actif	<u>11 387</u>	<u>0</u>

Au 31 décembre 2018, les immobilisations corporelles comprennent également les immobilisations en location financement dont la valeur nette s'élève à MDH 3,8 au 31 décembre 2018. Ces immobilisations dont le contrat de leasing est toujours en cours à la date de transition ont été reclassées au niveau du droit d'utilisation de l'actif au 1er janvier 2019.

Les principales acquisitions d'Immobilisations en 2018 et 2019 correspondent à des installations techniques (renouvellement du parc des emballages de la société).

Les immobilisations corporelles intègrent un terrain loué pour une valeur de près de 1 MDH.

Four Authentication
Seulement
FIDECO AUDIT
ET CONSEIL

INITIALLED FOR IDENTIFICATION PURPOSES
COOPERS AUDIT

Note 13.1 : Immobilisations corporelles au 31 décembre 2019 et 2018

Exercice 2018

Tableau de variation des immobilisations et des amortissements

(en milliers de dirhams)	2018	Acquisitions Dotations	Cessions et retraits	Reclassement	2019
Brut	621 626	18 463	189	(3 226)	636 664
Terrains	9 462				9 462
Constructions	43 506	542		181	44 229
Installations techniques, matériel et outillage	515 675	13 872	189	(3 315)	526 043
Matériel de Transport	33 244	7		444	33 695
Mobilier, Matériel de Bureau et aménagements	17 777	114			17 891
Autres Immobilisations corporelles	212				212
Immobilisations Corporelles en Cours	1 750	3 918		(536)	5 132
Amortissements et dépréciations	(468 244)	(16 263)	189	1 549	(482 769)
Terrains	-				-
Constructions	(29 894)	(1 444)			(31 338)
Installations techniques, matériel et outillage	(368 863)	(14 189)	189	876	(402 007)
Matériel de Transport	(31 997)	(452)		673	(31 778)
Mobilier, Matériel de Bureau et aménagements	(17 256)	(178)			(17 434)
Autres Immobilisations corporelles	(212)				(212)
Immobilisations Corporelles en Cours	-				-
Total net	153 382	2 190	-	(1 677)	153 895

Exercice 2017

Tableau de variation des immobilisations et des amortissements

(en milliers de dirhams)	2017	Acquisitions Dotations	Cessions et retraits	Reclassement	2018
Brut	604 761	17 291	426	0	621 626
Terrains	9 753		291		9 462
Constructions	43 019	487			43 506
Installations techniques, matériel et outillage	496 363	14 802	135	4 645	515 675
Matériel de Transport	32 470	774			33 244
Mobilier, Matériel de Bureau et aménagements	17 626	151			17 777
Autres Immobilisations corporelles	212				212
Immobilisations corporelles en cours	5 318	1 076	-	4 645	1 750
Amortissements et dépréciations	-450 049	-18 329	134	0	-468 244
Terrains	0				0
Constructions	(28 486)	(1 409)			(29 894)
Installations techniques, matériel et outillage	(373 979)	(15 038)	134		(368 863)
Matériel de Transport	(30 481)	(1 516)			(31 997)
Mobilier, Matériel de Bureau et aménagements	(16 890)	(366)			(17 256)
Autres Immobilisations corporelles	(212)				(212)
Immobilisations Corporelles en Cours	-				0
Total net	154 712	(1 038)	(292)	-	153 382

Four Authentication
Seulement
FIDECO AUDIT
ET CONSEIL

INITIALLED FOR IDENTIFICATION PURPOSES
COOPERS AUDIT

Note 13.2. Droit d'utilisation de l'actif

Exercice 2019

(en milliers de dirhams)

Tableau du droit d'utilisation de l'actif

	2018	Acquisitions Dotations	Cessions et retraits	1ere application IFRS 16	Reclassement Immos corporelles au 1er janvier 2019	2019
Brut	-	7 144	4 783	19 311	3 226	24 898
Terrains	-	-	-	1 851	-	1 851
Constructions	-	1 480	1 480	6 278	-	6 278
Installations techniques, matériel et outillage	-	-	-	-	-	-
Matériel de Transport en leasing	-	587	-	-	3 226	3 813
Matériel de Transport autres locations	-	5 077	3 303	11 182	-	12 956
Autres immobilisations corporelles	-	-	-	-	-	-
Immobilisations Corporelles en Cours	-	-	-	-	-	-
Amortissements et dépréciations	-	6 487	4 783	10 259	1 549	13 511
Terrains	-	(617)	-	(617)	-	(1 234)
Constructions	-	(2 097)	1 480	(2 787)	-	(3 404)
Installations techniques, matériel et outillage	-	-	-	-	-	-
Matériel de Transport en leasing	-	(749)	-	-	(1 549)	(2 298)
Matériel de Transport autres locations	-	(3 023)	3 303	(6 854)	-	(6 575)
Autres immobilisations corporelles	-	-	-	-	-	-
Immobilisations Corporelles en Cours	-	-	-	-	-	-
Total net	-	658	-	9 052	1 677	11 387

Pour Authentification
Seulement
FIDECO AUDIT
ET CONSEIL

INITIALLED FOR IDENTIFICATION PURPOSES
COOPERS AUDIT

Note 14 : Autres actifs financiers non courants au 31 décembre 2019 et 2018

(en milliers de dirhams)	Note	31 décembre 2019	31 décembre 2018
Titres de participation non consolidés	14.1	70	70
Autres immobilisations financières	14.2	1 388	1 390
Total net		1 458	1 461

(14.1) Titres de participation non consolidés :

Exercices 2018 & 2019

(en milliers de dirhams)	Pourcentage détenu	Valeur brute	Dépréciation	Valeur nette comptable	Résultat net	Capitaux propres
Petrolog	1%	60		60		
Settel Golf Management	2%	10		10	ND	ND
Thermaltech Afrique	NS	1		1	ND	ND
Techno Soudure	NS	0,2		0,2		
Banque Populaire	NS	0		0	ND	ND
Total		71	0	71		

En 2017 et 2018 la part des sociétés non consolidées cotées est non significative (faible exposition au risque de marché des cours d'actions). La valeur comptable des titres est représentative de leur juste valeur.

Note 14.2 : Autres immobilisations financières

(en milliers de dirhams)	31 décembre 2019	31 décembre 2018
Entre 1 et 5 ans		
Plus de 5 ans	1 390	1 390
Total net	1 390	1 390

Les autres immobilisations financières sont principalement composées d'un dépôt et cautionnement versé à l'ONE. N'ayant pas d'échéance, la société a pris pour option de présenter cette créance à plus de 5 ans.

Pour Authentification
Seulement
FIDECO AUDIT
ET CONSEIL

INITIALED FOR IDENTIFICATION PURPOSES
COOPERS AUDIT

Note 15 : Autres actifs non courants au 31 décembre 2019 et 2018

Autres actifs non courants

(en milliers de dirhams)	<u>31</u> <u>décembre</u> <u>2019</u>	<u>31</u> <u>décembre</u> <u>2018</u>
Débiteurs divers	-	-
Créance unité de production	24 071	28 629
Créance Sodegim	30 688	29 367
Autres créances		
TOTAL NET	<u><u>54 759</u></u>	<u><u>57 996</u></u>

Les autres actifs non courants se composent principalement pour Mdh 24 relatifs au projet Jorf dont les principales caractéristiques ont été décrites au niveau de la note 3 et du compte débiteur de la partie liée Sodegim de Mdh 31 (cf note 24).

Pour Authentification
Seulement
FIDECO AUDIT
ET CONSEIL

INITIALLED FOR IDENTIFICATION PURPOSES
COOPERS AUDIT

Note 16 : Stocks au 31 décembre 2019 et 2018

(en milliers de dirhams)

	<u>31 décembre 2019</u>	<u>31 décembre 2018</u>
Marchandises	30 808	36 320
Matières et fournitures consommables	8 281	7 828
Produits intermédiaires et produits résiduels	109	100
Produits Finis	4 215	3 699
Dépréciation (-)	(1 670)	(2 093)
TOTAL NET	<u>41 743</u>	<u>45 855</u>

Les stocks au 31 décembre 2019 sont principalement constitués des stocks de marchandises suivants:

- * Stocks Soudage pour Mdh 15,2 vs. Mdh 17,2 à fin 2018.
- * Stocks Fluide pour Mdh 9,3 à fin 2018 vs. Mdh 8,2 à fin 2019.
- * Stocks équipement médical pour Mdh 3,3 à fin 2018 vs. Mdh 2,3 à fin 2019.
- * Stock de gaz pour Mdh 6,7 à fin 2018 vs. Mdh 6,4 à fin 2019.

Les variations de stocks sont comptabilisées au sein de la rubrique coûts des biens et services vendus.

Les dotations pour dépréciation des stocks est comptabilisée dans la rubrique des autres charges opérationnelles.

Il n'y a eu lieu aucune constatation de reprise de provision sur stocks en 2018.

La société a constitué une provision pour dépréciation des stocks de 1058 Kdh au cours de l'exercice 2018.

En 2019, une reprise de provision sur stock pour MDH 0,4 a été constatée.



Note 17 : Créances d'exploitation et autres comptes de régularisation au 31 décembre 2019 et 2018

(en milliers de dirhams)	Note	<u>31</u> <u>décembre</u> <u>2019</u>	<u>31</u> <u>décembre</u> <u>2018</u>
Clients et comptes rattachés	17.1	149 954	148 606
Autres créances et "comptes de régularisation"	17.2	14 382	15 210
Titres de placement			
TOTAL NET		<u>164 336</u>	<u>163 816</u>

Le Groupe Maghreb oxygène n'a pas de créances partiellement provisionnées.

Pour Authentification
Seulement
**FIDECO AUDIT
ET CONSEIL**

INITIALLED FOR IDENTIFICATION PURPOSES
COOPERS AUDIT

Note 17.1 Clients et comptes rattachés au 31 décembre 2019 et 2018

(en milliers de dirhams)	31 décembre 2019	31 décembre 2018
Clients et comptes rattachés	183 552	180 635
Provision pour créances douteuses	(33 598)	(32 028)
Total créances nettes	149 954	148 606

Le poste clients et comptes rattachés au 31 décembre 2018 et 2019 comprend des créances sur des parties liées (cf Note 24).

Les créances clients ont une échéance à moins d'un an. A ce titre, la valeur nette comptable de ces créances est représentative de leur juste valeur.

En 2018, la dotation nette client est de 537 kdh (incluant une reprise de provision de 643 kdh).

En 2019, la société a constitué une provision de 1570 kdh.

Four Authentication
Seulement
FIDECO AUDIT
ET CONSEIL

INITIALLED FOR IDENTIFICATION PURPOSES
COOPERS AUDIT

Note 17.2 Autres créances et comptes de régularisation au 31 décembre 2019 et 2018

(en milliers de dirhams)	31 décembre 2019	31 décembre 2018
Fournisseurs débiteurs, avances et acomptes	2 387	1 533
Avances au personnel	1 842	1 429
État débiteur	5 543	4 567
Débiteurs divers	0	2 568
Autres comptes de régularisations actifs	4 609	5 113
TOTAL NET	14 382	15 210

La rubrique État débiteur au 31 décembre 2019 est principalement composée de la TVA récupérable pour 4,4 MDH contre un montant de 4,1 MDH au 31 décembre 2018.

Au 31 décembre 2018, les débiteurs divers sont essentiellement composés du produit de cession d'immobilisations non encore encaissées à la date de clôture.

Les fournisseurs débiteurs, avances et acomptes, les avances au personnel, les créances fiscales et les autres débiteurs ont une échéance à moins d'un an.

Les autres comptes de régularisations actifs incluent principalement la part à moins d'un an de l'unité Jorf (note 15).

Pour Authentification
Seulement

FIDECO AUDIT
ET CONSEIL

INITIALLED FOR IDENTIFICATION PURPOSES
COOPERS AUDIT

Note 18 : Trésorerie nette au 31 décembre 2019 et 2018

Tableau d'analyse

(en milliers de dirhams)	31 décembre 2019	31 décembre 2018
Emprunts et autres passifs financiers à + d'un an	105 633	101 118
Emprunts et autres passifs financiers à moins d'un an	6 191	688
Concours bancaires courants	-	3 135
EMPRUNTS ET DETTES FINANCIERES	111 824	104 941
Disponibilités	20 579	4 828
Titres de placements	-	-
TRESORERIE NETTE	(91 245)	(100 113)

Au 31 décembre 2019 les emprunts auprès des établissements de crédit à moins d'un an comprennent des dettes de crédit bail pour 547 KMAD vs. 688 KMAD à fin 2018.

Les comptes d'emprunts auprès des établissements de crédit sont principalement constitués d'un emprunt obligataire de MDH 100 remboursable infine sur 5 ans au taux nominal de 4%. Le reliquat est constitué de dettes de crédit bail.

Le solde de la trésorerie tel qu'il figure au niveau du tableau des flux de trésorerie est constitué de la différence entre les concours bancaires courants et les disponibilités.

La nature et le mouvements des emprunts et passifs financiers se présente comme suit :

	31/12/2018	Souscription	Impact IFRS 16 à l'ouverture	Remboursement	Reclassement	31/12/2019
Emprunt obligataire	100 000					100 000
Dettes crédit bail	1 118	557		(741)	141	1 106
Autres dettes de location (IFRS 16)		9 557	9 397	(5 783)	(5 044)	4 827
Total Emprunts et autres passifs financiers à plus d'un an	101 118	7 144	9 397	(6 524)	(5 503)	105 633
	31/12/2018	Souscription	Impact IFRS 16 à l'ouverture	Remboursement	Reclassement	31/12/2019
Emprunt obligataire						-
Dettes crédit bail	688				(141)	547
Autres dettes de location (IFRS 16)					5 044	5 044
Concours bancaires	3 135			(3 135)		-
Total Emprunts et autres passifs financiers à moins d'un an	3 823	-	-	(3 135)	5 503	6 191

Four Authentication
Seulement
**FIDECO AUDIT
ET CONSEIL**

INITIALED FOR IDENTIFICATION PURPOSES
COOPERS AUDIT

Note 18 : Trésorerie nette au 31 décembre 2019 et 2018

Ventilation par échéance de l'endettement net

Exercice 2019

(en milliers de dirhams)

	< 1 an	1 à 5 ans	> 5 ans	TOTAL
Emprunts auprès des établissements de crédit (*)	547	101 108		101 653
Autres dettes de location	5 644	4 527		10 171
Concours bancaires courants	0			0
Emprunts et dettes financières	6 191	105 633		111 824
Disponibilités	20 579			20 579
Titres de placement				
Trésorerie nette	14 388	-105 633		-91 245

(*) Y compris dette dérivée lat.

Exercice 2018

(en milliers de dirhams)

	< 1 an	1 à 5 ans	> 5 ans	TOTAL
Emprunts auprès des établissements de crédit	688	101 118		101 806
Concours bancaires courants	3 135			3 135
Emprunts et dettes financières	3 824	101 118		104 942
Disponibilités	4 828		0	4 828
Titres de placement				
Trésorerie nette	1 004	-101 118		-100 114

La trésorerie nette est principalement composée d'un emprunt obligataire et des soldes relatifs aux concours bancaires.

Au 31 décembre 2019 et 2018, les disponibilités sont constituées de :

	31-déc-19	31-déc-18
Chèques et valeurs à encaisser	920	2 455
Banques, T.G & CP	19 537	2 251
Caisses, régies d'avances et accreditifs	122	122
Total	20 579	4 828

la trésorerie et emprunts représentent des instruments financiers au sens des normes IFRS dont les valeurs comptables présentent peu de divergences avec leur juste valeur compte tenu du caractère liquide de la trésorerie ainsi que de la conclusion aux conditions de marché actuelles des emprunts souscrits.

INITIALED FOR IDENTIFICATION PURPOSES
COOPERS AUDIT

Four Authentification
Seulement
FIDECO AUDIT
ET CONSEIL

Note 19 : Dividendes versés au 31 décembre 2019 et 2018

(en milliers de dirhams)	Exercice clos le 31 décembre 2019	Exercice clos le 31 décembre 2018
Dividendes versés par Maghreb Oxygène aux actionnaires		
Akwa Holding	2 016	2 016
Flottant bourse	650	650
AL WATANYA	130	130
Autres	455	455
	3 250	3 250

La quote-part de dividendes revenant à Akwa Holding s'élève à 62 % au 31 décembre 2019 et 2018.

Dans le cadre de l'arrêté des comptes de l'exercice 2019 et de l'affectation de résultat de l'exercice, dans sa réunion, le conseil d'administration a décidé de proposer aux actionnaires de mettre en paiement des dividendes représentant un montant de MAD 4 par action.

Pour Authentification
Seulement
COOPERS AUDIT
S. A. S.

INITIALED FOR IDENTIFICATION PURPOSES
COOPERS AUDIT

Note 20 : Autres passifs non courants au 31 décembre 2019 et 2018

(en milliers de dirhams)	<u>31</u> décembre <u>2019</u>	<u>31</u> décembre <u>2018</u>
Autres passifs non courants	<u>29 973</u>	<u>29 362</u>
TOTAL	<u>29 973</u>	<u>29 362</u>

Les autres passifs non courants sont essentiellement relatifs aux consignations de bouteilles de gaz. Les consignations font l'objet de reprises annuelles à hauteur de 1/10 ème par an. La part redevable à moins d'un an est constatée au niveau de la rubrique autres passifs courants pour 1,1 MDH.

Four Authentication
Seulement
FIDECO AUDIT
ET CONSEIL

INITIALED FOR IDENTIFICATION PURPOSES
COOPERS AUDIT

Note 21 : Dettes fournisseurs et autres passifs courants au 31 décembre 2019 et 2018

(en milliers de dirhams)	<u>31</u> <u>décembre</u> <u>2019</u>	<u>31</u> <u>décembre</u> <u>2018</u>
Fournisseurs et comptes rattachés	53 736	44 575
Clients créditeurs	0	0
Dettes fiscales	36 929	39 536
Dettes sociales	4 632	4 634
Consignation	1 100	1 100
Autres	3 433	3 247
TOTAL	<u>99 830</u>	<u>93 092</u>

Le poste fournisseurs et comptes rattachés comprend les dettes sur les parties liées telles que détaillées en Note 24. Les dettes fiscales comprennent essentiellement la TVA collectée pour 32,1 MDH à fin 2019 vs, 36,7 MDH à fin 2018.

Les dettes fournisseurs ont une échéance de moins d'un an.

Pour Authentification
Seulement
FIDECO AUDIT
ET CONSEIL

INITIALLED FOR IDENTIFICATION PURPOSES
COOPERS AUDIT

Note 22 : Engagements contractuels et actifs passifs éventuels au 31 décembre 2019 et 2018

Obligations contractuelles et engagements commerciaux

Engagements donnés

- Commandes fournisseurs émises et non encore honorées : l'engagement donné à fin 2018 s'élève à 9,9 Mdh contre 21,8 Mdh à fin 2019.

- locations immobilières : le montant global des loyers relatifs à des locations d'immeubles à durée indéterminée s'élève à 3,4 Mdh au 31 décembre 2018.

- locations longue durée (LLD) : à 4,8 Mdh au 31 décembre 2018 (dont 2,7 Mdh à moins d'un an). Ces contrats s'étalent sur une durée maximale de 48 mois.

Depuis l'exercice 2019, les contrats de location sont traités dans le cadre de la norme IFRS 16.

- Autres avis et cautions donnés pour 18 318 milliers de dirhams décembre 2019 vs. 12 263 milliers de dirhams au 31 décembre 2018.

Les déclarations fiscales au titre de l'impôt sur les sociétés (IS), de la taxe sur la Valeur Ajoutée (TVA), de l'impôt Général sur le Revenu (IGR) ainsi que les déclarations sociales au titre de la CNSS des exercices clos le 31 décembre 2016, le 31 décembre 2017, le 31 décembre 2018 et le 31 décembre 2019 ne sont pas encore prescrites et pourraient le cas échéant faire l'objet d'un contrôle par l'administrations et donner lieu à des redressements éventuels.

Four Authentication
Seulement
FIDECO AUDIT
ET CONSEIL

INITIALED FOR IDENTIFICATION PURPOSES
COOPERS AUDIT

Note 23 : Informations sectorielles au 31 décembre 2019 et 2018

Ventilation du bilan par secteur d'activité

Exercice 2019		31-déc.-19			
(en milliers de dirhams)	Gaz	Soudage	Unité de production	Non Affecté	Total Groupe Maghreb Oxygène
Actifs non courants	187 059	4 916	80 561	70	272 607
Actifs courants	171 347	34 165	755	20 579	226 847
Total actif	358 406	39 081	81 316	20 649	499 454
Capitaux propres	-	-	-	253 282	253 282
Passifs non courants	135 204	789	4 157	-	140 150
Passifs courants	84 485	13 709	7 828	-	106 022
Total passif	219 689	14 497	11 985	253 282	499 454
Exercice 2018		31-déc.-18			
(en milliers de dirhams)	Gaz	Soudage	Unité de production	Non Affecté	Total Groupe Maghreb Oxygène
Actifs non courants	175 762	3 327	80 975	70	260 134
Actifs courants	174 568	34 356	925	4 828	214 678
Total actif	350 330	37 683	81 900	4 898	474 811
Capitaux propres	-	-	-	242 091	242 091
Passifs non courants	131 847	154	3 800	-	135 801
Passifs courants	74 143	11 784	7 857	3 135	96 919
Total passif	205 990	11 937	11 657	245 227	474 811

Ventilation du bilan par zone géographique

L'essentiel des activités de Maghreb Oxygène étant réalisé au Maroc, il convient de se référer au bilan consolidé.

Four Authentication
Seulement
FIDECO AUDIT
ET CONSEIL

INITIALLED FOR IDENTIFICATION PURPOSES
COOPERS AUDIT

Nota 23 : Informations sectorielles au 31 décembre 2019 et 2018

Résultats sectoriels par activité

Exercice 2019

(en milliers de dirhams)

	Gaz	Soudage	Unité de production(Jorf)	Total Groupe Maghreb Oxygène
Chiffre d'affaires	197 914	34 451	7 972	240 337
Résultat opérationnel avant amortissements	40 624	(1 134)	3 684	43 374
Dotations nettes aux amortissements et dépréciations des immobilisations	(21 775)	(803)	(172)	(22 751)

Exercice 2018

(en milliers de dirhams)

	Gaz	Soudage	Unité de production(Jorf)	Total Groupe Maghreb Oxygène
Chiffre d'affaires	197 498	32 818	8 270	238 586
Résultat opérationnel avant amortissements	36 907	(3 075)	2 855	36 687
Dotations nettes aux amortissements et dépréciations des immobilisations	(18 329)	-	-	(18 329)

Pour Authentification
Seulement
**FIDECO AUDIT
ET CONSEIL**

INITIALLED FOR IDENTIFICATION PURPOSES
COOPERS AUDIT

Note 24 : Opérations avec les parties liées au 31 décembre 2019 et 2018

La société considère comme parties liées :

- les administrateurs et la direction générale ;
- les sociétés mises en équivalences ;
- les sociétés dans lesquelles les administrateurs du Groupe Maghreb Oxygène sont directement ou indirectement liés.

Note 24.1 Opérations avec les parties liées : Bilan

Créances clients (en milliers de dirhams)	31-déc-19	31-déc-18
SODEGIM	12 575	17 330
INTRAL	3 325	2 123
TECHNO GAZ	1 513	660
AFRIQUIA GAZ	342	241
SALUB	16	27
MAGHREB GAZ	28	28
PETRODIS	-	-
AFRIQUIA LUBRIFIANTS	15	15
AB.GAZ	9	10
SODIPIT	(14)	(14)
AFRIQUIA LOGISTIQUE	-	-
AFRIQUIA S.M.D.C	-	-
	408	408
Total	18 216	20 827

Autres créances d'exploitation (en milliers de dirhams)	31-déc-19	31-déc-18
SODEGIM	0	0
Total	0	-

(en milliers de dirhams)

Autres actifs non courants	31-déc-19	31-déc-18
SODEGIM	30 688	29 367
Total	30 688	29 367

(en milliers de dirhams)

Fournisseurs et autres dettes	31-déc-19	31-déc-18
TIMLOG	0	0
TECHNO SOUDURES	2 295	1 362
SODEGIM	4 428	4 584
AKWA GROUP	0	0
AFRIQUIA SMDC	854	820
AFRIQUIA GAZ	379	491
PETRODIS	73	73
REZOROUTE	175	149
AFRIQUIA LUBRIFIANTS MAROC	9	86
SETTAT GOLF MANAGEMENT	58	43
AUTO SPEEDY	0	0
COMMUNICATION ECO	0	0
AKWA INTERNATIONAL INC	0	0
PROACTIS	1	210
Total	8 272	7 818

Four Authentication
Seulement
**FIDECO AUDIT
ET CONSEIL**

INITIALLED FOR IDENTIFICATION PURPOSES
COOPERS AUDIT

Note 24 : Opérations avec les parties liées au 31 décembre 2019 et 2018

Note 24.2 Opérations avec les parties liées : Compte de Résultat

(en milliers de dirhams)

Coût des biens et services vendus	31-déc-19	31-déc-18
SOPEGIM	12 390	13 144
TECHNO SOUDURE	4 567	4 586
AFRIQUIA GAZ	2 196	2 389
AFRIQUIA SMDC	2 576	2 751
Total	21 729	22 870

(en milliers de dirhams)

Autres charges opérationnelles	31-déc-19	31-déc-18
TIMLOG	8 491	8 976
TAFRAOUTI	3 384	3 400
PROACTIS	1 370	1 197
AKWA GROUP	1 000	1 000
PETRODIS	363	363
REZORROUTE	451	375
COMMUNICATION ECO	-	80
SETTAT GOLF MANAGEMENT	215	215
AFRIQUIA LUBRIFIANTS MAROC	15	7
AUTO SPEEDY	-	14
Total	15 289	15 627

(en milliers de dirhams)

Produits	31-déc-19	31-déc-18
INTRAL	14 093	11 691
TECHNO GAZ	4 197	2 957
AFRIQUIA SMDC	7 500	3 340
SOPEGIM	3 964	3 915
AFRIQUIA GAZ	4 418	1 250
TECHNO SOUDURES	-	-
PETRODIS	21	30
SALUB	36	34
AFRIQUIA LUBRIFIANTS MAROC	16	9
MAGHREB GAZ	7	2
REZO ROUTE	65	33
AB GAZ	5	5
Total	34 322	23 265

Note 24.3 Rémunération des mandataires sociaux

(en milliers de dirhams)

Rémunération des dirigeants	31-déc-19	31-déc-18
Salaires bruts (*)	5 076	4 767
Primes	-	-
	5 076	4 767

Les données sont brutes cotisations sociales.

(*) : incluant la rémunération versée aux dirigeants sous contrat de sous traitance.

Four Authentification
Seulement
FIDECO AUDIT
ET CONSEIL

INITIALED FOR IDENTIFICATION PURPOSES
COOPERS AUDIT

Note 25 : Evénements postérieurs à la clôture

Aucun événement significatif n'est à signaler.

Pour Authentification
Seulement
**FIDECO AUDIT
ET CONSEIL**

INITIALLED FOR IDENTIFICATION PURPOSES
COOPERS AUDIT

Note 26. Gestion des risques

Risque de crédit :

Maghreb Oxygène minimise son risque de crédit en s'engageant uniquement dans des opérations de crédit avec des banques commerciales ou des institutions financières qui bénéficient de notes de crédit élevées et en répartissant les transactions parmi les institutions sélectionnées.

Les créances de Maghreb Oxygène ne sont par ailleurs pas assorties d'une concentration importante de risque de crédit, compte tenu de leur taux de dilution important.

Compte tenu de leur caractère à court terme les créances détenues par le groupe telles qu'elles figurent au niveau des états financiers est représentative de leur juste valeur.

Risque de change :

Le groupe Maghreb Oxygène est faiblement exposé aux fluctuations de taux de change après l'acquisition dans la mesure où pour tous les achats en devises les cours de change sont initialement figés avec les banques.

Le montant des achats de l'exercice 2019 en devises s'élève à près de 55 704 KDH vs. 59 810 KDH à fin 2018. Toute variation du cours de la devise d'achat entraînerait une augmentation des coûts des ventes.

En 2018 et 2019 aucune vente à l'export.

Risque de liquidité :

Maghreb Oxygène estime que les flux de trésorerie générés par ses activités opérationnelles, sa trésorerie, ainsi que les fonds disponibles via les lignes de crédit, seront suffisants pour couvrir les dépenses et investissements nécessaires à son exploitation, le service de sa dette, la distribution de dividendes et les opérations de croissance externe en cours au 31 décembre 2019.

Risque de taux d'intérêt

La dette du groupe Maghreb Oxygène est à taux fixe, les taux d'intérêts actuellement payés sont aux conditions de marché.

Pour Authentification
Seulement
FIDECO AUDIT
ET CONSEIL

INITIALLED FOR IDENTIFICATION PURPOSES
COOPERS AUDIT

MAGHREB OXYGENE S.A.
Immeuble Taфраouti
Km 7,5 Route de Rabat
Aïn Sebâa Casablanca

RAPPORT DES COMMISSAIRES AUX COMPTES SUR LES COMPTES CONSOLIDES
EXERCICE DU 1^{er} JANVIER AU 31 DECEMBRE 2019

Aux actionnaires de la société Maghreb Oxygène S.A.

Nous avons effectué l'audit des états financiers consolidés, ci-joints, de la société MAGHREB OXYGENE S.A. et de ses filiales (Groupe Maghreb Oxygène), comprenant le bilan consolidé au 31 décembre 2019, ainsi que l'état du résultat global consolidé, l'état des variations des capitaux propres, le tableau des flux de trésorerie pour l'exercice clos à cette date, et des notes contenant un résumé des principales méthodes comptables et d'autres notes explicatives. Ces états financiers consolidés font ressortir un montant des capitaux propres consolidés de 253 282 milliers de dirhams dont un bénéfice net consolidé de 14 678 milliers de dirhams.

Responsabilité de la Direction

La Direction est responsable de l'établissement et de la présentation sincère de ces états financiers consolidés, conformément aux Normes Internationales d'Information Financière (IFRS). Cette responsabilité comprend la conception, la mise en place et le suivi d'un contrôle interne relatif à l'établissement et la présentation d'états financiers consolidés ne comportant pas d'anomalie significative, que celles-ci résultent de fraudes ou d'erreurs, ainsi que la détermination d'estimations comptables raisonnables au regard des circonstances.

Responsabilité des Auditeurs

Notre responsabilité est d'exprimer une opinion sur ces états financiers consolidés sur la base de notre audit. Nous avons effectué notre audit selon les Normes de la Profession au Maroc. Ces normes requièrent de notre part de nous conformer aux règles d'éthique, de planifier et de réaliser l'audit pour obtenir une assurance raisonnable que les états financiers consolidés ne comportent pas d'anomalie significative.

Un audit implique la mise en œuvre de procédures en vue de recueillir des éléments probants concernant les montants et les informations fournis dans les états financiers consolidés. Le choix des procédures relève du jugement de l'auditeur, de même que l'évaluation du risque que les états financiers consolidés contiennent des anomalies significatives, que celles-ci résultent de fraudes ou d'erreurs. En procédant à ces évaluations du risque, l'auditeur prend en compte le contrôle interne en vigueur dans l'entité relatif à l'établissement et la présentation des états financiers consolidés afin de définir des procédures d'audit appropriées en la circonstance, et non dans le but d'exprimer une opinion sur l'efficacité de celui-ci.

Un audit comporte également l'appréciation du caractère approprié des méthodes comptables retenues et le caractère raisonnable des estimations comptables faites par la direction, de même que l'appréciation de la présentation d'ensemble des états financiers consolidés.

Nous estimons que les éléments probants recueillis sont suffisants et appropriés pour fonder notre opinion.

Opinion sur les états financiers consolidés

A notre avis, les états financiers consolidés cités au premier paragraphe ci-dessus donnent, dans tous leurs aspects significatifs, une image fidèle de la situation financière de l'ensemble constitué par les personnes et entités comprises dans la consolidation du Groupe Maghreb Oxygène au 31 décembre 2019, ainsi que de la performance financière et des flux de trésorerie pour l'exercice clos à cette date, conformément aux Normes Internationales d'Information Financière (IFRS) telles qu'adoptées dans l'Union Européenne.

Sans remettre en cause l'opinion exprimée ci-dessus, nous portons à votre connaissance que les règles et méthodes retenues pour l'établissement des informations sectorielles sont décrites dans les notes 1 ((§ 3.9.19) et 23.

Casablanca, le 6 février 2020

Les Commissaires aux Comptes

COOPERS AUDIT MAROC

COOPERS AUDIT MAROC

Siège: 83 Avenue Hassan II

CASABLANCA

Bureau: 50 - 52, Bd Abdellatif Ben Larouj

CASABLANCA

Tel 0522 42 11 90 - Fax 0522 37 47 74

Abdelaziz ALMECHATT

FIDECO AUDIT & CONSEIL



FIDECO AUDIT ET CONSEIL
SARL
124, Bd. Rahal El Meskini
Casablanca

Abdellah RHALLAM

Abdelaziz ALMECHATT
COOPERS AUDIT
83, Avenue Hassan II
CASABLANCA

Abdellah RHALLAM
FIDECO AUDIT & CONSEIL
124, Bd. Rahal El Meskini
CASABLANCA

Aux actionnaires de la société

MAGHREB OXYGENE S.A.

Immeuble Tafraouti,
Km 7,5 Route de Rabat
AïnSebâa,
Casablanca

**RAPPORT SPECIAL DES COMMISSAIRES AUX COMPTES
EXERCICE DU 1^{er} JANVIER AU 31 DECEMBRE 2019**

Aux actionnaires,

En notre qualité de commissaires aux comptes de votre société, nous vous présentons notre rapport sur les conventions réglementées conformément aux dispositions des articles 56 à 59 de la loi 17-95 telle que modifiée et complétée.

Il nous appartient de vous présenter les caractéristiques et les modalités essentielles des conventions dont nous avons été avisées par le président du Conseil d'Administration ou que nous aurions découvertes à l'occasion de notre mission, sans avoir à nous prononcer sur leur utilité et leur bien-fondé, ni à rechercher l'existence d'autres conventions. Il vous appartient, selon la loi ci-dessus, de vous prononcer sur leur approbation.

Nous avons mis en œuvre les diligences que nous avons estimées nécessaires au regard des normes de la profession au Maroc. Ces diligences ont consisté à vérifier la concordance des informations qui nous ont été communiquées avec les documents de base dont elles sont issues.

1. CONVENTIONS CONCLUES AU COURS DE L'EXERCICE 2019

Le président du conseil d'administration ne nous a fait part d'aucune nouvelle convention conclue au cours de l'exercice 2019.

2. CONVENTIONS CONCLUES AU COURS DES EXERCICES ANTERIEURS ET DONT L'EXECUTION S'EST POURSUIVIE DURANT L'EXERCICE 2019

2.1. Convention de prestations de services conclue avec la société « AKWA GROUP »

▪ Personnes concernées :

Administrateur en commun : M. Ali WAKRIM.

Actionnaire et administrateur intéressé : La société « AKWA GROUP » représentée par M. Youssef IRAQI HOUSSEINI.

▪ Nature de la convention :

Convention par laquelle la société « AKWA GROUP » intervient en qualité de prestataire de services à l'égard de votre société, moyennant une redevance forfaitaire annuelle révisable à la fin de chaque année, dans les domaines ci-après :

- a. La détermination des options stratégiques et de la politique générale ;
- b. Les missions ponctuelles de développement ou de contrôle, assurées par des chargés de mission ;
- c. La gestion des ressources humaines ;
- d. La promotion et le marketing ;
- e. Le développement national et international.

▪ Modalités essentielles :

Cette convention avait été conclue le 25 novembre 1998 pour une durée d'un an renouvelable par tacite reconduction sauf dénonciation 3 mois avant son expiration.

Cette convention avait fait l'objet de plusieurs avenants dont le dernier en date du 1^{er} juin 2017 portant modification aux dispositions relatives au prix des prestations fournies par la société « AKWA GROUP ».

▪ Sommes versées :

La rémunération annuelle HT pour l'exercice 2019 s'élevant à 1 000 000 DH a été totalement réglée au 31 décembre 2019.

2.2. Convention de location de services conclue avec la société « TECHNO SOUDURES »

▪ Personnes concernées :

Administrateurs en commun : M. Youssef GUENNOUN, M. Ali WAKRIM et M. Mohamed BOUZAIID OUAISSI.

Actionnaire en commun : La société « AKWA GROUP » représentée par M. Youssef IRAQI HOUSSEINI.

▪ **Nature de la convention :**

Convention de location de services, conclue le 1^{er} juillet 2004 avec la société « TECHNO SOUDURES ».

▪ **Modalités essentielles :**

Cette convention avait fait l'objet d'un avenant en date du 3 janvier 2013 portant modification aux dispositions relatives au prix de la prestation fournie et qui a été porté à 4 540 000 DH H.T. par an.

▪ **Sommes versées :**

Le montant de la charge supportée au titre de l'exercice 2019 s'est élevé à 4 540 000 DH H.T. dont 1 885 000 DH H.T. non encore réglé à la date de clôture.

2.3. Convention de financement avec la société dite « SOCIETE DE DEVELOPPEMENT DES GAZ INDUSTRIELS DU MAROC – SODEGIM S.A. »

▪ **Personnes concernées :**

Administrateurs en commun : M. Youssef GUENNOUN et M. Mohamed BOUZAID OUAISSI.

▪ **Nature de la convention :**

Convention de financement conclue le 29 janvier 2009, portant sur une avance financière consentie à la société dite « SOCIETE DE DEVELOPPEMENT DES GAZ INDUSTRIELS DU MAROC – SODEGIM S.A. » et ayant fait l'objet d'un avenant en 2010 portant modification à la disposition relative au montant de l'avance financière qui est passé d'un montant total de 19 890 000 DH à un montant de 19 500 000 DH. Le taux annuel de rémunération de l'avance reste fixé à 5% H.T.

Cette convention a fait l'objet d'un 2^{ème} avenant daté du 31 décembre 2016, avec effet rétroactif au 1^{er} janvier 2016, portant modification aux dispositions relatives au montant de l'avance octroyée, qui passe de 19 500 000 DH à 25 495 402 DH et à la capitalisation des intérêts non payés après une année.

▪ **Modalités essentielles :**

Remboursement selon les disponibilités financières de la société.

▪ **Sommes reçues :**

Les produits financiers relatifs à l'exercice 2019 s'élèvent à 1 468 329,42 DH HT non encore encaissés au 31 décembre 2019.

Le solde de ces avances au 31 décembre 2019 s'élève à 30 688 085,73 dirhams.

2.4. Convention de prestations de services conclue avec la société dite « SOCIETE DE DEVELOPPEMENT DES GAZ INDUSTRIELS DU MAROC – SODEGIM S.A. »

▪ Personnes concernées :

Administrateurs en commun : M. Youssef GUENNOUN et M. Mohamed BOUZAIID OUAISSI.

▪ Nature de la convention :

Convention conclue le 25 janvier 2010 avec la société dite « SOCIETE DE DEVELOPPEMENT DES GAZ INDUSTRIELS DU MAROC – SODEGIM S.A », par laquelle cette dernière bénéficiera des prestations de services de votre société « MAGHREB OXYGENE S.A » dans les domaines ci-après :

- 1.1. Gouvernance des opérations (Présidence du conseil d'administration assurée par un représentant de MAGHREB OXYGENE) ;
- 1.2. Assistance de gestion et technique ;
- 1.3. Assistance de back up liquide ;
- 1.4. Assistance aux opérations/comité de coordination ;
- 1.5. Assistance en gestion industrielle.

▪ Modalités essentielles :

Cette convention est entrée en vigueur dès le début de la facturation par la société dite « SOCIETE DE DEVELOPPEMENT DES GAZ INDUSTRIELS DU MAROC - SODEGIM S.A » d'un chiffre d'affaires, soit en Mai 2011, et expirera six mois à compter de la fin de la durée contractuelle liant la société dite « SOCIETE DE DEVELOPPEMENT DES GAZ INDUSTRIELS DU MAROC – SODEGIM S.A » à son principal client MAGHREB STEEL, ou six mois à compter de la résiliation anticipée du contrat liant la société dite « SOCIETE DE DEVELOPPEMENT DES GAZ INDUSTRIELS DU MAROC - SODEGIM S.A » à MAGHREB STEEL.

Ces prestations de services sont rémunérées à un montant mensuel de 95 785,30 DH H.T.

▪ Sommes reçues :

La rémunération annuelle relative à l'exercice 2019 s'est élevée à 1.149.423,60 DH H.T. non encore encaissée au 31 décembre 2019.

2.5. Convention de sponsoring de « SETTAT GOLF MANAGEMENT »

▪ Personnes concernées :

Administrateur en commun : M. Ali WAKRIM

Actionnaire en commun : La société « AKWA GROUP » représentée par M. Youssef IRAQI HOUSSEINI.

▪ **Nature de la convention :**

Renouvellement de la convention de sponsoring conclue le 1^{er} janvier 2005 avec la société « **SETTAT GOLF MANAGEMENT** » par laquelle cette dernière autorise votre société à utiliser le Royal Golf Universitaire de Settat comme vecteur d'image et moyen de communication de ses produits, services et marques.

▪ **Modalités essentielles :**

La rémunération de « **SETTAT GOLF MANAGEMENT** » pour cette prestation au titre de l'exercice 2019 s'élève à 85 714,28 DH T.T.C.

▪ **Sommes versées :**

Le montant de la rémunération est entièrement réglé au 31 décembre 2019.

Fait à Casablanca, le 6 février 2020.

Les commissaires aux comptes

COOPERS AUDIT MAROC S.A.

COOPERS AUDIT MAROC
Siège: 83 Avenue Hassan II
CASABLANCA
Bureau: 50 - 52, Bd Abdellatif Benkaddour
CASABLANCA
Tel: 0522 42 11 90 - Fax: 0522 77 47 71
M. Abdelaziz ALMECHATT

FIDECO AUDIT & CONSEIL


FIDECO AUDIT ET CONSEIL
SARL
124, Bd. Rahal El Meskini
Casablanca
M. Abdellah RHALLAM

Annexe III.2.N- MAGHREB OXYGENE Etat des honoraires versés aux contrôleurs de comptes

	COOPERS AUDIT			
	Montant/Année		Pourcentage/Année	
	N-1	N-2	N	N-1 N-2
Commissariat aux comptes certification , examen des comptes individuels et consolidés Emetteur Filiales	390 000	390 000	390 000	56,93% 56,93% 56,93%
Autres diligences et prestations directement liées à la mission du Commissaire aux comptes Emetteur Filiales	295 000	295 000	295 000	43,07% 43,07% 43,07%
Sous total	685 000	685 000	685 000	100,00% 100,00% 100,00%
Autres prestations				
Sous total				
Total général	685 000	685 000	685 000	100,00% 100,00% 100,00%

COOPERS AUDIT MAROC
Siège Social: 83 Avenue Hassan II
Casablanca Maroc
Tél: 0522 72 71 11 90 - Fax: 0522 72 71 12 32
E: 0522 72 71 12 32

Annexe III.2.N – MAGHREB OXYGENE Etat des honoraires versés aux contrôleurs de comptes

	Montant / Année			Pourcentage / Année		
	N	N-1	N-2	N	N-1	N-2
Commissariat aux comptes, certification, examen des comptes individuels et consolidés						
Emetteur	315 000,00	315 000,00	295 000,00	60,00%	60,00%	59,60%
Filiales	190 000,00	190 000,00	180 000,00	36,19%	36,19%	36,36%
Autres diligences et prestations directement liées à la mission du Commissaire aux comptes						
Emetteur	20 000,00	20 000,00	20 000,00	3,81%	3,81%	4,04%
Filiales						
Sous total	525 000,00	525 000,00	495 000,00	100,00%	100,00%	100,00%
Autres prestations						
Autres						
Sous total						
Total général	525 000,00	525 000,00	495 000,00	100,00%	100,00%	100,00%



MAGHREB
Oxygene
مغرب أوكسجين

FILIALE DE

AKWA
GROUP
L'énergie d'entreprendre

RAPPORT DE GESTION

EXERCICE 2019

CONSEIL D'ADMINISTRATION

Président

M. Youssef GUENNOUN

Administrateur

M. Ali WAKRIM

Administrateur

Mme Sanae MADDAH

Administrateur

M. Mohamed B. OUAISSI

Administrateur

M. Abdellah HAMZA

Administrateur

AKWA GROUP

Représentée par

M. Youssef IRAQUI

Administrateur

M. Majid YAACOUBI

Commissaires aux comptes

Coopers audit Maroc

Fideco Audit & Conseil

Siège social :

Immeuble Tafraouti,

Km 7.5, Route de Rabat

Ain Sebâa, Casablanca

Tél. : (022) 35 22 22

Fax : (022) 35 22 06

Table des matières

ASPECTS CONJONCTURELS	4
• Economie internationale :	4
• Economie nationale :	4
FAITS MARQUANTS	5
RENSEIGNEMENTS A CARACTERE GENERAL	6
ACTIONARIAT & BOURSE	8
• Politique de distribution des dividendes	8
• Parcours boursier : évolution du cours MOX et des indices de référence	9
RAPPORT COMMERCIAL	10
RAPPORT FINANCIER	11
• Chiffre d’Affaires & Résultat d’exploitation	11
• Résultat Financier	11
• Résultat Net	12
• Contribution du résultat des filiales au résultat de MO	12
• Capacité d’autofinancement	12
• Investissements	12
• Capitaux Propres	12
• Fonds de Roulement	13
• Besoin en Fonds de Roulement & Trésorerie	13
FILIALES & PARTICIPATIONS	14
• Sodegim	14
• Tafraouti	15
• Proactis	15
PERSPECTIVES ET ORIENTATIONS 2020	16
COMPTE FOURNISSEURS	17
AFFECTATION DU RESULTAT	17
ANALYSE DES RISQUES	18
PROJET DE RESOLUTIONS	20
MANDATS DES ADMINISTRATEURS	22
ANNEXES	25

ASPECTS CONJONCTURELS

- **Economie internationale :**

L'année 2019 aurait été marquée par un net ralentissement de l'économie mondiale à 2,9%, le plus faible taux de croissance depuis la crise de 2008 au lieu d'une moyenne de 3,5% entre 2012 et 2018¹. Outre l'intensification des incertitudes liées au contexte des négociations commerciales sino-américaines et les retombées du BREXIT, l'économie mondiale aurait été impactée par l'exacerbation des tensions protectionnistes entre les grandes économies, par les conflits géopolitiques et par les perturbations qu'aurait connues le secteur manufacturier.

Ce contexte défavorable de l'environnement économique international et des échanges n'aura pas épargné les rapports commerciaux avec nos principaux partenaires, en particulier les pays de l'Union Européenne. La demande étrangère adressée au Maroc aurait affiché son rythme de croissance le plus faible depuis l'année 2013, soit 1,5%.

- **Economie nationale :**

Au niveau **national**, la croissance économique aurait ralenti à 2,3% en 2019 au lieu de 3% en 2018, affichant ainsi un taux de croissance parmi les plus faibles depuis 2007. Après deux bonnes années agricoles, la campagne 2018/2019 aurait été impactée par des conditions climatiques défavorables marquées par une faible pluviométrie. Ainsi, la valeur ajoutée agricole en 2019 se serait repliée de 5,4% au lieu d'une hausse de 4% l'année précédente.

Les activités non-agricoles auraient connu un rythme un peu plus soutenu de 3,3% en 2019 au lieu de 2,8% en 2018, attribuable notamment au raffermissement du secteur tertiaire.

Les activités secondaires hors énergie, auraient enregistré un rythme de croissance en baisse, passant de 2,8% en 2018 à 2,3% en 2019. Il faut noter toutefois une forte croissance du secteur de l'énergie qui a connu une croissance de 16,4% en 2019 contre 5,3% en 2018 grâce notamment à l'amélioration de la production des énergies renouvelables et à l'entrée en service de la centrale thermique de Safi.

(Source : Analyse de la situation économique nationale et des perspectives de son évolution en 2020, Haut-Commissaire au Plan).

¹ Rapport de la Banque Mondiale « Global Economic prospects » – janvier 2020

FAITS MARQUANTS

Pour Maghreb Oxygène, l'année aura été marquée par les éléments suivants :

- La faible croissance économique et la faiblesse des commandes publiques ;
- La poursuite de la guerre des prix notamment sur les marchés publics ;
- L'entrée en vigueur des nouvelles dispositions de communication financière de l'AMMC pour les sociétés cotées à la bourse de Casablanca et faisant appel à l'épargne public ;
- Le passage réussi du deuxième audit de suivi de l'ISO 9001 version 2015 ;
- L'obtention de la certification ISO 22000 pour le management de la sécurité des denrées alimentaires ;
- L'obtention du prix en novembre 2019 de meilleur fournisseur de gaz médicaux de la région MENA par le magazine anglo-saxon «CFL.co» (Capital Finance International).

Malgré un contexte économique difficile, Maghreb Oxygène affiche des indicateurs de performance au vert et en ligne avec ceux de l'année précédente. Les ventes de la société se bonifient de 0,93%. Elles s'affichent à 243,6 MDH contre 241,4 MDH l'année précédente.

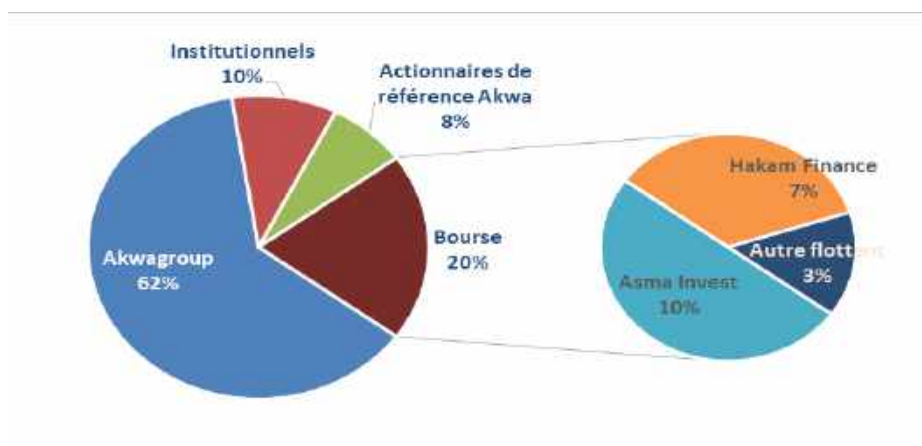
RENSEIGNEMENTS A CARACTERE GENERAL

Dénomination sociale	Maghreb Oxygène S.A
Siège social	Immeuble TAFRAOUTI Km 7,5 Route de Rabat Aïn Sebaâ – Casablanca
Téléphonie / Télécopie / Site internet	(212) 5 22 35 22 18/22 (212) 5 22 35 22 06 www.maghreboxygene.ma
Forme juridique	Société Anonyme à Conseil d'Administration
Date de constitution	1976
Durée de vie	La durée de la société est fixée à 99 ans, sauf dissolution anticipée ou prorogation prévue par les statuts ou par la loi
N° Registre du commerce	101 837, tribunal de Casablanca
Exercice social	Du 1er janvier au 31 décembre
Capital social	MAD 81 250 000 divisé en 812 500 actions de MAD 100 chacune au 31.12.2019
Objet social	<p>Selon l'article 3 des statuts, la société a pour objet :</p> <ul style="list-style-type: none"> ✓ Etudes, fournitures, installations et maintenances des réseaux des gaz industriels et médicaux ainsi que tous fluides ; ✓ L'importation, l'exportation, la fabrication, le stockage et la distribution de médicaments ; ✓ La fabrication de gaz industriels et médicaux, distribution de produits et matériels de soudage, distribution de produits et matériels médicaux, scientifiques et de laboratoire ; ✓ L'industrie de fabrication et / ou de transformation et / ou d'épuration des gaz industriels et spéciaux, notamment l'oxygène, l'azote et gaz rares à partir de l'air ainsi que l'acétylène ; ✓ L'achat, la vente, l'importation, l'exportation, le stockage, le transport et la distribution desdits produits ainsi que de tous matériels, outillages et accessoires nécessaires à la production, traitement, manutention et utilisation ; ✓ L'application en général de toutes les techniques intéressant ces gaz ; ✓ L'obtention, la concession, l'exploitation de tous brevets, marques de fabriques, licences et procédés rentrant dans le cadre de l'objet ci-dessus défini et pour le compte exclusif de la société ;

-
- ✓ La participation directe ou indirecte de la société dans toutes opérations commerciales pouvant se rattacher à l'un des objets précités, par voie de création de sociétés nouvelles, d'apport, de souscription ou achat de titres ou droits sociaux, fusion, association en participation ou autrement ;

Et plus généralement, toutes opérations de tous ordres et quelconques se rapportant directement ou indirectement aux objets ci-dessus spécifiés ou susceptibles d'en favoriser la réalisation.

- Répartition du capital



La société Asma Invest a acquis, le 24 septembre 2010, 53 755 actions Maghreb Oxygène sur le marché central au cours unitaire de 268 Dh, franchissant à la hausse le seuil de participation de 5,0% du capital de la Société. Suite à cette transaction, Asma Invest détient 56 091 actions Maghreb Oxygène, soit 6,9% du capital de la Société.

Le 06/05/2013, la société Asma Invest a franchi le seuil de 10% dans le capital de Maghreb Oxygène. Au 31/12/2019, elle détient 81 337 actions, soit une participation de 10,0%.

La société Hakam Abdellatif Finances a acquis, le 23 janvier 2018, 40 000 actions Maghreb Oxygène sur le marché de blocs au cours de 150 Dh, franchissant à la hausse le seuil de participation de 5% dans le capital de la Société. Suite à cette transaction, Hakam Abdellatif Finances détient 46 450 actions Maghreb Oxygène, soit 5,71% du capital de la Société. Dans les douze mois qui suivent le franchissement du seuil précité, la société Hakam Abdellatif Finances a poursuivi ses achats sur la valeur Maghreb Oxygène, atteignant 51 809 actions.

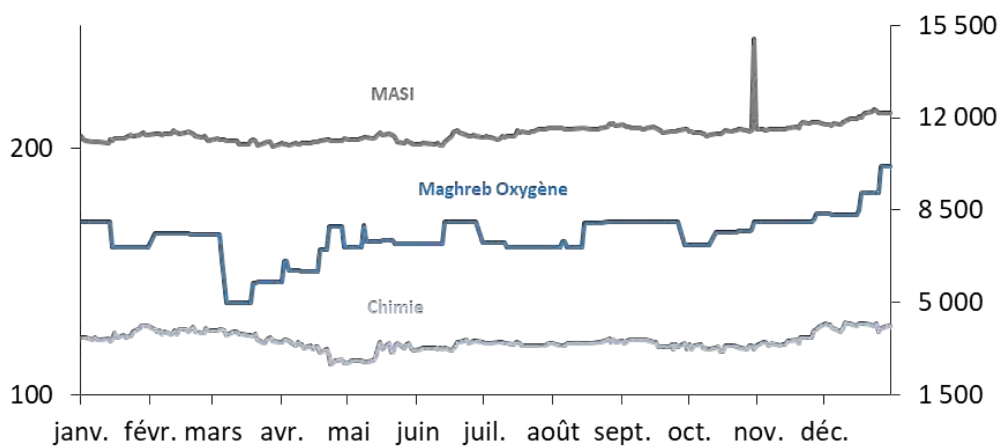
- Politique de distribution des dividendes

Le Conseil d'Administration a décidé de proposer à l'Assemblée Générale Ordinaire des actionnaires une distribution de dividendes constante par rapport aux exercices antérieurs, soit 4 DH par action.

Les dividendes à verser totaliseront 3,25 MDH, ce qui représente 26% du résultat distribuable contre 25% en 2018.



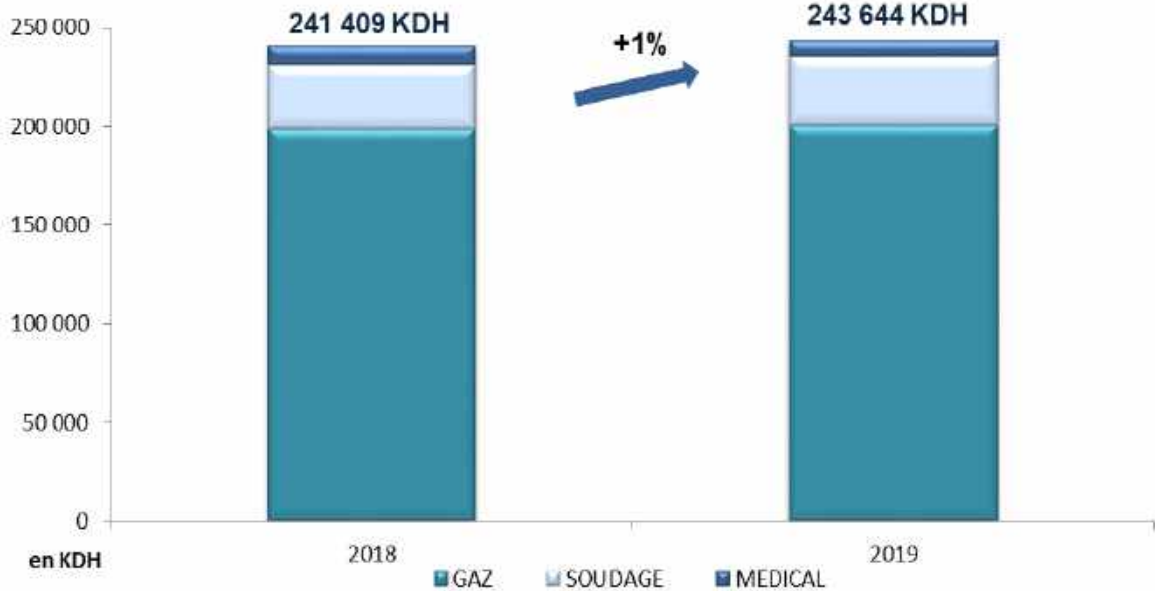
- **Parcours boursier : évolution du cours MOX et des indices de référence**



Le titre Maghreb Oxygène affiche une performance year-to-date positive de 20,52 % alors que l'indice du secteur Chimie a progressé de 11,10% et celui du MASI de 7,66%.

Au 31 décembre 2019, le titre Maghreb Oxygène a clôturé le mois à 192,20 DH contre 170 DH en décembre 2018.

RAPPORT COMMERCIAL



Les réalisations commerciales de 2019 sont en hausse par rapport à 2018. Cette progression repose sur les ventes destinées à l'Industrie, en progression de 3% dans le gaz et de 5% dans le soudage.

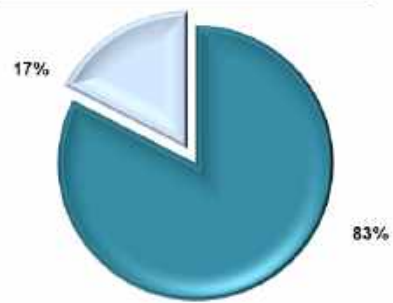
Le chiffre d'affaires s'est donc établi à 243 MDH au 31 décembre 2019 contre 241 MDH un an auparavant.

Répartition du Chiffre d'Affaires 2018



■ Activité Gaz & prestations associés
 ■ Activité Négoce Soudage & Médical

Répartition du Chiffre d'Affaires 2019



■ Activité Gaz & prestations associés
 ■ Activité Négoce Soudage & Médical

En 2019, la part du chiffre d'affaires gaz sur les ventes globales reste relativement constante par rapport à l'exercice antérieur.

RAPPORT FINANCIER

I- COMPTES SOCIAUX

- **Chiffre d’Affaires & Résultat d’exploitation**

en KMAD	2018	2019	Variation
Chiffre d'Affaires	241 409	243 644	1%
Autres produits d'exp	4 869	947	-81%
Total Produits d'exploitation	246 278	244 591	-1%
Achats revendus de marchandises	74 915	78 705	5%
Achats consommés de mat et four	43 117	38 712	-10%
Autres charges externes	45 510	42 830	-6%
Impôts et taxes	2 290	2 085	-9%
Charges de personnel	39 744	40 845	3%
Dotations d'exploitations	21 545	20 689	-4%
Total charges d'exploitation	227 121	223 865	-1%
Résultat d'Exploitation	19 157	20 726	8%
REX / CA	7,9%	8,5%	

Augmentation du résultat d’exploitation qui passe de 19,2 MDH au 31 décembre 2018 à 20,7 MDH au 31 décembre 2019, soit +8% grâce à la hausse de la marge brute et à la maîtrise des charges d’exploitation qui ont reculé de 1%.

- **Résultat Financier**

en KMAD	2018	2019	Variation
Résultat Financier	-2 781	-2 614	6%

Stabilisation du résultat financier par rapport à l’exercice antérieur à -2,6 MDH. Les produits consistent essentiellement en la facturation du compte courant de Sodegim. Les charges, pour leur part, sont relatives au coût de l’emprunt obligataire.

- **Résultat Net**

en KMAD	2018	2019	Variation
Résultat Courant	16 376	18 112	11%
Résultat Non Courant	2 421	117	-95%
Résultat av. IS	18 797	18 230	-3%
IS	5 917	5 727	-3%
RESULTAT NET	12 880	12 502	-3%
R. NET / CA	5%	5%	

Compte tenu du résultat exceptionnel enregistré en 2018 lié à un résultat non courant de 2,4 MDH, le résultat net enregistre cette année une légère baisse de 3% par rapport à 2018 et s'établit à 12,5 MDH.

- **Contribution du résultat des filiales au résultat de MO**

En 2019, la société n'a enregistré aucune remontée de dividendes de la part de ses filiales.

- **Capacité d'autofinancement**

en KMAD	2018	2019	Variation
CAF	29 749	31 540	6%
CAF / CA	12%	13%	

En 2019, la CAF s'élève à 31,5 MDH contre 29,7 MDH en 2018, en hausse de 6%.

- **Investissements**

L'enveloppe des investissements réalisés en 2019 s'établit à 18,5 MDH, et représente 59% de la capacité d'autofinancement de la société.

Ce montant correspondant à la moyenne annuelle de Maghreb Oxygène pour une croissance normale de l'activité. Il consiste principalement en pièces de rechange destinées aux différentes unités de production, en emballages et en matériel cryogénique de stockage et de transport.

S'agissant d'investissements récurrents, ceux-ci ne présentent aucun risque particulier.

- **Capitaux Propres**

Les fonds propres progressent de 4% par rapport à 2018 pour s'établir à 224,6 MDH.

- **Fonds de Roulement**

Le fond de roulement, d'un montant de 125,9 MDH, a connu une hausse de 8% par rapport à l'exercice antérieur qui s'explique par la progression des financements permanents d'une part et par le maintien des immobilisations à un niveau relativement constant.

- **Besoin en Fonds de Roulement & Trésorerie**

La trésorerie nette en fin d'exercice a connu une nette amélioration par rapport à décembre 2018 et s'établit à 20,6 MDH au 31 décembre 2019 contre 1,7 MDH un an plus tôt.

FILIALES & PARTICIPATIONS

INFORMATION SUR LES FILIALES & PARTICIPATIONS

Société	Activité	Capital Social En DH	Valeur Nette Comptable En DH	Taux de Participation de Maghreb Oxygène
Sodegim	Gaz Industriels	35 000 000	17 500 000	50 %
Tafraouti	Immobilier	25 000 000	6 000 000	24 %
Proactis	Société de Gestion	2 000 000	492 800	24,64 %

Maghreb Oxygène détient des titres de participation pour une valeur nette globale de 24 MDH dont les principales citées dans le tableau ci-dessus totalisant 23,9 MDH.

Maghreb Oxygène détient 24% de la société Tafraouti avec 6 MDH, 24,64% de la filiale Proactis avec 0.49 MDH et 50% de la société Sodegim avec 17,5 MDH.

- **Sodegim**

Indicateurs financiers (En K MAD)	2018	2019	Var. 18/19
Situation nette	30 408	36 087	18,7%
Résultat net	4 193	5 678	35,4%
Chiffre d'affaires	40 531	38 971	-3,9%
Endettement net	101 715	79 474	-21,9%

Grâce à une activité plus soutenue de Sodegim, l'année 2019 a été marquée par une amélioration des indicateurs de rentabilité. Il s'agit notamment de la progression du résultat net de 35,4% et de la situation nette de 18,7%.

Par ailleurs, l'endettement net est en diminution grâce aussi bien au recul des dettes à long terme qu'aux dettes à court terme.

- **Tafraouti**

Indicateurs financiers (En K MAD)	2018	2019	Var. 18/19
Situation nette	72 168	73 719	2,2%
Résultat net	5 665	2 003	-64,6%
Chiffre d'affaires	64 795	66 434	2,5%
Endettement net	34 243	34 357	0,3%

L'année 2019 a été marquée par une amélioration de la situation nette de Tafraouti de 2,2% et de son chiffre d'affaires de 2,5%.

Le résultat net a pour sa part enregistré un recul de 65% en raison du résultat non courant de 2,3 MDH réalisé en 2018.

L'endettement net est resté constant par rapport à 2018.

- **Proactis**

Indicateurs financiers (En K MAD)	2018	2019	Var. 18/19
Situation nette	6 412	6 591	2,8%
Résultat net	208	179	-13,9%
Chiffre d'affaires	56 653	63 075	11,3%
Endettement net	-	-	n.a

L'année 2019 a été marquée par une amélioration de la situation nette de Proactis de 2,8% et de son chiffre d'affaires de 11,3%. Le résultat net recul de 29 KDH.

L'endettement net est nul.

PERSPECTIVES ET ORIENTATIONS 2020

En 2020, **l'économie mondiale** devrait connaître un léger redressement de 3,2% porté par un groupe restreint des économies émergentes. Celles-ci devraient réaliser une croissance de 4,1% tandis que les pays avancés devraient voir leur croissance ralentir à 1,4 % au lieu de 1,6 % en 2019.

Au **Maroc**, compte tenu des perspectives internationales et en considération des dispositions annoncées dans la loi de finances 2020, de la réalisation d'une production céréalière moyenne durant la campagne 2019/2020, de l'amélioration de la demande mondiale adressée au Maroc de 3%...le produit intérieur brut devrait s'accroître de 3,5% en 2020 au lieu de 2,3% estimé pour 2019.

Les activités non agricoles devraient cependant augmenter de 3% en 2020 au lieu de 3,3% en 2019. (source HCP).

Maghreb Oxygène, pour sa part, aura pour principal objectif de renouer avec la croissance commerciale et ce malgré un contexte concurrentiel toujours très agressif. MO poursuivra sa stratégie d'optimisation des ressources dans une perspective d'amélioration des rendements de production, de réduction des coûts opérationnels et d'amélioration de la rentabilité.

Elle a également pour objectif de renforcer sa politique qualité.

Parmi les faits marquants à noter pour 2020, figure dans la loi de Finance 2020 la diminution du taux de l'IS de 31 à 28% avec objectif d'atteindre 20% dans un horizon de 5 ans pour les sociétés industrielles. L'application de cette nouvelle disposition impactera positivement Maghreb Oxygène.

COMPTE FOURNISSEURS

En application de la loi N° 49-15 modifiant et complétant a loi n° 15-95 formant code de commerce publié le 06 octobre 2011 et son décret d'application n° 2-12-170 du 30 juillet 2012, nous signalons que l'examen de notre compte fournisseurs au titre de l'exercice 2018 ne laisse apparaitre aucun retard significatif par rapport aux délais convenus. Par conséquent, la société n'est pas exposée au risque de facturation des pénalités de retard objet de la dite loi N° 49-15.

Le solde des dettes fournisseurs au 31 décembre 2019 est de 53 747 KDH.

AFFECTATION DU RESULTAT

Le conseil d'administration propose à l'assemblée générale d'affecter le résultat de l'exercice clos au 31 décembre 2019 qui s'élève à 12.502.046,40 dirhams comme suit :

Résultat net de l'exercice	12.502.046,40
+ Report à nouveau antérieur	28.651.902,71
<u>Résultat distribuable</u>	41.153.949,11
- Dividendes à distribuer	3.250.000,00
<u>Solde à reporter à nouveau</u>	37.903.949,11

() Le montant de la réserve légale avait atteint les 10% du capital par dotations antérieures au présent exercice.*

Il propose donc la distribution d'un dividende de 4 DH par action.

Risque concurrentiel :

S'agissant de l'apparition d'un nouvel entrant sur le marché, Maghreb Oxygène demeure protégée en raison de l'importance de l'investissement de départ, de son positionnement historique sur le marché et du fait de l'importance de son réseau de distribution couvrant la quasi-totalité du territoire marocain.

Maghreb Oxygène est par ailleurs exposée au risque d'importation de produits concurrents. Cependant, la réglementation en matière d'homologation des contenants par le Ministère de l'Energie et des Mines constitue une barrière supplémentaire. En effet, avant chaque importation, l'opérateur se doit d'homologuer tout contenant devant servir à la distribution du gaz importé.

Concernant la forte pression pouvant exister sur les prix, il n'est pas rare que celle-ci soit opérée par les concurrents de taille plus réduite, négligeant de ce fait la qualité des produits. Maghreb Oxygène, en se basant sur des normes internationales de fabrication, parvient à recruter les clients les plus importants, qui sont très exigeants sur la qualité de leurs produits et donc de leurs approvisionnements.

Par ailleurs, Maghreb Oxygène maintient également un effort permanent d'investissement, de réduction de coûts et d'amélioration de la qualité afin d'entretenir et d'améliorer la compétitivité de ses prestations.

Risque industriel :

Le risque lié à l'outil de production comporte deux principaux risques :

Un risque technologique qui consiste à voir l'outil industriel de la société devenir obsolète sur le plan des techniques ou des procédés. Maghreb Oxygène dispose d'installations modernes et récentes, bénéficiant d'un service après-vente assuré par plusieurs prestataires internationaux, parmi les leaders mondiaux.

Un risque d'accidents qui fait l'objet d'une attention toute particulière. Maghreb Oxygène suit des procédures très strictes qui passent par une formation appropriée et une sensibilisation régulière du personnel, des revendeurs, ainsi que des clients. La société a développé un degré d'exigences en termes de sécurité très élevé. Maghreb Oxygène n'a eu à déplorer aucun accident majeur au cours de ces dix dernières années. Enfin, ce risque d'accidents est correctement couvert par les différentes polices d'assurance souscrites par la société, et qui n'ont jamais été mises à contribution.

Risque de crédit :

Maghreb Oxygène minimise son risque de crédit en s'engageant uniquement dans des opérations de crédit avec des banques commerciales ou des institutions financières qui bénéficient de notes de crédit élevées et en répartissant les transactions parmi les institutions sélectionnées.

Les créances de Maghreb Oxygène ne sont par ailleurs pas assorties d'une concentration importante de risque de crédit, compte tenu de leur taux de dilution important.

Risque de change :

Le groupe Maghreb Oxygène est faiblement exposé aux fluctuations de taux de change après l'acquisition dans la mesure où pour tous les principaux achats en devises les cours de change sont initialement figés avec les banques.

Le montant des achats de l'exercice 2019 en devises s'élève à près de 70 MDH vs. 60 MDH à fin 2018.

Risque de liquidité :

Maghreb Oxygène estime que les flux de trésorerie générés en 2019 par ses activités opérationnelles, sa trésorerie, ainsi que les fonds disponibles via les lignes de crédit, seront suffisants pour couvrir les dépenses et investissements nécessaires à son exploitation, le service de sa dette, la distribution de dividendes et les opérations de croissance.

Risque de taux d'intérêt :

La dette du groupe Maghreb Oxygène est à taux fixe.

PROJET DE RESOLUTIONS

A L'Assemblée Générale Ordinaire Annuelle

du 7 avril 2020 à 11 h

Première résolution (Projet)

L'assemblée générale, après avoir entendu la lecture du rapport de gestion présenté par le conseil d'administration ainsi que le rapport général des commissaires aux comptes, approuve tels qu'ils lui sont présentés l'ensemble des documents de synthèse portant sur les comptes de l'exercice clos au 31 décembre 2019, ainsi que les rapports précités.

Suite à ce qui précède, l'assemblée générale ordinaire confère aux administrateurs quitus définitif, et sans réserve, pour leur gestion pendant l'exercice dont les comptes ont été ci-dessus approuvés et donne également décharge aux commissaires aux comptes pour leur mandat durant ledit exercice.

Deuxième résolution (Projet)

L'assemblée générale décide d'affecter le résultat de l'exercice clos au 31 décembre 2019 qui s'élève à 12.502.046,40 dirhams comme suit :

Résultat net de l'exercice	12.502.046,40
+ Report à nouveau antérieur	28.651.902,71
<u>Résultat distribuable</u>	41.153.949,11
- Dividendes à distribuer	3.250.000,00
<u>Solde à reporter à nouveau</u>	37.903.949,11

() Le montant de la réserve légale avait atteint les 10% du capital par dotations antérieures au présent exercice.*

Il sera donc distribué un dividende 4 dirhams par action.

L'assemblée générale donne par ailleurs tous pouvoirs au Président Directeur Général pour fixer la date et le lieu de paiement du dividende à distribuer dont le montant est ci-dessus fixé.

Troisième résolution (Projet)

Après avoir entendu la lecture du rapport spécial des commissaires aux comptes sur les conventions visées à l'article 56 de la loi 17-95, sur les sociétés anonymes, telle que modifiée et complétée par la loi 20-19, l'assemblée générale déclare approuver lesdites conventions et donner à cet égard quitus aux administrateurs.

Quatrième résolution (Projet)

L'assemblée générale décide de nommer comme membres du conseil d'administration, en qualité d'administrateurs indépendants :

- M. Mohammed BOUTALEB
- M. Mohammed Youssef ALAOUI

Les administrateurs, sus nommés, déclarent accepter les fonctions à eux conférées.

Leur mandat prendra fin lors de l'assemblée générale devant statuer sur les comptes de l'exercice qui sera clos le 31 décembre 2024.

Cinquième résolution (Projet)

L'assemblée générale décide de renouveler le mandat des commissaires aux comptes, pour une période de 3 années, soit jusqu'à l'assemblée générale ordinaire devant statuer sur les comptes de l'exercice qui sera clos le 31 décembre 2022, à savoir :

- Coopers Audit Maroc SA, ayant son siège social à Casablanca, 83 Avenue Hassan II, représentée par M. Abdelaziz ALMECHATT,
- Fideco Audit et Conseil, SARL, ayant son siège social à Casablanca, 124 Bd Rahal El Meskini, représentée par M. Abdellah RHALLAM ;

Sixième résolution (projet)

L'assemblée générale déclare conférer tous pouvoirs au porteur d'une copie ou d'un extrait certifié conforme du présent procès-verbal, pour effectuer toutes les formalités nécessaires requises en pareille matière ou prévues par la loi.

MANDATS DES ADMINISTRATEURS

Liste et Fonctions principales dans d'autres Conseils d'Administrations

Youssef Guennoun	Société	Fonction
	SODEGIM	Président du conseil d'administration
	TECHNO SOUDURES	Président Directeur Général

Akwagroup	Société	Fonction
	AB GAZ	Administrateur
	AFRILOGISTIQUE	Administrateur
	AFRIQUIA GAZ	Administrateur
	AFRIQUIA S.M.D.C.	Administrateur
	AKWA AFRICA SA	Administrateur
	AUJOURD'HUI LE MAROC	Administrateur
	AUTO SPEEDY	Administrateur
	AW HOLDING SA	Administrateur
	BELL NETWORKS	Administrateur
	CONFONDA	Administrateur
	DRAGON GAZ	Administrateur
	GOA DEV	Administrateur
	GOAI	Administrateur
	HYDROCARB JORF	Administrateur
	MAGHREB GAZ	Administrateur
	NATIONAL GAZ	Administrateur
	OMNIUM DE STOCKAGE	Administrateur
	REZO ROUTE	Administrateur
	S M V K	Administrateur
	SALUB	Administrateur
	STOGAZ	Administrateur
	TADLA GAZ	Administrateur
	TARIMA MAROC SA	Administrateur
	TECHNO GAZ	Administrateur
	INSTITUT AMADEUS SA	Administrateur

Ali Wakrim	Société	Fonction
	AB GAZ	Administrateur
	AFRILOGISTIQUE	Président Directeur Général
	AFRILUB	Administrateur
	AFRIQUIA GAZ	Président Directeur Général
	AFRIQUIA OIL	Président Directeur Général
	AFRIQUIA S.M.D.C.	Président Directeur Général
	AKWA GROUP	Vice Président Directeur Général Délégué
	AKWA IMMO	Administrateur
	AW HOLDING SA	Vice Président Directeur Général Délégué
	CAMPING IMMO SARL	Gérant
	CARACTERES	Administrateur
	CIMENT DU SOUSS S.A	Président du conseil d'administration
	ERRAHMA PARK S A	Administrateur
	HOLDING HOTELIERE sarl	Gérant
	HYDROCARB JORF	Administrateur
	IMMOBILIERE YINOUE sarl	Gérant
	LA VIE ECO PRESSE	Membre de conseil de surveillance
	MAGHREB GAZ	Administrateur
	NATIONAL GAZ	Administrateur
	OISMINE GROUP	Président Directeur Général
	OMNIUM DE STOCKAGE	Président Directeur Général
	PETROLOG	Président Directeur Général
	RADISAOUDI SERVICE SARL	Gérant
	REZO ROUTE	Administrateur
	S I PATRIMOINE AFRIQUIA sarl	Gérant
	S.M.D.G.	Président Directeur Général
	SALUB	Administrateur
	SAMACOPRO	Administrateur
	TADLAGAZ	Administrateur
	TECHNO SOUDURES	Administrateur

Sanaa Maddah	Société	Fonction
	AFRIQUIA GAZ	Administrateur
	AKWA AFRICA SA	Administrateur
	CONFONDA	Administrateur

Abdellah Hamza	Société	Fonction
	TAFGEST sarl	Gérant

M. Bouzaid Ouaiissi	Société	Fonction
	AFRIQUIA GAZ	Administrateur
	AFRIQUIA S.M.D.C.	Administrateur
	SODEGIM	Administrateur
	TECHNO SOUDURES	Administrateur

Majid Yaacoubi	Société	Fonction
	AKWA AFRICA SA	Directeur Général
	AZALI JET	AZALI JET
	AZZURRO	Administrateur
	CARACTERES	Président du Conseil d'administration
	CIMENT DU SOUSS S.A	Administrateur
	COMMUNICATION ECONOMIQUE	Président du Conseil d'administration
	CONFONDA	Administrateur
	LA VIE ECO PRESSE	Membre du conseil de surveillance
	AFRIQUIA GAZ	Administrateur
	S M V K	Administrateur
	SALAK	Administrateur
	SMHE	Vice-Président du conseil de surveillance
	TARIMA MAROC SA	Administrateur
	TUBER TRADE	Administrateur
	MAGHREB OXYGENE	Administrateur
	SAPST	Administrateur
	ALPHA ASSURANCES	Administrateur
	TAFARAYT JET	Président Directeur Général
	MEDI BUSINESS JET	Administrateur
	APM TERMINALS TANGIER	Administrateur
	APM TERMINALS MEDPORT TANGIER	Administrateur
	SVITZER TANGER MED	Administrateur
	KLENZI DISTRIBUTION (Côte d'Ivoire)	Administrateur
	GAZ IVOIRE (Côte d'Ivoire)	Administrateur
	CARB GUINEE (Guinée)	Président Directeur Général
	PETROL & MINING INVEST (Guinée)	Président Directeur Général
	MAURI GAZ (Mauritanie)	Administrateur
	KOSAN CRISPLANT CAMEROUN (Cameroun)	Administrateur
	SEDES (Sénégal)	Président Directeur Général

ANNEXES

COMPTES ANNUELS SOCIAUX AU 31 DECEMBRE 2019

PRINCIPALES MÉTHODES D'ÉVALUATION SPÉCIFIQUES A L'ENTREPRISE

INDICATION DES MÉTHODES D'ÉVALUATION APPLIQUÉES PAR L'ENTREPRISE	
Ne sont reprises ci-dessous que les méthodes propres à la Société.	
<p>I. ACTIF IMMOBILISÉ</p> <p>A. ÉVALUATION DE L'ENTREPRISE</p> <p>1. Immobilisations en non-valeurs 2. Immobilisations incorporelles 3. Immobilisations corporelles 4. Immobilisations financières</p> <p>B. CORRECTIONS DE VALEUR</p> <p>1. Méthodes d'amortissements 2. Méthodes d'évaluation des provisions pour dépréciation 1. Méthodes de détermination des écarts de conversion - Actif</p> <p>II. ACTIF CIRCULANT (Hors trésorerie)</p> <p>A. ÉVALUATION A L'Entrée</p> <p>1. Stocks 2. Créances 3. Titres et valeurs de placement</p> <p>B. CORRECTIONS DE VALEUR</p> <p>1. Méthodes d'évaluation des provisions pour dépréciation 2. Méthodes de détermination des écarts de conversion - Actif</p> <p>III. FINANCEMENT PERMANENT</p> <p>1. Méthodes de réévaluation 2. Méthodes dévaluation des provisions réglementées 3. Dettes de financement permanent 4. Méthodes d'évaluation des provisions durables pour risques et charges 5. Méthodes de détermination des écarts de conversion - Passif</p> <p>IV. PASSIF CIRCULANT (Hors trésorerie)</p> <p>1. Dettes du passif circulant 2. Méthodes d'évaluation des autres provisions durables pour risques et charges 3. Méthodes de détermination des écarts de conversion - Passif</p> <p>V. TRÉSORERIE</p> <p>1. Trésorerie - Actif 2. Trésorerie - Passif 3. Méthodes d'évaluation des provisions pour dépréciation</p>	<p>Valeur d'entrée Valeur d'entrée Valeur d'entrée Valeur nominale</p> <p>Linéaire.(constant) Actualisation du cours fin d'exercice</p> <p>Coût Moyen pondéré Valeur d'entrée Montant nominal</p> <p>Valeur d'entrée Actualisation du cours fin d'exercice</p> <p>Valeur nominale Conversion des dettes en devises étrangères au cours du jour de clôture</p>

BILAN (ACTIF)					
Société: MAGHREB OXYGENE				31/12/2019	
	ACTIF	Exercice			Exercice Précédent
		Brut	Amortissement & Provision	Net	Net
A C T I F I M M O B I L I S E	IMMOBILISATION EN NON VALEUR (A)	3 842 087,81	2 009 595,12	1 832 492,69	2 600 910,25
	Frais Préliminaires				
	Charges à répartir sur plusieurs exercices	3 842 087,81	2 009 595,12	1 832 492,69	2 600 910,25
	Primes de Remboursement des Obligations				
	IMMOBILISATIONS INCORPORELLES (B)	151 372,08	151 372,08		
	Immobilisations en recherche & développement Brevets, Marques, Droits & Valeurs assimilées	151 372,08	151 372,08		
	Fonds Commercial				
	Autres immobilisations incorporelles				
	IMMOBILISATIONS CORPORELLES (C)	674 923 120,83	503 085 879,00	171 837 241,83	171 734 857,01
	Terrains	9 461 645,86		9 461 645,86	9 461 645,86
	Constructions	43 209 701,12	31 309 136,24	11 900 564,88	12 621 038,65
	Installations techniques, matériel et outillage	581 792 574,34	437 500 490,52	144 292 083,82	146 656 710,82
	Matériel de Transport	17 181 057,60	17 138 601,53	42 456,07	123 220,42
	Mobilier, Matériel de Bureau et aménagements	17 934 759,29	16 925 570,71	1 009 188,58	1 122 366,39
	Autres Immobilisations corporelles	212 080,00	212 080,00		
	Immobilisations Corporelles en Cours	5 131 302,62		5 131 302,62	1 749 874,87
	IMMOBILISATIONS FINANCIERES (D)	56 140 137,02	1 000,00	56 139 137,02	54 817 640,66
	Prêts immobilisés	30 688 085,73		30 688 085,73	29 366 589,37
	Autres Créances Financières	1 388 051,29		1 388 051,29	1 388 051,29
Titres de Participation	24 064 000,00	1 000,00	24 063 000,00	24 063 000,00	
Autres titres immobilisés					
ECART DE CONVERSION - ACTIF (E)					
Diminution de créances immobilisées					
Augmentation des dettes financières					
TOTAL I (A+B+C+D+E)	735 056 717,74	505 247 846,20	229 808 871,54	229 153 407,92	
A C T I F	STOCKS (F)	43 674 108,16	1 670 214,72	42 003 893,44	46 116 249,61
	Marchandises	30 808 156,10	1 670 214,72	29 137 941,38	34 228 214,84
	Matières et fournitures consommables	8 542 990,87		8 542 990,87	8 089 130,58
	Produits en cours	109 393,60		109 393,60	100 108,50
	Produits intermédiaires et produits résiduels				
	Produits Finis	4 213 567,59		4 213 567,59	3 698 795,69
	CREANCES DE L' ACTIF CIRCULANT (G)	194 388 921,89	33 597 981,50	160 790 940,39	159 883 959,43
	Fournis, débiteurs, avances et acomptes	2 387 542,32		2 387 542,32	1 532 635,96
	Clients et comptes rattachés	184 317 528,02	33 597 981,50	150 719 546,52	149 385 080,62
	Personnel	1 842 047,85		1 842 047,85	1 428 707,55
	Etat	5 648 865,98		5 648 865,98	4 744 548,56
	Comptes d'associés				
	Autres Débiteurs				2 567 896,71
	Comptes de régularisation Actif	192 937,72		192 937,72	225 090,03
	TITRES ET VALEURS DE PLACEMENT (H)				
	ECART DE CONVERSION - ACTIF (I)	191 731,11		191 731,11	96 064,76
	Eléments circulants	191 731,11		191 731,11	96 064,76
	TOTAL II (F+G+H+I)	238 254 761,16	35 268 196,22	202 986 564,94	206 096 273,80
	T R E S O R E R I E - A C T I F	TRESORERIE - ACTIF	20 579 217,80		20 579 217,80
Chèques et valeurs à encaisser		919 924,28		919 924,28	2 454 880,24
Banque, T.G et C.C.P		19 537 293,52		19 537 293,52	2 251 239,24
Caisse, Régies d' avances et accreditifs		122 000,00		122 000,00	122 000,00
TOTAL III	20 579 217,80		20 579 217,80	4 828 119,48	
TOTAL GENERAL I + II + III	993 890 696,70	540 516 042,42	453 374 654,28	440 077 801,20	

BILAN (PASSIF)			
Société: MAGHREB OXYGENE		31/12/2019	
PASSIF		EXERCICE	EXERCICE PRECEDENT
F I N A N C E M E N T P E R M A N E N T	<u>CAPITAUX PROPRES</u>		
	Capital social ou personnel ⁽¹⁾	81 250 000,00	81 250 000,00
	moins : actionnaires, capital souscrit non appelé capital appelé dont versé		
	Primes d'émission, de fusion, d'apport	40 990 021,11	40 990 021,11
	Ecart de réévaluation		
	Réserve légale	8 125 000,00	8 125 000,00
	Autres Réserves	53 105 500,00	53 105 500,00
	Report à nouveau ⁽²⁾	28 651 902,71	19 022 053,26
	Résultats nets en instance d'affectation ⁽²⁾		
	Résultat net de l'exercice ⁽²⁾	12 502 046,40	12 879 849,45
	Total des capitaux propres (A)	224 624 470,22	215 372 423,82
	<u>CAPITAUX PROPRES ASSIMILES (B)</u>		
	Subventions d'investissement		
	Provisions réglementées		
	<u>DETTES DE FINANCEMENTS (C)</u>	131 072 691,93	130 461 756,17
Emprunt obligataires	100 000 000,00	100 000 000,00	
Autres dettes de financement (C MT)			
Autres dettes de financement : CONSIGNATION	31 072 691,93	30 461 756,17	
Autres dettes de financement : C/C			
Autres dettes			
<u>PROVISIONS DURABLES POUR RISQUE ET CHARGES (D)</u>			
Provisions pour risques			
Provisions pour charges			
<u>ECART DE CONVERSION - PASSIF (E)</u>			
Augmentation des créances immobilisées			
Diminution des dettes de financement			
TOTAL I (A+B+C+D+E)	355 697 162,15	345 834 179,99	
P A S S I F	<u>DETTES DU PASSIF CIRCULANT (F)</u>	97 374 368,95	90 901 941,03
	Fournisseurs et comptes rattachés	53 736 239,38	44 574 737,59
	Clients créditeurs, avances et acomptes		
	Personnel	1 879 607,08	2 115 255,34
	Organismes sociaux	2 752 424,76	2 518 656,35
	Etat	36 929 691,49	39 535 993,84
	Comptes d'associés	40 271,00	40 271,00
	Autres Créanciers	1 500,00	1 500,00
	Comptes de régularisation - Passif	2 034 635,24	2 115 526,91
	<u>AUTRES PROVISIONS POUR RISQUES ET CHARGES (G)</u>	281 731,11	186 064,76
<u>ECART DE CONVERSION - PASSIF (Eléments circulants) (H)</u>	21 392,07	20 126,10	
TOTAL II (F+ G+H)	97 677 492,13	91 108 131,89	
T R E S O R E R I E	<u>TRESORERIE PASSIF</u>		3 135 489,32
	Crédits d'escompte		
	Crédit de Trésorerie		
	Banques (solde créditeur)		3 135 489,32
TOTAL III		3 135 489,32	
TOTAL GENERAL I + II + III	453 374 654,28	440 077 801,20	

COMPTE DE PRODUITS ET CHARGES (Hors Taxes)

(modèle normal)

Exercice clos le : **31/12/2019**

	NATURE	OPERATIONS		TOTAUX DE L'EXERCICE	TOTAUX DE L'EXERCICE PRECEDANT
		Propres à l'exercice	Concernant l'exercice précédent		
E X P L O I T A T I O N	I	PRODUITS D'EXPLOITATION			
		Ventes de marchandises (en l'état)	93 138 115,68		93 138 115,68
		Ventes de biens et services produits	150 506 093,80		150 506 093,80
		Chiffre d'affaires	243 644 209,48		243 644 209,48
		Variation des Stocks de produits (±) (1)	524 057,00		524 057,00
		Immobilisations produites par l'entreprise pour elle même			
		Subventions d'exploitation			
		Autres Produits d'exploitation			
		Reprises d'exploitation; transfert de charges	423 160,00		423 160,00
		TOTAL I	244 591 426,48		244 591 426,48
		II	CHARGES D'EXPLOITATION		
		Achats revendus (2) de marchandises	78 705 106,55		78 705 106,55
		Achats consommés (2) de matière et fournitures	38 689 840,74	21 781,09	38 711 621,83
	Autres charges externes	42 826 576,88	3 000,00	42 829 576,88	
	Impôts & Taxes	2 084 556,92		2 084 556,92	
	Charges de personnel	40 845 443,87		40 845 443,87	
	Autres Charges d'exploitation				
	Dotations d'exploitation	20 688 865,90		20 688 865,90	
	TOTAL II	223 840 390,86	24 781,09	223 865 171,95	
	RESULTAT D'EXPLOITATION (I - II)			20 726 254,53	
F I N A N C I E R	IV	PRODUITS FINANCIERS			
		Produits des titres de participation et autres titres assimilés	952,00		952,00
		Gains de change	198 707,17		198 707,17
		Intérêts et autres produits financiers	1 567 692,84		1 567 692,84
		Reprises financières et transfert de Charges			
			96 064,76		96 064,76
		TOTAL IV	1 863 416,77		1 863 416,77
		V	CHARGES FINANCIERES		
		Charges d'intérêts	4 028 515,05		4 028 515,05
		Perte de Change	257 039,87		257 039,87
	Autres Charges financières				
	Dotations financières	191 731,11		191 731,11	
	TOTAL V	4 477 286,03		4 477 286,03	
	VI	RESULTAT FINANCIER (IV - V)		- 2 613 869,26	
	VII	RESULTAT COURANT (VI + III)		18 112 385,27	
N O N C O U R A N T	VIII	PRODUITS NON COURANTS			
		Produits des cessions d'immobilisations	70 716,68		70 716,68
		Subventions d'équilibre			
		Reprises sur subventions d'investissement			
		Autres produits non courants	809 165,71	1 073,65	810 239,36
		Reprises non courantes, transferts de charge			
		TOTAL VIII	879 882,39	1 073,65	880 956,04
		IX	CHARGES NON COURANTES		
		Valeurs nettes d'amortissement des immobilisations cédées			540 720,00
		Subventions accordées			300 000,00
	Autres charges non courantes	368 617,89	395 200,02	763 817,91	
	Dotations non courantes aux amortissements et aux provisions			7 430,05	
	TOTAL IX	368 617,89	395 200,02	763 817,91	
	X	RESULTAT NON COURANT (VIII - IX)		117 138,13	
	XI	RESULTAT AVANT IMPOT (VII + X)		18 229 523,40	
	XII	IMPOTS SUR LES RESULTATS		5 727 477,00	
	XIII	RESULTAT NET		12 502 046,40	

MAGHREB OXYGENE
TABLEAU DE FINANCEMENT AU 31/12/2019

		31/12/2019	31/12/2018	VARIATION A-B	
		A	B	Emplois C	Ressources D
1	FINANCEMENT PERMANENT	355 697 162,15	345 834 179,99	0,00	9 862 982,16
2	MOINS ACTIF IMMOBILISÉ	229 808 871,54	229 153 407,92	655 463,62	0,00
3	= FOND DE ROULEMENT FONCTIONNEL (1-2) (A)	125 888 290,61	116 680 772,07	0,00	9 207 518,54
4	ACTIF CIRCULANT	202 986 564,94	206 096 273,80	0,00	3 109 708,86
5	MOINS PASSIF CIRCULANT	97 677 492,13	91 108 131,89	0,00	6 569 360,24
6	= BESOIN DE FINANCEMENT GLOBAL (4-5) (B)	105 309 072,81	114 988 141,91	0,00	9 679 069,10
	TRESORERIE NETTE (ACTIF-PASSIF) = A-B	20 579 217,80	1 692 630,16	18 886 587,64	0,00

II EMPLOIS ET RESSOURCES	31/12/19		31/12/18	
	Emplois	Ressources	Emplois	Ressources
I RESSOURCES STABLES DE L'EXERCICE (FLUX)				
* AUTOFINANCEMENT (A)	3 250 000,00	31 550 689,54	3 250 000,00	29 749 428,06
+ CAPACITÉ D'AUTOFINANCEMENT		31 550 689,54		29 749 428,06
- DISTRIBUTIONS DE BÉNÉFICES	3 250 000,00		3 250 000,00	
* CESSIONS ET REDUCTIONS D'IMMOBILISATIONS (B)	0,00	70 716,68	0,00	2 777 557,99
+ CESSIONS D'IMMOBILISATIONS INCORPORELLES		70 716,68		2 777 557,99
+ CESSIONS D'IMMOBILISATIONS CORPORELLES				
+ CESSIONS D'IMMOBILISATIONS FINANCIÈRES				
+ RECUPERATION SUR CREANCES IMMOBILISEES				
* AUGMENTATION DES CAPITAUX PROPRES ET ASSIMILES (C)	0,00	0,00	0,00	0,00
+ AUGMENTATION DU CAPITAL , APPORTS				
* AUGMENTATION DES DETTES DE FINANCEMENT (NETTES DE PRIMES DE REMBOURSEMENT) (D)		610 935,76		788 912,80
TOTAL RESSOURCES STABLES (A+B+C+D)	3 250 000,00	32 232 341,98	3 250 000,00	33 315 898,85
II EMPLOIS STABLES DE L'EXERCICE (FLUX)				
ACQUISITIONS ET AUGMENTATIONS D'IMMOBILISATIONS (E)	19 774 823,44	0,00	17 815 750,37	0,00
+ ACQUISITIONS D'IMMOBILISATIONS INCORPOR.				
+ ACQUISITIONS D'IMMOBILISATION CORPORELLES	18 453 327,08		16 551 160,46	
+ ACQUISITIONS D'IMMOBILISATION FINANCIÈRES				
+ AUGMENTATION DES CRÉANCES IMMOB.	1 321 496,36		1 264 589,91	
* REMBOURSEMENT DES CAPITAUX PROPRES (F)	0,00	0,00	0,00	0,00
* REMBOURSEMENTS DES DETTES DE FINANCEMENT (reprise sur consignation et crédits bancaires) (G)			0,00	
* EMPLOIS EN NON VALEURS (H)	0,00		1 478 287,81	
TOTAL II - EMPLOIS STABLES (E+F+G+H)	19 774 823,44	0,00	19 294 038,18	0,00
III VARIATION DU BESOIN DE FINANCEMENT GLOBAL (B.F.G)	0,00	9 679 069,10	9 427 000,87	0,00
IV VARIATION DE LA TRESORERIE	18 886 587,64	0,00	1 344 859,80	0,00
TOTAL GENERAL	41 911 411,08	41 911 411,08	33 315 898,85	33 315 898,85

COMPTES CONSOLIDES AU 31 DECEMBRE 2019

GROUPE MAGHREB OXYGENE

II - Etat de la situation financière consolidée au 31 décembre 2019 et au 31 décembre 2018

:

ACTIF (en milliers de dirhams)	Note	31/12/2019	31/12/2018
Immobilisations incorporelles		-	-
Immobilisations corporelles	13	153 895	153 382
Droit d'utilisation de l'actif		11 387	0
Titres mis en équivalence	10	48 731	44 889
Autres immobilisations financières	14	1 388	1 390
Titres de participation non consolidés	14	70	70
Impôts différés actifs	11	2 377	2 406
Autres actifs non courants	15	54 759	57 996
Actifs non courants		272 607	260 133
Stocks	16	41 743	45 855
Comptes clients	17	149 954	148 606
Autres créances d'exploitation	17	14 382	15 210
Actif d'impôt exigible		189	178
Titres de placement		-	-
Trésorerie et équivalents de trésorerie	18	20 579	4 828
Actifs courants		226 847	214 677
TOTAL ACTIF		499 454	474 810

PASSIF (en milliers de dirhams)		31/12/2019	31/12/2018
Capital		81 250	81 250
Prime d'émission		40 990	40 990
Réserves consolidées		116 364	106 551
Résultat consolidé de l'exercice		14 678	13 300
Intérêts minoritaires		-	-
Capitaux propres		253 282	242 091
Emprunts et autres passifs financiers à long terme	18	105 633	101 118
Impôts différés passifs	11	4 544	5 322
Autres passifs non courants	20	29 973	29 362
Passifs non courants		140 150	135 802
Dettes fournisseurs	21	53 736	44 575
Autres passifs courants	21	46 095	48 517
Passif d'impôt exigible		-	-
Provisions pour risques et charges courants		-	-
Emprunts et autres passifs financiers à court terme	18	6 191	3 825
Passifs courants		106 022	96 917
TOTAL PASSIF		499 454	474 810

GROUPE MAGHREB OXYGENE

I- Compte de résultat du 1er janvier au 31 décembre 2019 et 2018

<i>En milliers de dirhams</i>	NOTE	31 décembre 2019	31 décembre 2018
Chiffre d'affaires	3	240 337	238 586
Autres produits	4	494	4 911
Coût des biens et services vendus	5	(114 523)	(114 869)
Charges de personnel	6	(40 845)	(39 744)
Autres produits et charges opérationnels	7	(42 087)	(52 197)
Résultat opérationnel avant amortissements		43 376	36 687
Dotations aux amortissements	8	(22 751)	(18 329)
Résultat opérationnel		20 625	18 358
Produits de trésorerie ou d'équivalents de trésorerie		-	-
Coût de l'endettement financier brut		(4 704)	(4 400)
Coût de l'endettement financier net	9	(4 704)	(4 400)
Autres produits et charges financières		-	94
Résultat avant impôt des sociétés intégrées		15 921	14 052
Quote part dans le résultat net des sociétés mises en équivalence	10	3 842	3 633
Impôts sur les résultats	11	(5 085)	(4 385)
Résultat net consolidé		14 678	13 300
Autres produits et charges		-	-
Résultat global de la période		14 678	13 300
Résultat net		14 678	13 300
dont part du groupe		14 678	13 300
dont part minoritaires		-	-
Résultat par action			
Résultat net par action (en dirhams)		18,1	16,4
Résultat net par action dilué (en dirhams)		18,1	16,4



«MAGHREB OXYGÈNE SA»

Société anonyme au capital de 81 250 000 dirhams

Siège social : immeuble Taфраouti, Km 7 route de Rabat (Aïn Sebâa) - Casablanca – RC n° 101.837

AVIS DE RÉUNION À L'ASSEMBLÉE GÉNÉRALE ORDINAIRE ANNUELLE

Les actionnaires de la société dite «MAGHREB OXYGÈNE SA» au capital de 81 250 000 dirhams, sont convoqués en assemblée générale ordinaire annuelle qui aura lieu le 7 avril 2020 à 11 h, au siège social, à l'effet de délibérer sur l'ordre du jour suivant :

- lecture du rapport de gestion du conseil d'administration ;
- lecture du rapport général des commissaires aux comptes ;
- approbation desdits rapports ;
- approbation du bilan et des comptes de l'exercice 2019 ;
- affectation du résultat de l'exercice ;
- lecture du rapport spécial des commissaires aux comptes ;
- approbation des conventions autorisées par le conseil d'administration en vertu des dispositions de l'article 56 de la loi 17/95 relative aux sociétés anonymes, telle que modifiée et complétée par la loi 20-19 ;
- quitus aux administrateurs et décharge aux commissaires aux comptes ;
- nomination des administrateurs indépendants ;
- renouvellement du mandat des commissaires aux comptes ;
- pouvoirs à conférer pour les formalités.

Les documents dont l'article 141 de la loi prescrit la communication aux actionnaires seront déposés au siège social et aux bureaux de la société à l'adresse suivante : 139, boulevard Moulay Ismail, Casablanca. Les documents et informations, dont la communication est prescrite par l'article 121 bis de ladite loi, seront disponibles sur le site internet de la société (www.maghreboxygene.com).

Toute demande d'inscription de projet de résolutions à l'ordre du jour doit être déposée ou adressée au siège social, contre accusé de réception, dans un délai de 10 jours à compter de la publication du présent avis, et ce, conformément à l'article 121 de la loi 17-95 sur les sociétés anonymes telle que modifiée et complétée par la loi 20-19.

Si vous ne pouvez assister à cette assemblée, nous vous rappelons que vous pouvez soit voter par correspondance, soit vous faire représenter par un autre actionnaire, le conjoint, un ascendant ou descendant ou toute personne morale ayant pour objet social la gestion de portefeuilles de valeurs mobilières en lui remettant une procuration. Le formulaire de vote par correspondance ou par procuration est disponible sur le site internet précité.

Le Conseil d'Administration

«MAGHREB OXYGÈNE SA»

PROJET DE RÉOLUTIONS À SOUMETTRE À L'ASSEMBLÉE GÉNÉRALE ORDINAIRE ANNUELLE PRÉVUE LE 7 AVRIL 2020 À 11 H

Première résolution (projet)

L'assemblée générale, après avoir entendu la lecture du rapport de gestion présenté par le conseil d'administration ainsi que le rapport général des commissaires aux comptes, approuve tels qu'ils lui sont présentés l'ensemble des documents de synthèse portant sur les comptes, tant sociaux que consolidés, de l'exercice clos au 31 décembre 2019, ainsi que les rapports précités.

Suite à ce qui précède, l'assemblée générale ordinaire confère aux administrateurs quitus définitif, et sans réserve, pour leur gestion pendant l'exercice dont les comptes ont été ci-dessus approuvés et donne également décharge aux commissaires aux comptes pour leur mandat durant ledit exercice.

Deuxième résolution (projet)

L'assemblée générale décide d'affecter le résultat de l'exercice clos au 31 décembre 2019 qui s'élève à 12 502 046,40 dirhams comme suit :

Résultat net	12 502 046,40
+ Report à nouveau antérieur	28 651 902,71
= Résultat distribuable*	41 153 949,11
- Dividendes	3 250 000,00
= Solde à reporter à nouveau	37 903 949,11

(*) Le montant de la réserve légale avait atteint les 10 % du capital par dotations antérieures au présent exercice.

Il sera donc distribué un dividende 4 dirhams par action.

L'assemblée générale donne par ailleurs tous pouvoirs au président-directeur général pour fixer la date et le lieu de paiement du dividende à distribuer dont le montant est ci-dessus fixé.

Troisième résolution (projet)

Après avoir entendu la lecture du rapport spécial des commissaires aux comptes sur les conventions visées à l'article 56 de la loi 17-95 sur les sociétés anonymes, telle que modifiée et complétée par la loi 20-19, l'assemblée générale déclare approuver lesdites conventions et donner à cet égard quitus aux administrateurs.

Quatrième résolution (projet)

Conformément aux dispositions de l'article 41bis de la loi 17-95 relative aux sociétés anonymes, telle que modifiée et complétée par la loi 20-19, l'assemblée générale décide de nommer comme membres du conseil d'administration, en qualité d'administrateurs indépendants :

- M. Mohammed BOUTALEB
- M. Mohammed Youssef ALAOUI

Les administrateurs, sus nommés, déclarent accepter les fonctions à eux conférées.

Suite à ce qui précède le conseil d'administration est désormais composé des membres suivants :

- M. Youssef GUENNOUN ;
- Mme Sanae MADDAH ;
- M. Ali WAKRIM ;
- M. Majid EL YACOUBI ;
- M. Mohammed Youssef ALAOUI ;
- M. Mohammed BOUTALEB ;
- M. Mohamed Bouzaid OUAISSI ;
- M. Abdellah HAMZA.

La Société « AKWA GROUP SA », représentée par M. Youssef IRAQI HOUSSEINI.

Leur mandat prendra fin lors de l'assemblée générale devant statuer sur les comptes de l'exercice qui sera clos le 31 décembre 2024.

Cinquième résolution (projet)

L'assemblée générale décide de renouveler le mandat des commissaires aux comptes, pour une période de 3 années, soit jusqu'à l'assemblée générale ordinaire devant statuer sur les comptes de l'exercice qui sera clos le 31 décembre 2022, à savoir :

- Coopers Audit Maroc SA, ayant son siège social à Casablanca, 83 avenue Hassan II, représentée par M. Abdelaziz ALMECHATT ;
- Fideco Audit et Conseil, SARL, ayant son siège social à Casablanca, 124 boulevard Rahal El Meskini, représentée par M. Abdellah RHALLAM.

Sixième résolution (projet)

L'assemblée générale déclare conférer tous pouvoirs au porteur d'une copie ou d'un extrait certifié conforme du présent procès-verbal, pour effectuer toutes les formalités nécessaires requises en pareille matière ou prévues par la loi.

BILAN ACTIF		Exercice clôturé au 31/12/2019			BILAN PASSIF (modèle normal)			Exercice clôturé au 31/12/2019	
ACTIF		Exercice			Exercice précédent	PASSIF	Exercice	Exercice précédent	
		Brut	Amortissements et provisions	Net					
ACTIF IMMOBILISÉ	IMMOBILISATIONS EN NON VALEUR (a)	3 842 087,81	2 009 595,12	1 832 492,69	2 600 910,25	CAPITAUX PROPRES			
	Frais préliminaires	-	-	-	-	Capital social ou personnel (1)	81 250 000,00	81 250 000,00	
	Charges à répartir sur plusieurs exercices	3 842 087,81	2 009 595,12	1 832 492,69	2 600 910,25	moins : actionnaires, capital souscrit non appelé dont versé	-	-	
	Primes de remboursement des obligations	-	-	-	-	Prime d'émission, de fusion, d'apport	40 990 021,11	40 990 021,11	
	IMMOBILISATIONS INCORPORELLES (b)	151 372,08	151 372,08	-	-	Écart de réévaluation	-	-	
	Immobilisations en recherche et développement	-	-	-	-	Réserve légale	8 125 000,00	8 125 000,00	
	Brevets, marques, droits et valeurs similaires	151 372,08	151 372,08	-	-	Autres réserves	53 105 500,00	53 105 500,00	
	Fonds commercial	-	-	-	-	Report à nouveau (2)	28 651 902,71	19 022 053,26	
	Autres immobilisations incorporelles	-	-	-	-	Résultat net en instance d'affectation (2)	-	-	
	IMMOBILISATIONS CORPORELLES (c)	674 923 120,83	503 085 879,00	171 837 241,83	171 734 857,01	Résultat net de l'exercice (2)	12 502 046,40	12 879 849,45	
	Terrains	9 461 645,86	-	9 461 645,86	9 461 645,86	TOTAL DES CAPITAUX PROPRES (a)	224 624 470,22	215 372 423,82	
	Constructions	43 209 701,12	31 309 136,24	11 900 564,88	12 621 038,65	CAPITAUX PROPRES ASSIMILÉS (b)	-	-	
	Installations techniques, matériel et outillage	581 792 574,34	437 500 490,52	144 292 083,82	146 656 710,82	Subventions d'investissement	-	-	
	Matériel de transport	17 181 057,60	17 138 601,53	42 456,07	123 220,42	Provisions réglementées	-	-	
	Mobilier, matériel de bureau et aménagements divers	17 934 759,29	16 925 570,71	1 009 188,58	1 122 366,39	DETTES DE FINANCEMENT (c)	131 072 691,93	130 461 756,17	
	Autres immobilisations corporelles	212 080,00	212 080,00	-	-	Emprunt obligataires	100 000 000,00	100 000 000,00	
	Immobilisations corporelles en cours	5 131 302,62	-	5 131 302,62	1 749 874,87	Autres dettes de financement (C MT)	-	-	
	IMMOBILISATIONS FINANCIÈRES (d)	56 140 137,02	1 000,00	56 139 137,02	54 817 640,66	Autres dettes de financement: CONSIGNATION	31 072 691,93	30 461 756,17	
	Prêts immobilisés	30 688 085,73	-	30 688 085,73	29 366 589,37	Autres dettes de financement: C/C	-	-	
	Autres créances financières	1 388 051,29	-	1 388 051,29	1 388 051,29	Autres dettes	-	-	
Titres de participation	24 064 000,00	1 000,00	24 063 000,00	24 063 000,00	PROVISIONS DURABLES POUR RISQUES ET CHARGES (d)	-	-		
Autres titres immobilisés	-	-	-	-	Provisions pour charges	-	-		
ÉCARTS DE CONVERSION - ACTIF (e)	-	-	-	-	Provisions pour risques	-	-		
Diminution des créances immobilisées	-	-	-	-	ÉCARTS DE CONVERSION - PASSIF (e)	-	-		
Augmentation des dettes de finance	-	-	-	-	Augmentation des créances immobilisées	-	-		
TOTAL I (a+b+c+d+e)	735 056 717,74	505 247 846,20	229 808 871,54	229 153 407,92	Diminution des dettes de financement	-	-		
STOCKS (f)	43 674 108,16	1 670 214,72	42 003 893,44	46 116 249,61	TOTAL I (a+b+c+d+e)	355 697 162,15	345 834 179,99		
Marchandises	30 808 156,10	1 670 214,72	29 137 941,38	34 228 214,84	DETTES DU PASSIF CIRCULANT (f)	97 374 368,95	90 901 941,03		
Matières et fournitures consommables	8 542 990,87	-	8 542 990,87	8 089 130,58	Fournisseurs et comptes rattachés	53 736 239,38	44 574 737,59		
Produits en cours	109 393,60	-	109 393,60	100 108,50	Clients créditeurs, avances et acomptes	-	-		
Produits interm. et produits résid.	-	-	-	-	Personnel	1 879 607,08	2 115 255,34		
Produits finis	4 213 567,59	-	4 213 567,59	3 698 795,69	Organismes sociaux	2 752 424,76	2 518 656,35		
CRÉANCES DE L'ACTIF CIRCULANT (g)	194 388 921,89	33 597 981,50	160 790 940,39	159 883 959,43	État	36 929 691,49	39 535 993,84		
Fournis, débiteurs, avances et acomptes	2 387 542,32	-	2 387 542,32	1 532 635,96	Comptes d'associés	40 271,00	40 271,00		
Clients et comptes rattachés	184 317 528,02	33 597 981,50	150 719 546,52	149 385 080,62	Autres créances	1 500,00	1 500,00		
Personnel	1 842 047,85	-	1 842 047,85	1 428 707,55	Comptes de régularisation - passif	2 034 635,24	2 115 526,91		
État	5 648 865,98	-	5 648 865,98	4 744 548,56	AUTRES PROVISIONS POUR RISQUES ET CHARGES (g)	281 731,11	186 064,76		
Comptes d'associés	-	-	-	-	ÉCARTS DE CONVERSION - PASSIF (h)(éléments circulants)	21 392,07	20 126,10		
Autres débiteurs	-	-	-	-	TOTAL II (f+g+h)	97 677 492,13	91 108 131,89		
Compte de régularisation actif	192 937,72	-	192 937,72	225 090,03	TRÉSORERIE PASSIF	-	-		
TITRES ET VALEUR DE PLACEMENT (h)	-	-	-	-	Crédits d'escompte	-	-		
ÉCART DE CONVERSION - ACTIF (i) (éléments circulants)	191 731,11	-	191 731,11	96 064,76	Crédit de trésorerie	-	-		
TOTAL II (f+g+h+i)	238 254 761,16	35 268 196,22	202 986 564,94	206 096 273,80	Banques (soldes créditeurs)	-	-		
TRÉSORERIE - ACTIF	20 579 217,80	-	20 579 217,80	4 828 119,48	TOTAL III	3 135 489,32	3 135 489,32		
Chèques et valeurs à encaisser	919 924,28	-	919 924,28	2 454 880,24	TOTAL I+II+III	453 374 654,28	440 077 801,20		
Banques, TG & CP	19 537 293,52	-	19 537 293,52	2 251 239,24					
Caisses, régies d'avances et accreditifs	122 000,00	-	122 000,00	122 000,00					
TOTAL III	20 579 217,80	-	20 579 217,80	4 828 119,48					
TOTAL GÉNÉRAL I-II+III	993 890 696,70	540 516 042,42	453 374 654,28	440 077 801,20					

(1) Capital personnel débiteur
(2) Bénéficiaire (+), déficitaire (-)

COMPTE DE PRODUITS ET CHARGES (hors taxes) Exercice clôturé au 31/12/2019

	Natures	OPÉRATIONS		Totaux de l'exercice	Totaux de l'exercice précédent
		Propres à l'exercice	Concernant les exercices précédents		
EXPLOITATION	I PRODUITS D'EXPLOITATION				
	Ventes de marchandises	93 138 115,68	-	93 138 115,68	91 920 604,70
	Ventes de biens et services produits	150 506 093,80	-	150 506 093,80	149 488 888,48
	Chiffres d'affaires	243 644 209,48	-	243 644 209,48	241 409 493,18
	Variation de stocks de produits	524 057,00	-	524 057,00	967 098,89
	Immobilisations produites par l'entreprise pour elle-même	-	-	-	-
	Subvention d'exploitation	-	-	-	-
	Autres produits d'exploitation	-	-	-	-
	Reprises d'exploitation; transfert de charges	423 160,00	-	423 160,00	3 901 784,68
	TOTAL I	244 591 426,48	-	244 591 426,48	246 278 376,75
FINANCIER	II CHARGES D'EXPLOITATION				
	Achats revendus de marchandises	78 705 106,55	-	78 705 106,55	74 915 344,11
	Achats consommés de matières et de fournitures	38 689 840,74	21 781,09	38 711 621,83	43 116 611,70
	Autres charges externes	42 826 576,88	3 000,00	42 829 576,88	45 510 347,34
	Impôts et taxes	2 084 556,92	-	2 084 556,92	2 289 760,56
	Charges de personnel	40 845 443,87	-	40 845 443,87	39 744 201,85
	Autres charges d'exploitation	-	-	-	-
	Dotations d'exploitation	20 688 865,90	-	20 688 865,90	21 545 166,60
	TOTAL II	223 840 390,86	24 781,09	223 865 171,95	227 121 432,16
	III RÉSULTAT D'EXPLOITATION (I - II)			20 726 254,53	19 156 944,59
NON COURANT	IV PRODUITS FINANCIERS				
	Produits des titres de participation et autres titres assimilés	952,00	-	952,00	500,00
	Gains de change	198 707,17	-	198 707,17	467 449,53
	Intérêts et autres produits financiers	1 567 692,84	-	1 567 692,84	1 427 424,99
	Reprises financières; transfert de charges	96 064,76	-	96 064,76	304 335,30
	TOTAL IV	1 863 416,77	-	1 863 416,77	2 199 709,82
	V CHARGES FINANCIÈRES				
	Charges d'intérêts	4 028 515,05	-	4 028 515,05	4 296 874,24
	Pertes de changes	257 039,87	-	257 039,87	587 490,41
	Autres charges financières	-	-	-	-
Dotations financières	191 731,11	-	191 731,11	96 064,76	
TOTAL V	4 477 286,03	-	4 477 286,03	4 980 429,41	
VI RÉSULTAT FINANCIER (IV - V)			- 2 613 869,26	- 2 780 719,59	
VII RÉSULTAT COURANT (III - V)			18 112 385,27	16 376 225,00	
NON COURANT	VIII PRODUITS NON COURANTS				
	Produits des cessions d'immobilisations	70 716,68	-	70 716,68	2 777 557,99
	Subventions d'équilibre	-	-	-	-
	Reprises sur subventions d'investissement	-	-	-	-
	Autres produits non courants	809 165,71	1 073,65	810 239,36	491 162,51
	Reprises non courantes; transferts de charges	-	-	-	-
	TOTAL VIII	879 882,39	1 073,65	880 956,04	3 268 720,50
	IX CHARGES NON COURANTES				
	Valeurs nettes d'amortissements des immobilisations cédées	-	-	-	540 720,00
	Subventions accordées	-	-	-	300 000,00
Autres charges non courantes	368 617,89	395 200,02	763 817,91	7 430,05	
Dotations non courantes aux amortissements et provisions	-	-	-	-	
TOTAL IX	368 617,89	395 200,02	763 817,91	848 150,05	
X RÉSULTAT NON COURANT (VIII - IX)			117 138,13	2 420 570,45	
XI RÉSULTAT AVANT IMPÔTS (VII + X)			18 229 523,40	18 796 795,45	
XII IMPÔTS SUR LES RÉSULTATS			5 727 477,00	5 916 946,00	
XIII RÉSULTAT NET (XI - XII)			12 502 046,40	12 879 849,45	
XIV TOTAL DES PRODUITS (I + IV + VIII)			247 335 799,29	251 746 807,07	
XV TOTAL DES CHARGES (II + V + IX + XII)			234 833 752,89	238 866 957,62	
XVI RÉSULTAT NET (XIV - XV)			12 502 046,40	12 879 849,45	

1) Variation de stocks : stocks final - stocks initial; augmentation (+); diminution (-)
2) Achats revendus ou consommés : achats - variation de stock.

'Abdelaziz ALMECHATT COOPERS AUDIT 83, Avenue Hassan II CASABLANCA		Abdellah RHALLAM FIDECO AUDIT & CONSEIL 124, boulevard Rahal El Meskini CASABLANCA	
MAGHREB OXYGENE S.A.			
RÉSUMÉ DU RAPPORT GÉNÉRAL DES COMMISSAIRES AUX COMPTES COMPTES SOCIAUX			
EXERCICE DU 1^{er} JANVIER AU 31 DÉCEMBRE 2019			
Conformément à la mission qui nous a été confiée par votre Assemblée Générale, nous vous présentons notre rapport relatif à l'exercice clos le 31 décembre 2019.			
Nous avons effectué l'audit des états de synthèse ci-joints de la société MAGHREB OXYGENE S.A., comprenant le bilan, le compte de produits et charges, l'état des soldes de gestion, le tableau de financement et l'état des informations complémentaires (ETIC) relatifs à l'exercice clos le 31 décembre 2019. Ces états de synthèse font ressortir un montant de capitaux propres et assimilés de MAD 224 624 470 dont un bénéfice net de MAD 12 502 046.			
La direction est responsable de l'établissement et de la présentation sincère de ces états de synthèse, conformément au référentiel comptable admis au Maroc.			
Notre responsabilité est d'exprimer une opinion sur ces états de synthèse sur la base de notre audit. Nous avons effectué notre mission selon les normes de la profession au Maroc et compte tenu des dispositions légales et réglementaires en vigueur.			
Nous certifions que les états de synthèse cités au premier paragraphe ci-dessus sont réguliers et sincères et donnent, dans tous leurs aspects significatifs, une image fidèle du résultat des opérations de l'exercice écoulé ainsi que de la situation financière et du patrimoine de la société MAGHREB OXYGENE S.A. au 31 décembre 2019 conformément au référentiel comptable admis au Maroc.			
Vérifications et informations spécifiques			
Nous avons également procédé aux vérifications spécifiques prévues par la loi et nous nous sommes assurés notamment de la sincérité et de la concordance des informations données dans le rapport de gestion du conseil d'administration destiné aux actionnaires avec les états de synthèse de la société.			
Casablanca, le 6 février 2020			
Les Commissaires aux Comptes			
COOPERS AUDIT MAROC S.A.		FIDECO AUDIT & CONSEIL	
Abdelaziz ALMECHATT		Abdellah RHALLAM	



ACTIF (en milliers de dirhams)	31/12/2019	31/12/2018
Immobilisations incorporelles	-	-
Immobilisations corporelles	153 895	153 382
Droit d'utilisation de l'actif	11 387	-
Titres mis en équivalence	48 731	44 889
Autres immobilisations financières	1 388	1 390
Titres de participation non consolidés	70	70
Impôts différés actifs	2 377	2 406
Autres actifs non courants	54 759	57 996
Actifs non courants	272 607	260 133
Stocks	41 743	45 855
Comptes clients	149 954	148 606
Autres créances d'exploitation	14 382	15 210
Actif d'impôt exigible	189	178
Titres de placement	-	-
Trésorerie et équivalents de trésorerie	20 579	4 828
Actifs courants	226 847	214 677
TOTAL ACTIF	499 454	474 810

PASSIF (en milliers de dirhams)	31/12/2019	31/12/2018
Capital	81 250	81 250
Prime d'émission	40 990	40 990
Réserves consolidées	116 364	106 551
Résultat consolidé de l'exercice	14 678	13 300
Intérêts minoritaires	-	-
Capitaux propres	253 282	242 091
Emprunts et autres passifs financiers à long terme	105 633	101 118
Impôts différés passifs	4 544	5 322
Autres passifs non courants	29 973	29 362
Passifs non courants	140 150	135 802
Dettes fournisseurs	53 736	44 575
Autres passifs courants	46 095	48 517
Passif d'impôt exigible	-	-
Provisions pour risques et charges courants	-	-
Emprunts et autres passifs financiers à court terme	6 191	3 825
Passifs courants	106 022	96 917
TOTAL PASSIF	499 454	474 810

CPC (en milliers de dirhams)	31/12/2019	31/12/2018
Chiffre d'affaires	240 337	238 586
Autres produits	494	4 911
Coût des biens et services vendus	(114 523)	(114 869)
Charges de personnel	(40 845)	(39 744)
Autres produits et charges opérationnels	(42 087)	(52 197)
Résultat opérationnel avant amortissements	43 376	36 687
Dotations aux amortissements	(22 751)	(18 329)
Résultat opérationnel	20 625	18 358
Produits de trésorerie ou d'équivalents de trésorerie	-	-
Coût de l'endettement financier brut	(4 704)	(4 400)
Coût de l'endettement financier net	(4 704)	(4 400)
Autres produits et charges financières	-	94
Résultat avant impôt des sociétés intégrées	15 921	14 052
Quote part dans le résultat net des sociétés mises en équivalence	3 842	3 633
Impôts sur les résultats	(5 085)	(4 385)
Résultat net consolidé	14 678	13 300
Autres produits et charges	-	-
Résultat global de la période	14 678	13 300
Résultat net	14 678	13 300
dont part du groupe	14 678	13 300
dont part minoritaires	-	-
Résultat par action		
Résultat net par action (en dirhams)	18,1	16,4
Résultat net par action dilué (en dirhams)	18,1	16,4

PÉRIMÈTRE DE CONSOLIDATION	2019			2018		
	% d'intérêt	% de contrôle	Méthode de consolidation	% d'intérêt	% de contrôle	Méthode de consolidation
Maghreb Oxygène	100 %	100 %	IG	100 %	100 %	IG
Proactis	25 %	25 %	MEE	25 %	25 %	MEE
Tafraouti	24 %	24 %	MEE	24 %	24 %	MEE
Sodegim	50 %	50 %	MEE	50 %	50 %	MEE

Aucun changement au niveau périmètre de consolidation entre 2019 et 2018.

Abdelaziz ALMECHATT
COOPERS AUDIT MAROC
83, Avenue Hassan II
CASABLANCA

Abdellah RHALLAM
FIDÉCO AUDIT & CONSEIL
124, boulevard Rahal El Meskini
CASABLANCA

MAGHREB OXYGÈNE S.A.
Immeuble Tafraouti
Km 7,5 Route de Rabat
Aïn Sebâa, Casablanca

**RAPPORT DES COMMISSAIRES AUX COMPTES SUR LES COMPTES CONSOLIDÉS
EXERCICE DU 1^{ER} JANVIER AU 31 DÉCEMBRE 2019**

Aux actionnaires de la société Maghreb Oxygène S.A.

Nous avons effectué l'audit des états financiers consolidés, ci-joints, de la société MAGHREB OXYGÈNE S.A. et de ses filiales (Groupe Maghreb Oxygène), comprenant le bilan consolidé au 31 décembre 2019, ainsi que l'état du résultat global consolidé, l'état des variations des capitaux propres, le tableau des flux de trésorerie pour l'exercice clos à cette date, et des notes contenant un résumé des principales méthodes comptables et d'autres notes explicatives. Ces états financiers consolidés font ressortir un montant des capitaux propres consolidés de 253 282 milliers de dirhams dont un bénéfice net consolidé de 14 678 milliers de dirhams.

Responsabilité de la Direction

La Direction est responsable de l'établissement et de la présentation sincère de ces états financiers consolidés, conformément aux Normes Internationales d'Information Financière (IFRS). Cette responsabilité comprend la conception, la mise en place et le suivi d'un contrôle interne relatif à l'établissement et la présentation d'états financiers consolidés ne comportant pas d'anomalie significative, que celles-ci résultent de fraudes ou d'erreurs, ainsi que la détermination d'estimations comptables raisonnables au regard des circonstances.

Responsabilité des Auditeurs

Notre responsabilité est d'exprimer une opinion sur ces états financiers consolidés sur la base de notre audit. Nous avons effectué notre audit selon les Normes de la Profession au Maroc. Ces normes requièrent de notre part de nous conformer aux règles d'éthique, de planifier et de réaliser l'audit pour obtenir une assurance raisonnable que les états financiers consolidés ne comportent pas d'anomalie significative.

Un audit implique la mise en œuvre de procédures en vue de recueillir des éléments probants concernant les montants et les informations fournis dans les états financiers consolidés. Le choix des procédures relève du jugement de l'auditeur, de même que l'évaluation du risque que les états financiers consolidés contiennent des anomalies significatives, que celles-ci résultent de fraudes ou d'erreurs. En procédant à ces évaluations du risque, l'auditeur prend en compte le contrôle interne en vigueur dans l'entité relatif à l'établissement et la présentation des états financiers consolidés afin de définir des procédures d'audit appropriées en la circonstance, et non dans le but d'exprimer une opinion sur l'efficacité de celui-ci.

Un audit comporte également l'appréciation du caractère approprié des méthodes comptables retenues et le caractère raisonnable des estimations comptables faites par la direction, de même que l'appréciation de la présentation d'ensemble des états financiers consolidés.

Nous estimons que les éléments probants recueillis sont suffisants et appropriés pour fonder notre opinion.

Opinion sur les états financiers consolidés

A notre avis, les états financiers consolidés cités au premier paragraphe ci-dessus donnent, dans tous leurs aspects significatifs, une image fidèle de la situation financière de l'ensemble constitué par les personnes et entités comprises dans la consolidation du Groupe Maghreb Oxygène au 31 décembre 2019, ainsi que de la performance financière et des flux de trésorerie pour l'exercice clos à cette date, conformément aux Normes Internationales d'Information Financière (IFRS) telles qu'adoptées dans l'Union Européenne.

Sans remettre en cause l'opinion exprimée ci-dessus, nous portons à votre connaissance que les règles et méthodes retenues pour l'établissement des informations sectorielles sont décrites dans les notes 1 ((§ 3.9.19) et 23.

Casablanca, le 6 février 2020

Les Commissaires aux Comptes

COOPERS AUDIT MAROC
COOPERS AUDIT MAROC
149m 83 Avenue Hassan II
CASABLANCA
Boulevard 24 - 24, BOULEVARD
CASABLANCA
Tel: 0522 48 11 90 - Fax: 0522 31 41 11

FIDÉCO AUDIT & CONSEIL
FIDÉCO AUDIT & CONSEIL
124, Boulevard Rahal El Meskini
CASABLANCA

Abdelaziz ALMECHATT

Abdellah RHALLAM

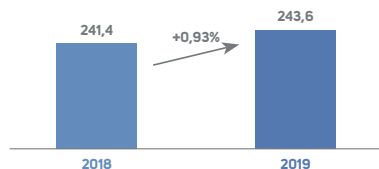
RÉSULTATS ANNUELS 2019

Le conseil d'administration de Maghreb Oxygène, réuni le 5 février 2020, a examiné l'activité de la société au terme de l'exercice 2019 et a arrêté les comptes sociaux et consolidés y afférents.

À l'issue de l'exercice 2019, Maghreb Oxygène affiche des indicateurs de performance au vert et en ligne avec ceux de l'année précédente.

INDICATEURS OPÉRATIONNELS ET FINANCIERS SOCIAUX

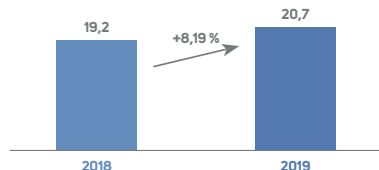
Chiffre d'affaires (en MDH)



Les ventes de Maghreb Oxygène se sont bonifiées de 0,93 %. Elles s'affichent à 243,6 MDH en 2019 contre 241,4 MDH l'année précédente.

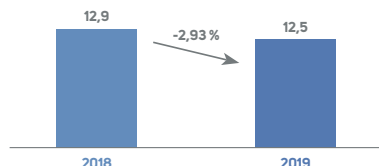
INDICATEURS D'EXPLOITATION

Résultat d'exploitation (en MDH)



Le résultat d'exploitation, quant à lui, connaît une hausse portée par une rationalisation des coûts. Il s'affiche à 20,7 MDH contre 19,2 MDH un an auparavant, soit une progression de 8,19 %.

Résultat net (en MDH)



Le résultat net se stabilise et s'établit à 12,5 MDH contre 12,9 MDH en 2018.

INDICATEURS BILANCIELS

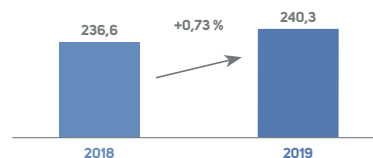
En MDH	31/12/2018	31/12/2019	Variation en %
Fonds propres	215,4	224,6	+4,30 %
Total bilan	440,1	453,4	+3,02 %

Les fonds propres de Maghreb Oxygène progressent de 4,30 % par rapport à 2018 pour s'établir à 224,6 MDH.

Le total bilan se renforce de 3,02 % et s'affiche à 453,4 MDH.

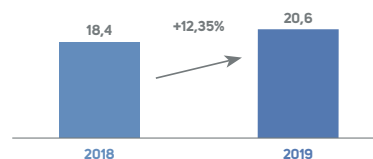
INDICATEURS OPÉRATIONNELS ET FINANCIERS CONSOLIDÉS

Chiffre d'affaires consolidé (en MDH)



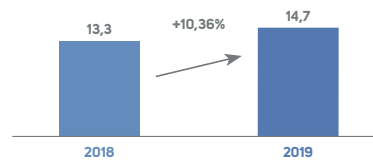
Le chiffre d'affaires consolidé de Maghreb Oxygène se bonifie de 0,73 %. Il s'affiche à 240,3 en 2019 contre 238,6 en 2018.

Résultat opérationnel consolidé (en MDH)



Le résultat opérationnel consolidé marque une hausse de 12,35 % par rapport à 2018 passant de 18,4 MDH en 2018 à 20,6 MDH en 2019.

Résultat net consolidés (en MDH)



Le résultat net consolidé s'apprécie de 10,36 % par rapport à 2018 totalisant 14,7 MDH contre 13,3 MDH une année auparavant.

INDICATEURS BILANCIELS CONSOLIDÉS

En DH	31/12/2018	31/12/2019	Variation en %
Fonds propres consolidés	242,1	253,3	+4,62 %
Total bilan consolidé	474,8	499,5	+5,19 %

Les fonds propres consolidés ont connu une hausse de 4,62 % et s'établissent à 253,3 millions de dirhams contre 242,1 millions de dirhams en 2018.

Quant au total du bilan, il progresse de 5,19 % pour s'afficher à 499,5 millions de dirhams

PERSPECTIVES

En 2019, le bilan de performance de Maghreb Oxygène se consolide, fruit de sa politique de proximité avec ses clients et la constante amélioration de ses fondamentaux.

DIVIDENDES

Compte tenu du résultat dégagé durant l'exercice 2019, le conseil d'administration a décidé de proposer à l'assemblée générale ordinaire des actionnaires, la distribution d'un dividende de 4 dirhams par action.

TABLEAU DE BORD DE L'ACTIONNAIRE

En DH	31/12/2018	31/12/2019
Bénéfice par action	15,85	15,39
Dividende par action	4	4

Le rapport financier annuel 2019 est disponible sur notre site internet : <https://www.maghreboxygene.ma/communiqués-de-presse/>



FILIALE DE



RAPPORT ENVIRONNEMENTAL SOCIÉTAL & DE GOUVERNANCE

EXERCICE 2019

Table des matières

Charte RSE de Maghreb Oxygène	3
GENERALITES	4
A- Profil de Maghreb Oxygène	4
B- Engagement de Maghreb Oxygène en matière de Responsabilité Sociale et Environnementale	6
1- Actionnaires / Investisseurs	6
2- Clients.....	6
3- Personnel.....	6
4- Partenaires	6
5- Communauté.....	6
C- Démarche	7
I- Gouvernance de la démarche RSE & Méthodologie	7
II- Périmètre.....	7
III- Analyse de la matérialité.....	8
IV- Attestation du vérificateur externe.....	8
V- Limites du reporting	8
ELEMENTS SPECIFIQUES	10
A- Informations Environnementales	10
I- Impact environnemental de l'activités de MAGHREB OXYGÈNE	10
II. Mesures environnementales prises par Maghreb Oxygène	11
III. Litiges relatifs à des problématiques d'ordre environnemental.....	12
B- Informations Sociales	13
I- Politique de gestion des ressources humaines	13
II- Structure de l'effectif de Maghreb Oxygène.....	15
C- Gouvernance	17
I- Composition de l'organe de gouvernance	17
II- Ethique, déontologie et prévention de la corruption	21
D- Informations sur les parties prenantes	22
E- Autres	23
I. Actions sociétales et caritatives diverses	23
II. Satisfaction Client.....	24
III. Hygiène Sécurité et Environnement.....	25
IV. Certifications	26

Charte RSE de Maghreb Oxygène

Forte de plus de quarante ans d'existence, MAGHREB OXYGENE vise, plus que jamais, à **être le fournisseur de référence des solutions gaz pour l'ensemble des acteurs industriels et médicaux.**

Pour y arriver nous nous devons de répondre aux exigences de nos clients, de nos autres parties intéressées, et aux exigences réglementaires et légales, tout en considérant des critères de rentabilité économique, d'équité et d'inclusion sociale, de protection de l'environnement, et d'efficacité énergétique.

Notre objectif est de figurer parmi les industriels les plus performants du pays. Performance en termes économiques et financiers, mais aussi dans les domaines de la sécurité, la conformité à la réglementation, le social, la durabilité et la productivité.

Pour cela, nous avons défini une démarche RSE qui repose sur quatre axes principaux qui sont :

- La prise en charge proactive et systématique des besoins des parties intéressées ;
- La réduction de l'impact environnemental ;
- La gestion efficiente des ressources énergétiques ;
- La mise en place d'un environnement professionnel épanouissant et efficient.

Par ailleurs, nous nous sommes fixés des objectifs à l'horizon 2023, dans le cadre de notre plan stratégique, pour inscrire cette démarche dans le temps et lui donner des critères tangibles.

Nous nous engageons à mettre à disposition les moyens humains, financiers et les informations nécessaires pour l'application de notre démarche RSE, garantir notre conformité à l'ensemble des exigences applicables et améliorer continuellement notre système de management intégré. Ceci passe en particulier par l'information, la sensibilisation et la formation de notre personnel et des personnes intervenants sur nos sites. La mise en œuvre de cette politique nécessite une implication totale de l'ensemble de nos équipes.

Mars 2020

GENERALITES

Ce rapport décrit la démarche, les orientations et les actions de Maghreb Oxygène en matière de Responsabilité Sociale d'Entreprise (RSE) et en matière de Gouvernance. Il fait partie intégrante du rapport annuel et s'articule, conformément aux dispositions de l'article 2.9 de la circulaire de l'AMMC n°3-19 et de l'annexe III.2.M, de la façon suivante :

1. Présentation de la démarche générale de Maghreb Oxygène en matière de Responsabilité d'Entreprise ;
2. Informations relatives aux aspects environnementaux, sociétaux et de gouvernance de l'entreprise ;
3. Informations sur les parties prenantes ;
4. Autres informations sur les aspects de la démarche RSE.

Des informations complémentaires sur l'activité de Maghreb Oxygène sont présentées sur le site Internet de la société (www.maghreboxygene.ma) et de Akwa Group (www.Akwa Group.com).

L'exercice 2019 correspond à la première année de reporting extra-financier de Maghreb Oxygène, conformément au cadre réglementaire prévu par l'AMMC.

A- Profil de Maghreb Oxygène

Dénomination sociale	Maghreb Oxygène S.A
Siège social	Immeuble TAFRAOUTI Km 7,5 Route de Rabat Ain Sebaâ – Casablanca
Téléphonie / Télécopie / Site internet	(212) 5 22 35 22 18/22 (212) 5 22 35 22 06 www.maghreboxygene.ma
Forme juridique	Société Anonyme à Conseil d'Administration
Date de constitution	1976
Exercice social	Du 1er janvier au 31 décembre
Capital social	MAD 81 250 000 divisé en 812 500 actions de MAD 100 chacune
Objet social	Selon l'article 3 des statuts, la société a pour objet : <ul style="list-style-type: none">✓ Etudes, fournitures, installations et maintenances des réseaux des gaz industriels et médicaux ainsi que tous fluides ;✓ L'importation, l'exportation, la fabrication, le stockage et la distribution de médicaments ;

-
- ✓ La fabrication de gaz industriels et médicaux, distribution de produits et matériels de soudage, distribution de produits et matériels médicaux, scientifiques et de laboratoire ;
 - ✓ L'industrie de fabrication et / ou de transformation et / ou d'épuration des gaz industriels et spéciaux, notamment l'oxygène, l'azote et gaz rares à partir de l'air ainsi que l'acétylène ;
 - ✓ L'achat, la vente, l'importation, l'exportation, le stockage, le transport et la distribution desdits produits ainsi que de tous matériels, outillages et accessoires nécessaires à la production, traitement, manutention et utilisation ;
 - ✓ L'application en général de toutes les techniques intéressant ces gaz ;
 - ✓ L'obtention, la concession, l'exploitation de tous brevets, marques de fabriques, licences et procédés rentrant dans le cadre de l'objet ci-dessus défini et pour le compte exclusif de la société ;
 - ✓ La participation directe ou indirecte de la société dans toutes opérations commerciales pouvant se rattacher à l'un des objets précités, par voie de création de sociétés nouvelles, d'apport, de souscription ou achat de titres ou droits sociaux, fusion, association en participation ou autrement ;

Et plus généralement, toutes opérations de tous ordres et quelconques se rapportant directement ou indirectement aux objets ci-dessus spécifiés ou susceptibles d'en favoriser la réalisation.

B- Engagement de Maghreb Oxygène en matière de Responsabilité Sociale et Environnementale

Afin de répondre aux enjeux environnementaux, sociétaux et éthiques, Maghreb Oxygène s'engage dans une démarche de Responsabilité Sociale et Environnementale. Garant de la pérennité de la société, elle revêt une importance capitale pour assurer sa croissance, profitable pour l'ensemble de l'écosystème de Maghreb Oxygène. La politique RSE du groupe Akwa sur laquelle repose celle de Maghreb Oxygène, a été construite sur une approche participative et collaborative avec l'ensemble de ses parties prenantes, internes et externes. Elle s'articule autour de 4 axes principaux :



De plus, en tant qu'acteur de référence dans les domaines où elle opère, la société reconnaît sa responsabilité à l'égard des principaux partenaires suivants :

1- Actionnaires / Investisseurs

La Société s'engage à protéger les intérêts des investisseurs et à créer de la valeur pour les actionnaires.

2- Clients

La Société s'engage à fidéliser ses clients en satisfaisant leurs besoins et préférences et en leur offrant des produits et services avec le meilleur rapport qualité/prix.

3- Personnel

La Société s'engage à respecter la législation du travail en vigueur, tout en offrant un environnement de confiance, propice au développement des compétences de ses employés et une juste rétribution de leur engagement.

4- Partenaires

La Société s'engage à établir des relations équilibrées et mutuellement profitables avec ses fournisseurs, sous-traitants et joint-ventures.

5- Communauté

La Société s'engage à conduire ses affaires en tant qu'entreprise citoyenne attachée au respect des lois et réglementations en vigueur avec une considération toute particulière à la qualité, à la sécurité et à l'environnement.

Maghreb Oxygène, de par son activité industrielle propre, et outre les engagements du groupe, a choisi, par ailleurs, de mettre en avant les axes majeurs que sont :

- La prise en charge proactive et systématique des besoins des parties externes ;
- La réduction de l'impact environnemental ;
- La gestion efficiente des ressources énergétiques ;
- La mise en place d'un environnement professionnel épanouissant et efficient.

C- Démarche

La démarche RSE de Maghreb Oxygène a pour ambitions de répondre aux axes ci-dessus mentionnés et de mettre l'entreprise en conformité avec les obligations légales et réglementaires en vigueur. Il s'agit notamment de se conformer à la loi n°20-19 modifiant et complétant la loi n°17-95 relative aux sociétés anonymes ainsi qu'à la circulaire de l'AMMC n° 03/19 du 20 février 2019 relative aux opérations et informations financières.

Cette nouvelle circulaire a été l'occasion de restructurer l'approche RSE de l'entreprise, avec pour objectif :

- D'identifier les axes stratégiques prioritaires pour Maghreb Oxygène en phase avec les objectifs de développement durable de l'ONU d'une part et avec la vision et la stratégie globale de Maghreb Oxygène d'autre part ;
- De définir les objectifs et les actions à mettre en place pour leur atteinte et les échéances ;
- De mettre en place des indicateurs ESG pertinents pour Maghreb Oxygène et d'établir un reporting permettant de mesurer et d'apprécier le résultat des démarches entreprises.

Ce premier reporting ESG est également l'occasion de formaliser les actions entreprises à ce jour par Maghreb Oxygène et de communiquer un état des lieux des aspects environnementaux, sociétaux, de gouvernance et des relations de la société avec ses parties prenantes externes.

La rédaction du présent reporting a pour référentiel la description détaillée fournie dans l'annexe III.2.M de la circulaire de l'AMMC n°3-19 et s'inspire du cadre de référence international du Reporting Intégré.

I- Gouvernance de la démarche RSE & Méthodologie

La démarche de Responsabilité d'entreprise de Maghreb Oxygène est définie et animée par le Comité de Direction de Maghreb Oxygène incluant le Président Directeur Général, le Directeur Supply Chain, la Directrice des Ressources Humaines, la Directrice Administrative & Financière, la Direction Commerciale et le Responsable Qualité au sein de Maghreb Oxygène. Ce Comité a en charge la définition de la politique de Responsabilité d'Entreprise de Maghreb Oxygène et veille au pilotage de la performance sociale, sociétale, environnementale et économique de la société.

La conduite de la démarche RSE est assurée sur le plan opérationnel par le responsable Qualité / HSE placé sous la responsabilité du Président Directeur Général. Il a en charge la coordination des chantiers dans les différents domaines concernés (social, environnemental, sociétal, économique) et les actions de sensibilisation auprès des collaborateurs.

La consolidation ainsi que la rédaction du reporting extra-financier sont sous la responsabilité de la Directrice Administrative & Financière de Maghreb Oxygène.

Selon les chantiers et les sujets, elle s'appuie sur un réseau de référents internes, au sein des différents sites ou services concernés de la société et du groupe Akwa.

II- Périmètre

Les informations chiffrées du reporting extra-financier couvrent la société Maghreb Oxygène. Ses filiales, mises en équivalence ne sont pas intégrées dans le périmètre des indicateurs quantitatifs. Il est à noter toutefois que toutes les sociétés de Akwa Group et notamment Maghreb Oxygène et ses filiales, Sodegim (50%), Taфраouti (24%) et Proactis (24,6%), obéissent aux axes RSE groupe avec une politique commune dans la gestion des Ressources Humaines et en Hygiène, Sécurité et

Environnement. Maghreb Oxygène et ses filiales ont également pour socle commun « le code déontologique » de Akwa Group.

III- Analyse de la matérialité

L'analyse de la matérialité pour Maghreb Oxygène des différents aspects ESG est fondée sur une expérience de plus de 40 années et sur des échanges permanents entre la société et ses différentes parties prenantes. Cette analyse est également le fruit de consultations en interne faites auprès des managers de Maghreb Oxygène.

La pertinence des axes de développement durable choisis par la société évolue au fil du temps et des priorités. Les questions de conformité à la réglementation, de sécurité, d'éthique et de respect des droits de l'homme ont longtemps été la priorité de Maghreb Oxygène. Ils sont aujourd'hui considérés comme des préalables pour la société et sont intégrés dans le quotidien de toutes les personnes constituant Maghreb Oxygène.

Aujourd'hui, d'autres axes non moins stratégiques sont inscrits dans l'agenda court et moyen terme de Maghreb Oxygène. Il s'agit essentiellement de :

- La prise en charge des besoins des parties prenantes ;
- La réduction de l'impact environnemental ;
- La gestion efficiente des ressources énergétiques ;
- La mise en place d'un environnement professionnel épanouissant et efficient.



IV- Attestation du vérificateur externe

Non disponible.

V- Limites du reporting

S'agissant d'une première édition du rapport ESG, de nombreuses données, aujourd'hui non disponibles, manquent encore.

La certification prévue selon les référentiels ISO 14001 pour le management de l'environnement et ISO 50001 pour le management énergétique permettra d'identifier des indicateurs clés qui figureront dans

les prochains reporting. Ces indicateurs seront par ailleurs audités et certifiés par un organisme externe.

Maghreb Oxygène s'est engagée dans un processus d'amélioration continue et complètera progressivement ce rapport pour adapter au mieux les indicateurs des Objectifs de Développement Durable à sa propre stratégie et à ses propres objectifs de performance.

ELEMENTS SPECIFIQUES

A- Informations Environnementales

La politique d’Akwa Group consiste à mener des activités qui conjuguent la protection de l’environnement et le développement économique. Pour mettre en œuvre cette politique, le groupe :

- Soutient toute action visant à respecter l’environnement, à développer une attitude responsable vis-à-vis de l’entourage et à rationaliser l’utilisation des ressources limitées ou à impact négatif (ex. consommables et énergie) ;
- Coopère avec les autorités pour favoriser la mise en place de normes et règlements de protection de l’environnement ;
- Satisfait aux obligations légales et réglementaires applicables à ses activités en matière de protection de l’environnement, et à défaut, applique de manière responsable les normes qui lui paraissent adaptées.

I- Impact environnemental de l’activités de MAGHREB OXYGÈNE

En tant que société industrielle, opérant dans le secteur de la chimie, Maghreb Oxygène peut être exposée à certains risques environnementaux directs et/ou indirects dont les principaux sont présentés ci-après :

Emissions de gaz à effet de serre :

Outre les émissions de CO2 dues au transport terrestre de marchandise à travers le pays, l’activité de Maghreb Oxygène génère très peu de pollution directe.

L’électricité consommée par Maghreb Oxygène pour faire fonctionner ses unités de production, principalement celles relatives à la production des gaz de l’air (oxygène, azote et argon), peut générer chez les fournisseurs d’électricité des émissions indirectes de CO2.

La production de CO2 par la combustion d’hydrocarbures dans le site de Berrechid a été réduite à son minimum en raison de son coût économique et environnemental élevé (le processus consiste à brûler du butane pour la création de fumées à partir desquelles Maghreb Oxygène récupère du CO2). Plus de 90% du CO2 commercialisé aujourd’hui provient de sites de récupérations répondant aux normes en vigueur.

	2017	2018	Var. 17/18	2019	Var. 18/19
Butane	60 073	66 690	11%	58 996	-12%

Gestion des ressources :

Parmi les principaux objectifs de Maghreb Oxygène, figure l’amélioration des performances et des ratios de consommation.

Pour tout nouvel investissement, le management favorise les investissements économes en énergie, en eau et autres matières premières.

Les principales ressources consommées par Maghreb Oxygène sont l'énergie et l'eau. L'énergie utilisée dans les unités de production et notamment de séparation des gaz de l'air provient exclusivement du fournisseur national ONEE.

	2017	2018	Var. 17/18	2019	Var. 18/19
Consommation en KW	5 932 436	12 260 785	107%	10 720 667	-13%

L'eau, pour sa part, est utilisée pour le refroidissement au cours du procédé de séparation lors de la production des gaz de l'air. L'unité de production d'hydrogène utilise l'eau dans le processus de l'électrolyse.

	2017	2018	Var. 17/18	2019	Var. 18/19
Consommation en m3	8 767	11 289	29%	13 466	19%

Déchets et rejets dans l'air et dans l'eau :

De par son activité, les rejets de Maghreb Oxygène dans l'air et dans l'eau sont limités. En effet, les principales unités de production de Maghreb Oxygène et de sa filiale Sodegim séparent les composants de l'air ambiant. Ces usines sont relativement propres, n'émettent aucune fumée et sont ainsi particulièrement respectueuses de l'environnement.

Les déchets liquides de Maghreb Oxygène se résument en eau de refroidissement (propre sans contamination) qui se dégage à hauteur de 80% par évaporation (dans la tour de refroidissement). Le reste est évacué vers le réseau d'assainissement. Les eaux pluviales et les eaux grises (eaux ménagères et eaux-vannes : vestiaire, lavage) sont aussi évacuées vers le réseau d'assainissement.

Le processus de production d'acétylène génère un déchet sous forme de chaux éteinte, cette chaux est récupérée par un opérateur externe qui la recycle dans des applications BTP.

II. Mesures environnementales prises par Maghreb Oxygène

Dans le cadre de sa politique de développement durable, Maghreb Oxygène a fait de la problématique environnementale un axe majeur de sa stratégie globale de développement.

➤ Actions mises en place pour la réduction de la consommation d'énergie et d'eau :

Afin de limiter la consommation en énergie et en eau, un certain nombre d'actions ont été entreprises dans nos différents sites :

- Généralisation de l'éclairage LED ;
- Généralisation des chauffe eau solaires et des robinets temporisés économiseurs d'eau ;
- Remplacement en 2018 du groupe frigorifique de l'unité cryogénique à Had Soualem par un chiller de nouvelle génération moins énergivore entraînant une amélioration du ratio de consommation énergétique de 7,5%.
- Adaptation du régime de fonctionnement de nos usines installées en clientèle au niveau d'activité de ces derniers pour une optimisation de l'énergie consommée.

➤ Actions mises en place pour la gestion et l'élimination des déchets :

Des efforts particuliers ont été entrepris par Maghreb Oxygène pour réduire les volumes et l'impact des déchets émis par la société. Il s'agit notamment de :

- La réalisation dans le site de Berrechid d'un nouveau réseau d'assainissement interne séparatif (eaux pluviales et eaux usées) ;
- La démarche de mise en place de tri-sélectif des déchets solides (papier & carton, verre & plastique et matière organique) initiée dans l'ensemble des sites de production avec des conteneurs de couleur différente. Cette démarche sera généralisée sur la totalité des sites de Maghreb Oxygène à l'horizon 2021 ;
- La gestion des déchets solides par une société spécialisée qui les collecte pour une mise en décharge contrôlée.

➤ **Perspectives :**

Maghreb Oxygène a initié début 2020 une démarche de mise en place d'un système de management de l'environnement selon la norme ISO 14001, et un système de management de l'énergie selon la norme ISO 50001.

Le déploiement du système de management intégré permettra d'atteindre les objectifs ci-après :

En matière de management de l'environnement :

- Maitriser et valoriser nos déchets,
- Gérer durablement la ressource en eau,

En matière de management de l'énergie :

- Optimiser notre consommation énergétique ;
- Favoriser les investissements industriels économes en énergie.

La mise en place de ces deux certifications nécessitera dans un premier temps le diagnostic de l'existant sur les sites de Maghreb Oxygène puis, la mise en place d'indicateurs de mesure qui seront communiqués à l'occasion de notre prochain rapport ESG.

III. Litiges relatifs à des problématiques d'ordre environnemental

Néant.

B- Informations Sociales

I- Politique de gestion des ressources humaines

La politique de ressources humaines de Maghreb Oxygène reflète l'ambition de la société de placer le collaborateur comme l'une de ses préoccupations principales.

Elle est au service de la stratégie globale et accompagne le développement de la société. Par ailleurs, la qualité est au cœur de la politique RH avec des équipes impliquées dans l'amélioration continue des processus de production et de gestion de la société.

➤ **Politique de recrutement**

Maghreb Oxygène a su mettre en place un plan de recrutement performant visant à assurer non seulement les intérimaires et les départs à la retraite mais aussi à recruter les meilleurs candidats afin de répondre aux besoins actuels et futurs de la société et à renforcer sa Marque Employeur. A travers une politique ressources humaines réfléchie, les équipes RH garantissent le respect des principes d'égalité des chances. Elles œuvrent également pour un pilotage efficace des recrutements et une maîtrise des budgets y afférent. Maghreb Oxygène encourage une démarche d'intégration des nouveaux collaborateurs constructive alignée sur la stratégie et la promesse RH de la société. Cette intégration permet d'initier les nouvelles recrues à la culture d'entreprise de la société et de mettre à leur disposition les moyens nécessaires pour une intégration réussie au sein de l'organisation.

➤ **Politique de rémunération**

Conscient de l'importance d'attirer et de fidéliser les profils adéquats aux besoins de la société, Maghreb Oxygène propose à ses collaborateurs un package attractif en cohérence avec leurs formations, leurs compétences, et leurs expériences professionnelles.

D'autre part, un système d'appréciation et de rétribution des performances a été mis en place. Il consiste en l'identification d'objectifs et d'indicateurs de performance en début d'année, et en l'évaluation de la réalisation de ces objectifs en fin d'année. Ce système permet une clarification des rôles et attributions, une émulation au sein des équipes ainsi que l'adhésion aux objectifs de l'entreprise.

Enfin, la politique de rémunération adoptée, intégrant une rémunération par objectifs et une prime de fin d'année en fonction des résultats obtenus, permet d'améliorer le dynamisme des salariés.

➤ **Politique de gestion des carrières**

Parmi les missions de la filière RH, figure celle d'accompagner tout collaborateur dans son évolution à travers la mobilité et le développement des compétences. La politique de gestion de carrière se fixe plusieurs objectifs complémentaires lui permettant d'accompagner les différentes catégories de collaborateurs tout au long de leur carrière. Maghreb Oxygène s'efforce de créer un environnement riche de diversité dans l'ensemble de ses entités, de ses métiers et de ses implantations en permettant à chaque collaborateur de développer et maintenir son employabilité tout au long de sa carrière. La société permet à ses collaborateurs une mobilité interne entre les différentes filiales du Groupe AKWA afin de respecter les aspirations professionnelles de tout collaborateur.

➤ Formation des ressources humaines

Maghreb Oxygène répond à une politique de gestion des ressources humaines commune à l'ensemble du Groupe. Ainsi, la nécessité de mobiliser toutes les compétences actuelles et potentielles pour accompagner le développement de Maghreb Oxygène a imposé la mise en place d'outils de management des ressources humaines ciblés. En effet, un plan de formation annuel a été mis en place et repose sur 3 axes :

- La formation perfectionnement pour le développement des compétences ;
- La formation qualité pour améliorer les standards de qualité au sein de l'entreprise ;
- La mise à niveau technologique et managériale.

L'évolution des formations dispensées au sein de Maghreb Oxygène entre 2017 et 2019 se présente comme suit :

	2017		2018		2019	
	Nbr jours	Nbr participants	Nbr jours	Nbr participants	Nbr jours	Nbr participants
Formations courte durée	32	161	13	22	33	133
Technique	12	55	2	6	14	30
Sécurité	5	53	2	12	8	35
Qualité	4	24	0	0	0	0
Management	3	25	7	1	0	0
Finance			1	2	1	2
Juridique			1	1	0	0
Gestion Ressources humaines	8	4	0	0	0	0
Bureautique			0		8	55
Electricité			0		2	11
Budget Formation en KDH						

Source : Maghreb Oxygène

➤ Mesures prises pour l'emploi et l'insertion des personnes handicapées

La politique de Maghreb Oxygène consiste à offrir une chance égale en matière d'emploi et de promotion aux personnes possédant les qualifications requises, sans considération de sexe, de religion, d'âge, d'handicap, etc. Cette égalité des chances est notamment garantie pour les personnes handicapées.

➤ Mesures prises pour l'égalité entre les femmes et les hommes

La diversité de Maghreb Oxygène s'exprime également à travers l'ambition d'une mixité des collaborateurs en garantissant la non-discrimination de candidats ou collaborateurs sur des critères de genre.

Bien qu'en croissance continue, il passe de 11,4% en 2017 à 13,8% en 2019, le taux de représentativité féminine reste faible en raison de spécificités liées à l'activité industrielle, domaine historiquement et culturellement considéré comme masculin. Il faut noter cependant que le taux d'encadrement supérieur féminin est passé de 22,2% en 2017 à 33,3% en 2019.

II- Structure de l'effectif de Maghreb Oxygène

L'effectif total de Maghreb Oxygène se chiffre à 174 personnes en 2019 :

	2017	2018	Var. 17/18	2019	Var. 18/19
Effectif total	176	169	-4,0%	174	3,0%
dont cadres supérieurs	9	9	0,0%	9	0,0%
dont cadres	30	27	-10,0%	27	0,0%
dont employés	137	133	-2,9%	138	3,8%
Taux d'encadrement	22,16%	21,30%	-0,86%	20,69%	-2,87%

Source : Maghreb Oxygène

➤ Répartition des salariés par nature de contrat :

	2017	2018	Var. 17/18	2019	Var. 18/19
Effectif total	176	169	-4,0%	174	3,0%
CDI	160	156	-3,10%	161	3,2%
CDD + ANAPEC	16	13	30,00%	13	0,0%
INTERIM	0	0	0,0%	0	0,0%

Source : Maghreb Oxygène

➤ Répartition des salariés par branche d'activité :

	2017	2018	Var. 17/18	2019	Var. 18/19
DIRECTION GENERALE	4	4	0,0%	6	50,0%
DAF	14	13	-7,1%	13	0,0%
RH	3	3	0,0%	3	0,0%
COMMERCIAL	62	59	-4,8%	61	3,4%
SUPPLY CHAIN	28	26	-7,1%	27	3,8%
PRODUCTION	65	64	-1,5%	64	0,0%

Source : Maghreb Oxygène

➤ Répartition des salariés par ancienneté :

	2017	2018	Var. 17/18	2019	Var. 18/19
Effectif Fin d'exercice	176	169	-4,0%	174	3,0%
Ancienneté moyenne	15	14	-6,7%	14	0,0%
Inférieur à 2 ans	16	10	-37,5%	11	10,0%
Entre 2 ans et 5 ans	29	25	-13,8%	23	-8,0%
Plus de 5 ans	131	134	2,3%	140	4,5%

Source : Maghreb Oxygène

Principaux indicateurs RH de Maghreb Oxygène

	2017	2018	Var. 17/18	2019	Var. 18/19
NOMBRE D'ACCIDENT DE TRAVAIL	1	2	100,0%	0	0,0%
NOMBRE DE LICENCIEMENTS	3	1	-66,7%	0	0,0%
NOMBRE DE RECRUTEMENTS	6	7	16,7%	5	-28,6%
NOMBRE DE DEMISSIONS	2	1	-50,0%	0	-100,0%
NOMBRE DE LITIGES SOCIAUX	0	1	100%	0	-100,0%

Source : Maghreb Oxygène

En 2018, Maghreb Oxygène a connu un litige avec un de ses collaborateurs, dont le plan d'intéressement est estimé à 90 000 MAD.

➤ **Répartition des recrutements par catégorie :**

	2017	2018	Var. 17/18	2019	Var. 18/19
Nombre de recrutement	6	7	16,7%	5	-28,6%
dont cadres supérieurs	0	1	-	0	-100,0%
dont cadres	0	0	0,0%	0	0,0%
dont employés	6	6	0,0%	5	-16,7%

Source : Maghreb Oxygène

➤ **Répartition des licenciements :**

	2017	2018	Var. 17/18	2019	Var. 18/19
Nombre de licenciement	3	1	-66,7%	0	0,0%
dont cadres supérieurs	0	0	0,0%	0	0,0%
dont cadres	0	0	0,0%	0	0,0%
dont employés	3	1	-66,7%	0	0,0%

Source : Maghreb Oxygène

➤ **Répartition des démissions :**

	2017	2018	Var. 17/18	2019	Var. 18/19
Nombre de démission	2	1	-50,0%	0	0,0%
dont cadres supérieurs	0	0	0,0%	0	0,0%
dont cadres	1	0	-100,0%	0	0,0%
dont employés	1	1	0,0%	0	0,0%

Source : Maghreb Oxygène

➤ **Répartition de l'effectif par genre :**

	2017	2018	Var. 17/18	2019	Var. 18/19
Effectif Total	176	169	-4,0%	174	3,0%
Femme	20	22	10,0%	24	9,1%
dont cadres supérieurs	2	3	50,0%	3	0,0%
dont cadres	3	3	0,0%	3	0,0%
dont employés	15	16	6,7%	18	12,5%
Homme	156	147	-5,8%	150	2,0%
dont cadres supérieurs	7	6	-14,3%	6	0,0%
dont cadres	27	24	-11,1%	24	0,0%
dont employés	122	117	-4,1%	120	2,6%

Source : Maghreb Oxygène

C- Gouvernance

I- Composition de l'organe de gouvernance

➤ Membres du conseil d'administration

Au 31 décembre 2019, la composition du Conseil d'Administration de la société Maghreb Oxygène se présente comme suit :

Membres du conseil d'Administration	Fonction actuelle	Lien avec Maghreb Oxygène	Date de nomination/cooptation	Date d'expiration du mandat en cours	Nombre de Mandats
Youssef GUENNOUN	Président Directeur Général	Président du CA	2016	AGO statuant sur les comptes de l'exercice 2024	3
Mohamed Bouzaid OUAISSI	Administrateur	PDG de Maghreb Oxygène de 2007 à 2012	2007	AGO statuant sur les comptes de l'exercice 2024	5
Ali WAKRIM	Administrateur	Vice-président AKWA Group	2001	AGO statuant sur les comptes de l'exercice 2024	31
Abdallah HAMZA	Administrateur	PDG de Maghreb Oxygène de 2005 à 2007	2005	AGO statuant sur les comptes de l'exercice 2024	2
Sanae MADDAH	Administrateur	Directrice Stratégie et Organisation AKWA Group	2012	AGO statuant sur les comptes de l'exercice 2024	4
AKWA Group (représenté par Youssef IRAQI HOUSSEINI)	Administrateur	Actionnaire et Directeur Financier de AKWA Group	2001	AGO statuant sur les comptes de l'exercice 2024	26
Majid EL YACOUBI	Administrateur	Directeur Général du Pôle Développement AKWA Group	2016	AGO statuant sur les comptes de l'exercice 2024	30

Source : Maghreb Oxygène

➤ Indépendance des administrateurs

Maghreb Oxygène est en cours de conformité avec les dispositions de l'article 41 bis de la loi n° 20-19, publiée au bulletin officiel en avril 2019, modifiant et complétant la loi n° 17-95 relative aux sociétés anonymes, et notamment sur les critères d'indépendance des administrateurs.

A cet effet, deux administrateurs indépendants ont été proposés lors du Conseil d'administration statuant sur les comptes de l'exercice 2019 et tenu le 5 février 2020. Ces administrateurs seront nommés lors de la prochaine Assemblée Générale Ordinaire prévue pour le 7 avril 2020.

Outre la conformité à la loi, le choix des administrateurs indépendants repose sur leur compétence et leur connaissance des marchés sur lesquels opère Maghreb Oxygène.

➤ **Comités spécialisés**

- **Comité d'audit :**

Conformément aux dispositions de la loi 17-95 tel que modifiée et complétée, l'article 14 des Statuts de Maghreb Oxygène stipule également que le Conseil d'Administration est tenu de constituer un comité d'audit chargé d'assurer le suivi des questions relatives à l'élaboration et au contrôle des informations comptables et financières. En effet, le comité est chargé notamment d'examiner toute question soulevée par le conseil d'administration et donne son avis à ce dernier sur les aspects relatifs aux comptes sociaux et consolidés annuels ainsi que sur ceux relatifs au dispositif de contrôle interne de la société, le tout conformément aux dispositions de l'article 106 bis de la loi 17-95 telle que modifiée et complétée.

Ce comité, dont la composition est fixée par le Conseil d'Administration, comprend des administrateurs à l'exclusion de ceux qui exercent toute autre fonction au sein de la Société, ayant une expérience suffisante en matière comptable et financière le tout conformément aux dispositions légales.

Le comité d'audit est composé des administrateurs suivants :

- M. Majid Yaacoubi en qualité de président du comité ;
- Mme Sanae Maddah.

Le comité se réunit au moins deux fois par an avant les réunions du conseil d'administration devant statuer sur les comptes semestriels et annuels de l'exercice concerné.

Concernant l'indépendance des membres du comité d'audit, Maghreb Oxygène est en cours de conformité avec les dispositions de l'article 41 bis de la loi n° 20-19, publiée au bulletin officiel en avril 2019, modifiant et complétant la loi n° 17-95 relative aux sociétés anonymes, et notamment sur les critères d'indépendance des membres du comité d'audit. Maghreb Oxygène prévoit d'être en conformité avec les dispositions de la loi précitée dès 2020.

- **Autres comités :**

En tant que filiale d'AKWA Group, Maghreb Oxygène bénéficie des instances décisionnelles organisées en comités dont est doté AKWA Group :

Comité Exécutif	Il se rassemble de manière hebdomadaire, et réunit la Présidence, les Directeurs Généraux des différents Pôles et les Directeurs Généraux des fonctions supports. Le Comité Exécutif a pour objectif d'assurer le suivi et le contrôle de la ligne stratégique du groupe et de l'ensemble des grands projets. Le Comité Exécutif étudie également les opportunités d'investissement du groupe.
Comité Stratégique	Il se rassemble semestriellement, et réunit la Présidence, le Directeur Stratégie et Organisation, les Directeurs Généraux des différents Pôles et les Directeurs Généraux des fonctions supports.
Comité « Cost Killer »	Il se réunit de manière mensuelle, afin de suivre et réduire les coûts du groupe et de ses filiales. Il rassemble le Directeur Financier, le Directeur Stratégie et Organisation et le Directeur Systèmes d'Information. Peuvent également participer à ce Comité, la Présidence et les Directeurs Généraux des différents Pôles.

Comité Support	Il a pour but d'optimiser les relations supports et les différents Pôles. Il se rassemble tous les deux mois, les Directeurs des fonctions supports et le Directeur des Systèmes d'Information. La Présidence et les Directeurs Généraux des différents Pôles peuvent également assister à ce Comité.
Comité d'audit AKWA Group	Maghreb Oxygène bénéficie de manière ponctuelle afin d'assurer le suivi des questions relatives à l'élaboration et au contrôle des informations comptables et financières.
Comité HSE (Hygiène, Sécurité et Environnement)	Organisé annuellement, le Comité HSE a en charge l'amélioration de la gestion de l'hygiène, la sécurité et l'environnement. Il regroupe, outre la Présidence, le Directeur Général de PETRODIS, les Directeurs Généraux des Pôles et les médecins du travail.

L'organisation de ces groupes de travail a pour objectif de permettre aux organes décisionnaires d'être en permanence en liaison directe avec les responsables opérationnels et de rechercher, mettre en évidence et développer les synergies entre les différentes filiales du groupe.

Par ailleurs, du fait de son appartenance à AKWA Group, Maghreb Oxygène bénéficie de l'apport de la Direction de l'Audit qui constitue l'organe de contrôle interne.

Le dispositif de contrôle interne est destiné à garantir de manière permanente :

- La vérification des opérations et des procédures internes ;
- Le suivi et l'analyse des risques ;
- L'optimisation et la fiabilité des flux des données comptables et financières ;
- La mise en place des éléments clés du contrôle ;
- L'existence d'une bonne communication de l'information entre les différents niveaux de responsabilité.

La convention conclue avec la société AKWA GROUP permet à Maghreb Oxygène de bénéficier des prestations ci-après :

- La détermination des options stratégiques et de la politique générale ;
- Les missions ponctuelles de développement ou de contrôle, assurés par des chargés de mission, la gestion des ressources humaines ;
- La promotion et le marketing.

➤ **Assiduités aux séances du conseil**

Tous les membres de l'organe de gouvernance ont été présents durant les 3 dernières réunions du conseil d'administration.

➤ **Rémunération des administrateurs**

Au 31 décembre 2019, la société ne versait aucun jeton de présence à ses administrateurs.

➤ **Rémunération des dirigeants**

Les dirigeants de Maghreb Oxygène perçoivent un salaire au titre de leur contrat de travail. La rémunération brute annuelle globale des membres de la direction s'élève à MAD 5,1 millions au titre de l'exercice 2019.

➤ **Relation avec les actionnaires et informations communiquées aux actionnaires**

Les fonctions de Président et de Directeur Général sont unifiées chez Maghreb Oxygène. Ce mode d'exercice de la direction permet des échanges réguliers entre les actionnaires et la Direction Générale au travers d'un interlocuteur unique, ayant une connaissance profonde de Maghreb Oxygène et de ses métiers et permet de s'assurer que la définition de la stratégie de la société prend bien en compte les attentes et intérêts des actionnaires sur le long terme.

Maghreb Oxygène met à la disposition des actionnaires toutes les informations nécessaires pour une lecture claire de sa situation.

II- Ethique, déontologie et prévention de la corruption

Le code déontologique du Groupe AKWA définit les règles déontologiques devant encadrer le comportement professionnel des employés d'une part et l'utilisation de la communication de l'information privilégiée sur ses filiales cotées en bourse d'autre part.

L'éthique revêt une importance majeure pour Maghreb Oxygène. La société s'engage en effet à respecter les normes éthiques les plus strictes et à mener ses activités avec la plus grande intégrité.

Ainsi, les règles inscrites dans le code déontologique guident la relation de chaque employé du Groupe AKWA avec les Actionnaires, les Clients, les Collaborateurs, les Partenaires et la Communauté. Elles se présentent comme suit :

- ✓ Responsabilité de la Société envers son environnement (actionnaires, clients, personnel, partenaires divers, communauté...);
- ✓ Intégrité et éthique ;
- ✓ Indépendance et partialité ;
- ✓ Confidentialité et secret professionnel ;
- ✓ Liberté d'association et d'expression publique ;
- ✓ Communication et ouverture ;
- ✓ Egalité et équité des chances ;
- ✓ Préservation du patrimoine ;
- ✓ Protection de l'environnement ;
- ✓ Compétitivité dans les relations ;
- ✓ Sécurité et de santé.

II.1. Actions engagées pour prévenir la corruption

De par la nature de leurs marchés, leurs métiers et leurs activités, les filiales d'Akwa Group, dont Maghreb Oxygène, sont fortement exposées au risque de survenance de cas de corruption. Le groupe a mis en place un dispositif de lutte anticorruption (code déontologique, procédures, surveillance...).

Akwa Group s'engage à conduire ses affaires en tant qu'entreprise citoyenne attachée au respect des lois et réglementations en vigueur avec une considération toute particulière à la qualité, à la sécurité et à l'environnement.

Outre les séminaires de sensibilisation effectués dans ce sens aux employés du groupe, des procédures de gestion et un dispositif de contrôle dédiés sont mis en place pour prévenir et réduire les risques de survenance de cas de corruption.

Les procédures de gestion concernent en particulier celles liées aux achats, aux cadeaux et autres actions marketing et aux paiements des fournisseurs.

Le contrôle se fait notamment par la présence obligatoire de l'audit groupe lors des ouvertures de plis et par le visa par les contrôleurs financiers des dépenses et paiements divers.

II.2. Mesures prises en réponse à des incidents de corruption

Aucun incident de corruption n'a été reporté au management de Maghreb Oxygène.

D- Informations sur les parties prenantes

L'écoute et le dialogue approfondi avec ses différentes parties prenantes permettent à Maghreb Oxygène de mieux comprendre l'évolution des usages et de renforcer ses actions, notamment celles en faveur du développement durable.

➤ **Impact économique et social de l'activité de la société sur les populations riveraines :**

A travers ses différents sites de production, de conditionnement et de commercialisation (points de ventes propres et dépositaires), Maghreb Oxygène pourvoit des emplois dans les différentes régions du Maroc.

➤ **Contribution de Maghreb Oxygène à la préservation de l'environnement du pays**

De par son activité et les gaz qu'elle commercialise, Maghreb Oxygène se retrouve au cœur des projets de préservation de l'environnement et des ressources naturelles du pays. Ses engagements visent non seulement à réduire son propre impact sur l'environnement, mais aussi à agir avec ses clients pour l'atteinte des objectifs durables de la nation.

Maghreb Oxygène était ainsi un fournisseur clé lors de la phase de construction des différentes stations solaires à Ouarzazate Noor 1, 2 et 3. Les produits et solutions commercialisés par la société sont également nécessaires dans le processus de dessalement de l'eau de mer en vue de préserver la nappe phréatique, dans le processus de traitement des eaux usées, dans la capture de CO2 émis...

➤ **Relation de Maghreb Oxygène avec le secteur de la Santé**

Maghreb Oxygène est un des leaders nationaux dans la production et la distribution aux hôpitaux et cliniques privés de gaz médicaux, et autres produits et services associés.

Les gaz médicaux (en particulier l'oxygène) mis à la disposition par Maghreb Oxygène sont utilisés notamment dans les services d'urgence, les blocs opératoires et en soins intensifs. S'agissant de vies humaines, la société accorde une importance particulière à assurer la continuité de ses livraisons, à tout moment de la journée ou de la nuit, sept jours sur sept.

Par ailleurs, pour répondre au mieux aux besoins spécifiques du secteur de la Santé, des rencontres, colloques, conférences multiples sont organisés par Maghreb Oxygène durant lesquels la société forme et sensibilise les utilisateurs sur la particularité et la sensibilité de ses produits.

➤ **Actions correctives mises en place au sein des activités**

Maghreb Oxygène veille au maximum à ne pas avoir d'impacts négatifs par ses activités sur les communautés locales. Elle œuvre notamment à la création d'une empreinte positive sur tout le pays à travers ses implantations dans différentes régions par la création d'emploi (directes et indirectes) et par son approvisionnement, à chaque fois que possible, auprès de fournisseurs locaux.

➤ Conditions de dialogue avec les parties prenantes externes

Maghreb Oxygène a mis en place différentes formes de dialogue avec ses parties prenantes. La liste des parties prenantes de la société est revue régulièrement afin de bien prendre en compte les besoins de chacun d'entre eux et les risques afférents.

La démarche de dialogue se matérialise essentiellement par des échanges directs, physiques ou numériques. Il s'agit notamment avec les

Bailleurs de fonds et investisseurs : publication des informations financières périodiques sur les supports de presse et sur les sites internet de la société, de la bourse et de l'AMMC, rencontre régulières avec les organismes bancaires, organisation de road show lors d'émissions ou renouvellements d'emprunts obligataires, séances de questions/réponses avec les analystes financiers (détenant au moins une action) présent lors des assemblées générales ...

Fournisseurs : rencontres avec les fournisseurs stratégiques, visites de leurs installations (au Maroc ou à l'étranger), vérification de leur conformité à la réglementation, évaluation des principaux fournisseurs...

Clients : organisation de séances de travail avec nos clients pour une meilleure compréhension de leurs attentes, communication via la presse, enquêtes de satisfaction, désignation d'une entité en charge du traitement des réclamations clients, veille commerciale permanente ...

Autres : participation aux instances professionnelles liées au métier de Maghreb Oxygène, benchmarks sectoriels, dialogue avec les autorités locales...

E- Autres

I. Actions sociétales et caritatives diverses

Sur le plan social et sociétal, au-delà de répondre aux exigences réglementaires en terme de respect du code de travail, droits humains et relations professionnelles, Maghreb Oxygène, en tant que filiale de Akwa Group, a mis en place un certain nombre de bonnes pratiques répondant aux Objectifs de Développement Durable tels que la santé et le bien-être, la réduction de la pauvreté, une éducation de qualité...

➤ Bonne santé & Bien-être

Santé :

L'amélioration et la préservation de la santé des individus et des communautés constituent un axe majeur de la politique sociale du groupe Akwa. L'intérêt est particulièrement porté sur le personnel et leurs proches et sur nos clients.

Pour ce faire, Akwa Group met en œuvre les mesures nécessaires pour assurer une médecine de travail opérationnelle et une prévention sur les lieux de travail.

Il s'agit notamment de couvertures assurance étendues (produit d'assistance en cas d'invalidité...), de la mise en place de vaccination anti-grippe gratuite tous les ans dans l'ensemble de ses sites, de la présence hebdomadaire dans tous les sites d'un médecin de travail pour des consultations gratuites et d'éventuels orientations vers des médecins spécialistes...

La société a également adhéré à la fondation Lalla Selma de lutte contre le cancer mettant en place un ensemble d'actions s'inscrivant dans la vision globale de la fondation telles que l'interdiction du tabac dans les locaux de la société ou encore le dépistage du cancer du sein offerts aux femmes. A cet effet, la société subit annuellement un audit de la fondation.

Enfin, de par son activité dans la vente de gaz et matériel médical, dans le cas de maladie respiratoire ou autre maladie nécessitant un apport en oxygène médical, Maghreb Oxygène offre régulièrement à son personnel et/ou à leurs proches malades le matériel d'oxygénothérapie et l'oxygène nécessaire pendant toute la période de convalescence.

Bien-être :

A Casablanca, des restaurants intra-sociétés, communs à toutes les sociétés du groupe et répondant à toutes les règles de la restauration collective sont emménagés aux seins des différents bâtiments dans lesquels sont logées les sociétés du groupe.

Les employés du groupe bénéficient de repas complets subventionnés par les différentes sociétés qui les emploient. Cet avantage, allié à l'horaire continu, permettent un gain de temps et une réduction du stress lié aux embouteillages de la métropole.

Nombre de repas servis par an :

	2017	2018	Var. 17/18	2019	Var. 18/19
Nombre de repas servis	6 164	5 990	-3%	5 665	-5%

➤ Actions caritatives

Akwagroup et ses filiales, dont Maghreb Oxygène, octroient divers dons aux employés pour leur permettre de vivre pleinement leur spiritualité en :

- finançant le Hajj ;
- offrant des paniers de denrées alimentaires spécial Ramadan ;
- octroyant des dons pour l'Aid.

Maghreb Oxygène participe également à l'amélioration de la vie de famille et des enfants en octroyant à son personnel des dons pour les frais de scolarité, pour achoura...

II. Satisfaction Client

La satisfaction client est centrale dans la proposition de valeur de Maghreb Oxygène, c'est pourquoi Maghreb Oxygène a défini et déployé une démarche qualité applicable à l'ensemble de ses activités de gaz industriels, médicaux et alimentaires.

Cette démarche repose sur la mise en place d'une organisation dédiée et d'un processus de détection et de prévention des risques d'insatisfaction client ainsi que de conduites d'enquêtes de satisfaction régulières.

L'ensemble de ces aspects est pris en compte dans le cadre du système de management ISO 9001, vers 2015, opérationnel depuis 2016.

III. Hygiène Sécurité et Environnement

En tant que filiale de Akwagroup, Maghreb Oxygène et les sociétés incluses dans son périmètre de consolidation endossent et adoptent les mêmes engagements que ceux figurant dans la politique HSE de de Akwagroup.

➤ **Politique HSE Akwagroup :**

Akwagroup s'engage à mener ses activités dans le plus grand respect de la santé et de la sécurité des personnes et des biens, et d'accorder l'attention nécessaire à la protection de l'environnement. Par cette démarche, Akwagroup marque sa volonté d'être un modèle dans son secteur d'activité.

Akwagroup atteindra ce but dans le respect de la réglementation, en mettant en œuvre des plans d'action spécifiques, en s'appuyant sur l'engagement, responsable et manifeste de tout le personnel à tous les niveaux.

Hygiène : Akwagroup veut conduire ses activités sans porter atteinte à la santé de ses employés et des tiers. La protection de la santé de ses employés est une de ses plus importantes préoccupations.

Sécurité : Akwagroup part du principe que tout accident peut être évité et s'engage à mettre en œuvre les normes élevées de conscience de la sécurité, de formation du personnel et de discipline qui exige ce principe.

Environnement : Dans ses activités, Akwagroup poursuit la diminution progressive des émissions, effluents et déchets reconnus pour avoir un impact négatif sur l'environnement, et cherche la protection des milieux naturels qui pourraient être affecté par le développement de ses activités.

➤ **Réglementation :**

Avant tout, Maghreb Oxygène veille au respect et à l'application de toutes les lois régissant son activité et en particulier celles liées à la sécurité de son personnel et de toutes les parties prenantes qui l'entourent. Les principales lois sont les suivantes :

Dahir du 25 Août 1914 portant règlement sur les appareils à pression : Ce Dahir porte sur la réglementation des établissements insalubres, incommodes et dangereux et sur les appareils à pression.

Dahir du 12 janvier 1955 portant règlement sur les appareils à pression de gaz : Ce Dahir précise les modalités de contrôle et d'utilisation des appareils lors de la production, l'emmagasiner et la mise en œuvre des gaz comprimés, liquéfiés ou dissous.

Dahir du 2 mars 1938 modifié en 1995 portant règlement sur le transport par route de matières dangereuses : Ce Dahir relatif au transport par véhicule de matières dangereuses, impose aux transporteurs de gaz d'adopter une signalétique indiquant les marques distinctives, la nature des produits transportés et le risque qu'ils présentent.

➤ Procédures de sécurité Maghreb Oxygène :

Les mesures de sécurité mises en place par la société sont d'ordre préventif et curatif. Par ailleurs, Maghreb Oxygène couvre ses risques industriels via des polices d'assurance spécifiques.

Maghreb Oxygène dispose d'un équipement de sécurité adéquat sur chacun des sites de production. Le processus de sécurité comporte entre autres des extincteurs CO₂ et azote ainsi que des circuits anti-incendie permettant d'appréhender tout risque d'anomalie.

Les mesures préventives consistent essentiellement en un suivi strict du processus de fabrication, une information, une sensibilisation et une responsabilisation de l'ensemble des ressources humaines de la société et plus particulièrement celles qui sont en rapport direct avec les sites de production, de conditionnement et de stockage. Enfin, Maghreb Oxygène tente en permanence de développer les niveaux de sécurité de ses installations et de ses procédures.

IV. Certifications

Dans le cadre de sa démarche de développement durable via la dimension environnementale, économique et sociale, Maghreb Oxygène a obtenu plusieurs certifications matérialisant ses efforts :

FSSC 22000 :

- Définition : Le FSSC 22000 est un protocole internationalement reconnu qui complète les référentiels ISO existants en matière de sécurité des aliments. Ce standard permet de répondre aux besoins des fabricants de produits alimentaires souhaitant garantir leur propre chaîne d'approvisionnement.
- Domaine d'application : Production et livraison du CO₂ alimentaire vrac et en bouteilles, au niveau du site de BERRECHID
- Date d'obtention de la certification : octobre 2013 ;
- Date de renouvellement : octobre 2016

ISO 9001 version 2015 :

- Définition : Cette norme définit des exigences pour la mise en place d'un système de management de la qualité pour les organismes souhaitant améliorer de façon continue la satisfaction de leurs clients et fournir des produits et services conformes.
- Domaine d'application :
 - Production, conditionnement, et commercialisation des gaz industriels, médicaux, alimentaires et spéciaux.
 - Le système couvre tous les processus de MAGHREB OYGENE au niveau des trois sites de production, et du siège.
- Date d'obtention de la certification : septembre 2017.

ISO 22000 :

- Définition : il s'agit d'une norme internationale relative à la sécurité des denrées alimentaires applicable pour tous les organismes de la filière agroalimentaire.
- Domaine d'application :
 - Production et livraison de gaz carbonique alimentaire – Site de Berrechid;
 - Production et livraison de la glace carbonique sèche – Site de Berrechid;
 - Stockage et livraison du gaz carbonique alimentaire – Site de Had Soualem.
- Date d'obtention de la certification : novembre 2019.



MAGHREB OXYGENE
Liste des communiqués publiés
Exercice 2019

- Communiqué post AGO 2019
<https://www.maghreboxygene.ma/communiqués-de-presse/>
- Etat des votes à l'assemblée générale ordinaire 2019
<https://www.maghreboxygene.ma/communiqués-de-presse/>
- Communiqué des résultats trimestriels 2^{ème} trimestre 2019
<https://www.maghreboxygene.ma/communiqués-de-presse/>
- Communiqué des résultats semestriels 2019
<https://www.maghreboxygene.ma/communiqués-de-presse/>
- Rapport financier semestriel 2019
<https://www.maghreboxygene.ma/communiqués-de-presse/>
- Communiqué des résultats trimestriels 3^{ème} trimestre 2019
<https://www.maghreboxygene.ma/communiqués-de-presse/>
- Communiqué des résultats annuels 2019 post CA – comptes sociaux
<https://www.maghreboxygene.ma/communiqués-de-presse/>
- Communiqué des résultats annuels 2019 post CA – comptes consolidés
<https://www.maghreboxygene.ma/communiqués-de-presse/>
- Communiqué des résultats trimestriels 4^{ème} trimestre 2019
<https://www.maghreboxygene.ma/communiqués-de-presse/>
- Rapport financier annuel 2019 – comptes sociaux et consolidés
<https://www.maghreboxygene.ma/communiqués-de-presse/>