


# RAPPORT ANNUEL

Exercice clos 2022



1. Rapport de gestion
  - a. *Présentation de Maghreb Oxygène*
  - b. *Faits marquants*
  - c. *Activité*
  - d. *Autres informations réglementaires*
2. Rapport ESG
3. Comptes Annuels Sociaux Complets au 31 Décembre 2022
4. Comptes Annuels Consolidés Complets au 31 Décembre 2022
5. Rapport des Commissaires aux Comptes
6. Honoraires versés aux Commissaires aux Comptes
7. Rapport Spécial des CAC sur les conventions réglementées
8. Liste des communiqués de presse



MAGHREB  
**Oxygene**  
مغرب أوكسجين

FILIALE DE

---

**AKWA**  
GROUP  
L'énergie d'entreprendre

**RAPPORT DE GESTION**

**EXERCICE 2022**

## CONSEIL D'ADMINISTRATION

### **Président**

M. Youssef GUENNOUN

### **Administrateur**

M. Ali WAKRIM

### **Administrateur Indépendant**

M. Mohammed Youssef ALAOUI

### **Administrateur Indépendant**

M. Mohammed BOUTALEB

### **Administrateur**

Mme Sanae MADDAH

### **Administrateur**

M. Mohamed B. OUAISSI

### **Administrateur**

M. Abdellah HAMZA

### **Administrateur**

AKWA GROUP

### **Représentée par**

M. Youssef IRAQUI

### **Administrateur**

M. Majid YAACOUBI

### **Commissaires aux comptes**

Coopers audit Maroc

Fideco Audit & Conseil

### **Siège social :**

Immeuble Tafraouti,

Km 7.5, Route de Rabat

Ain Sebâa, Casablanca

Tél. : (022) 35 22 22

Fax : (022) 35 22 06



## Table des matières

ASPECTS CONJONCTURELS .....	4
• Economie internationale :.....	4
• Economie nationale :.....	4
FAITS MARQUANTS .....	5
RENSEIGNEMENTS A CARACTERE GENERAL.....	6
ACTIONARIAT & BOURSE.....	8
• Politique de distribution des dividendes.....	8
• Parcours boursier : évolution du cours MOX et des indices de référence.....	9
RAPPORT COMMERCIAL.....	10
RAPPORT FINANCIER.....	11
• Chiffre d’Affaires & Résultat d’exploitation.....	11
• Résultat Financier.....	11
• Résultat Net.....	12
• Contribution du résultat des filiales au résultat de MO.....	12
• Capacité d’autofinancement.....	12
• Investissements.....	12
• Capitaux Propres.....	13
• Fonds de Roulement.....	13
• Besoin en Fonds de Roulement & Trésorerie.....	13
FILIALES & PARTICIPATIONS .....	14
• Sodegim.....	14
• Tafraouti.....	15
• Proactis.....	15
PERSPECTIVES ET ORIENTATIONS 2023 .....	16
COMPTE FOURNISSEURS .....	17
AFFECTATION DU RESULTAT .....	17
ANALYSE DES RISQUES.....	18
PROJET DE RESOLUTIONS .....	20
MANDATS DES ADMINISTRATEURS.....	23
ANNEXES .....	26

## ASPECTS CONJONCTURELS

- **Economie internationale :**

L'économie mondiale traverse des turbulences difficiles à négocier. L'inflation, qui atteint des niveaux jamais vus depuis plusieurs décennies, le durcissement des conditions financières dans la plupart des régions, l'invasion de l'Ukraine par la Russie et la persistance de la pandémie de COVID-19 dans certaines régions sont autant de facteurs qui ont pesé lourdement sur l'année 2022.

La croissance mondiale a connu un ralentissement de 6,0 % en 2021 à 3,2 % en 2022. Ce profil de croissance, le plus morose depuis 2001 si l'on excepte la crise financière mondiale et le pic de la pandémie de COVID-19, tient aux ralentissements marqués des grandes puissances économiques : une contraction du PIB américain au premier semestre de 2022, suivi d'un repli dans la zone euro au second, et une persistance des flambées de COVID-19 et des confinements en Chine, sur fond de crise grandissante du secteur immobilier. Source : FMI – Perspectives économie mondiale octobre 2022.

- **Economie nationale :**

Le Maroc, après une forte croissance de 7,9% enregistrée en 2021, connaît de nouveau un ralentissement de son économie avec un PIB qui s'est établi à seulement 1,3%. L'économie nationale aurait été impactée par la sécheresse accusant une forte baisse du secteur primaire (-15,-%). De plus, les répercussions de la guerre en Ukraine, notamment l'envolée des prix à l'échelle internationale, auraient freiné le rétablissement des activités non-agricoles amorcé en 2021, aggravé fortement le déficit de la balance commerciale nationale et alourdi les charges de compensation en 2022. La valeur ajoutée des activités non-agricoles passe de 6,6% en 2021 à 3,4% en 2022. Les industries de transformation ont ralenti à 1,3% en 2022 contre 6,1% en 2021, impactées par la flambée des prix des matières premières. Source : HCP – Situation économique en 2022 et perspectives.

Ainsi, la société a dû publier un « Profit Warning » en début d'année 2023 relatif aux réalisations de 2022 prévenant le marché d'une baisse de l'ordre de 35% du résultat de cet exercice par rapport à 2021.

## FAITS MARQUANTS

Dans ce contexte particulièrement difficile, marqué par la fin de la pandémie Covid-19, par la sécheresse au niveau nationale et par une inflation jamais connue dans l'histoire de Maghreb Oxygène, celle-ci a su, malgré tout, faire preuve de résilience et afficher une croissance de son chiffre d'affaires de 6% par rapport à 2021.

Cette hausse est portée principalement par les réalisations de l'industrie dont les volumes vendus ont progressé et dont les prix de ventes ont été révisés à la hausse, à chaque fois que possible, pour compenser les hausses de coût.

L'activité Santé a, pour sa part, connu une baisse importante de son chiffre d'affaires suite à la normalisation des consommations d'oxygène médical, liée à la fin de la pandémie Covid-19.

Sur le plan des approvisionnements, l'année a été marquée par les points suivants :

- Une pénurie de CO2 et d'Argon liée à la fermeture de plusieurs usines en Europe suite à la hausse du coût de l'énergie ;
- une flambée des prix des matières premières (ex : carbure de calcium) et des produits et gaz destinés à la revente ;
- une hausse des coûts du transport à l'international et au niveau national.

Ces difficultés d'approvisionnement et cette inflation, aggravée par un impact négatif des cours de change sur le Dirham ont entraîné une baisse des marges de la société et par conséquent de sa rentabilité.

## RENSEIGNEMENTS A CARACTERE GENERAL

<b>Dénomination sociale</b>	Maghreb Oxygène S.A
<b>Siège social</b>	Immeuble TAFRAOUTI Km 7,5 Route de Rabat Aïn Sebaâ – Casablanca
<b>Téléphonie / Télécopie / Site internet</b>	(212) 5 22 35 22 18/22 (212) 5 22 35 22 06 <a href="http://www.maghreboxygene.ma">www.maghreboxygene.ma</a>
<b>Forme juridique</b>	Société Anonyme à Conseil d'Administration
<b>Date de constitution</b>	1976
<b>Durée de vie</b>	La durée de la société est fixée à 99 ans, sauf dissolution anticipée ou prorogation prévue par les statuts ou par la loi
<b>N° Registre du commerce</b>	101 837, tribunal de Casablanca
<b>Exercice social</b>	Du 1er janvier au 31 décembre
<b>Capital social</b>	MAD 81 250 000 divisé en 812 500 actions de MAD 100 chacune au 31.12.2019
<b>Objet social</b>	<p>Selon l'article 3 des statuts, la société a pour objet :</p> <ul style="list-style-type: none"> <li>✓ Etudes, fournitures, installations et maintenances des réseaux des gaz industriels et médicaux ainsi que tous fluides ;</li> <li>✓ L'importation, l'exportation, la fabrication, le stockage et la distribution de médicaments ;</li> <li>✓ La fabrication de gaz industriels et médicaux, distribution de produits et matériels de soudage, distribution de produits et matériels médicaux, scientifiques et de laboratoire ;</li> <li>✓ L'industrie de fabrication et / ou de transformation et / ou d'épuration des gaz industriels et spéciaux, notamment l'oxygène, l'azote et gaz rares à partir de l'air ainsi que l'acétylène ;</li> <li>✓ L'achat, la vente, l'importation, l'exportation, le stockage, le transport et la distribution desdits produits ainsi que de tous matériels, outillages et accessoires nécessaires à la production, traitement, manutention et utilisation ;</li> <li>✓ L'application en général de toutes les techniques intéressant ces gaz ;</li> <li>✓ L'obtention, la concession, l'exploitation de tous brevets, marques de fabriques, licences et procédés rentrant dans le cadre de l'objet ci-dessus défini et pour le compte exclusif de la société ;</li> </ul>

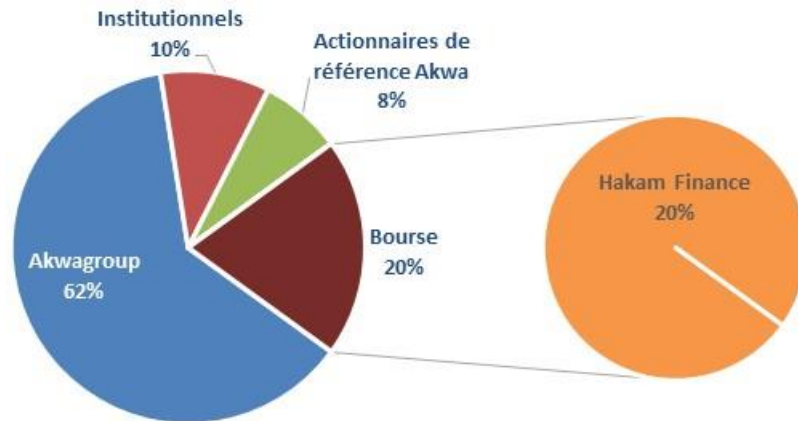
- 
- ✓ La participation directe ou indirecte de la société dans toutes opérations commerciales pouvant se rattacher à l'un des objets précités, par voie de création de sociétés nouvelles, d'apport, de souscription ou achat de titres ou droits sociaux, fusion, association en participation ou autrement ;

Et plus généralement, toutes opérations de tous ordres et quelconques se rapportant directement ou indirectement aux objets ci-dessus spécifiés ou susceptibles d'en favoriser la réalisation.

---

## ACTIONARIAT & BOURSE


- Répartition du capital



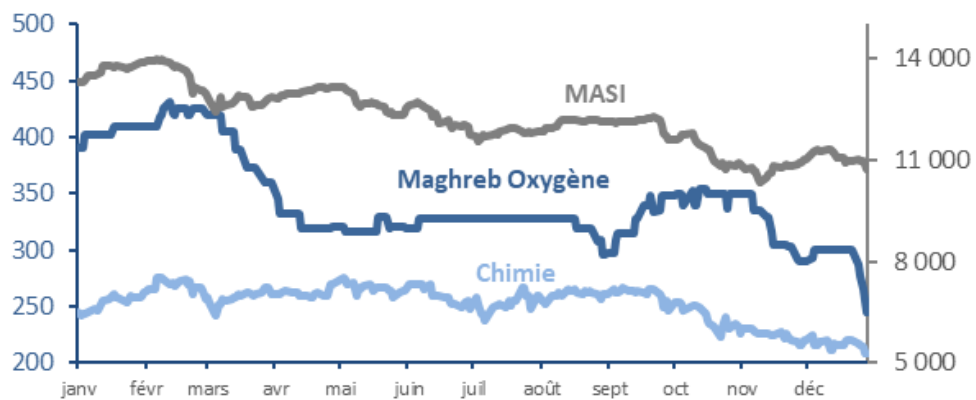
- Politique de distribution des dividendes

Le Conseil d'Administration a décidé de proposer à l'Assemblée Générale Ordinaire des actionnaires une distribution de dividendes constante par rapport aux exercices antérieurs, soit 4 DH par action.

Les dividendes à verser totaliseront 3,25 MDH, ce qui représente 38% du résultat distribuable contre 25% en 2021.



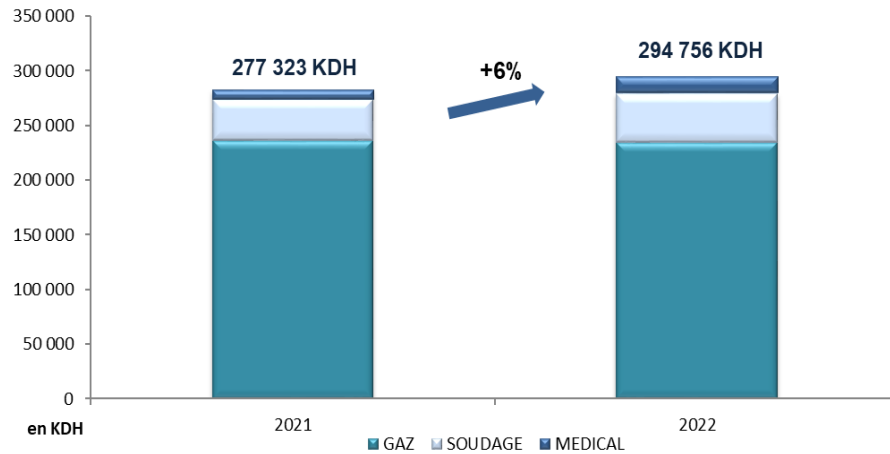
- **Parcours boursier : évolution du cours MOX et des indices de référence**



Le titre Maghreb Oxygène affiche une contre-performance year-to-date de -37,32%. Dans une moindre mesure, l'indice de Chimie enregistre une variation year-to-date négative de -18,42% au moment où l'indice MASI affiche un repli year-to-date de -19,37%.

Au 31 décembre 2022, le titre Maghreb Oxygène a clôturé le mois à 244,75 DH contre 404 DH en décembre 2021.

## RAPPORT COMMERCIAL



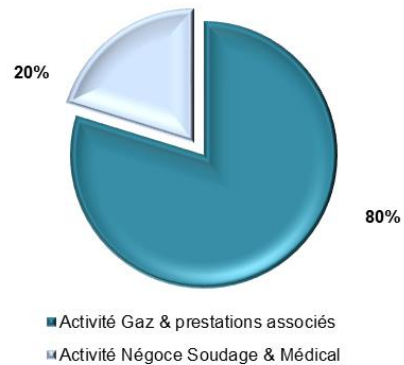
Les réalisations commerciales de 2022 sont en hausse par rapport à 2021 de 6%. Cette progression s'explique par les bonnes performances commerciales réalisées avec l'industrie aussi bien dans le gaz que dans le soudage.

Le chiffre d'affaires s'est donc établi à 295 MDH au 31 décembre 2022 contre 277 MDH un an auparavant.

**Répartition du Chiffre d'Affaires 2021**



**Répartition du Chiffre d'Affaires 2022**



En 2022, la part du chiffre d'affaires gaz sur les ventes globales recule passant de 85% à 80% en raison de la progression des ventes de soudage et des installations de canalisations de fluides médicaux.



## RAPPORT FINANCIER

### I- COMPTES SOCIAUX

- **Chiffre d'Affaires & Résultat d'exploitation**

en KMAD	2021	2022	Variation
<b>Chiffre d'Affaires</b>	<b>277 323</b>	<b>294 756</b>	<b>6%</b>
Autres produits d'exp	594	2 657	347%
<b>Total Produits d'exploitation</b>	<b>277 918</b>	<b>297 412</b>	<b>7%</b>
Achats revendus de marchandises	92 690	110 423	19%
Achats consommés de mat et four	44 255	46 848	6%
Charges Externes	54 534	53 758	-1%
Impôts et taxes	2 340	2 359	1%
Charges de personnel	40 792	43 520	7%
Autres charges d'exploitation	1 100	1 100	0%
Dotations d'exploitations	24 108	21 987	-9%
<b>Total charges d'exploitation</b>	<b>259 819</b>	<b>279 993</b>	<b>8%</b>
<b>Résultat d'Exploitation</b>	<b>18 098</b>	<b>17 419</b>	<b>-4%</b>
<b>REX / CA</b>	<b>6,5%</b>	<b>5,9%</b>	

Malgré la hausse du chiffre d'affaires de 6%, le résultat d'exploitation recule de 4%. Au 31 décembre 2022, le résultat d'exploitation s'élève à 17 419 KDH contre 18 098 KDH au 31 décembre 2021.

Ce recul s'explique par la hausse des achats revendus de marchandise ainsi que la hausse des matières et fourniture, respectivement de 19% et 6%, due principalement à une inflation sans précédent.

Les charges externes pour leur part enregistrent une baisse de 776 KDH par rapport à 2021 alors que les charges de personnel augmentent de 2,7 MDH en une année.

- **Résultat Financier**

en KMAD	2 021	2 022	Variation
<b>Résultat Financier</b>	<b>-1 990</b>	<b>-3 468</b>	<b>-74%</b>

Baisse du résultat financier par rapport à l'exercice antérieur de 74%. Cette baisse s'explique par la réduction des factures d'intérêts suite au remboursement partiel des prêts immobilisés et à l'impact défavorable du cours de change Euros/DH.

- **Résultat Net**

en KMAD	2 021	2 022	Variation
Résultat Courant	16 109	13 951	-13%
Résultat Non Courant	3 138	-416	-113%
Résultat av. IS	19 247	13 535	-30%
IS	6 261	4 997	-20%
<b>RESULTAT NET</b>	<b>12 986</b>	<b>8 538</b>	<b>-34%</b>
<b>R. NET / CA</b>	<b>5%</b>	<b>3%</b>	

Le résultat non courant connaît une baisse en raison d'une vente de terrain exceptionnelle réalisée en 2021.

Compte tenu de ce qui précède, le résultat net recule de 34% par rapport à 2021 et s'établit à 8,5 MDH.

- **Contribution du résultat des filiales au résultat de MO**

En 2022, la société n'a enregistré aucune remontée de dividendes de la part de ses filiales.

- **Capacité d'autofinancement**

en KMAD	2 021	2 022	Variation
CAF	31 284	30 146	-4%
<b>CAF / CA</b>	<b>11%</b>	<b>10%</b>	

En 2022, la CAF s'élève à 30,1 MDH contre 31,3 MDH en 2021, en baisse de -4%.

- **Investissements**

Les investissements de l'exercice 2022 ont été réduits de moitié par rapport à ceux de 2021. Ils totalisent 20,3 MDH contre 42,4 MDH en 2021. Les investissements en bouteilles et cadres représentent la plus importante part (39%) et s'élèvent à près de 8 MDH.

Les investissements réalisés dans les unités de productions totalisent pour leur part 6,6 MDH. Ils comprennent des pièces de rechange et autres pièces stratégiques pour le bon fonctionnement de la production.

- **Capitaux Propres**

Les fonds propres progressent de 2% par rapport à 2021 pour s'établir à 245,8 MDH.

- **Fonds de Roulement**

Le fond de roulement, qui s'établi à 143,6 MDH, est en amélioration de 18 MDH grâce d'une part à l'augmentation des fonds propres et d'autre part à la baisse des immobilisations nettes.

- **Besoin en Fonds de Roulement & Trésorerie**

La trésorerie nette en fin d'exercice a connu une amélioration par rapport à décembre 2021 et s'établie à +31,3 MDH au 31 décembre 2022 sous l'effet l'augmentation du fond de roulement et de la baisse de l'actif circulant.

## FILIALES & PARTICIPATIONS

### INFORMATION SUR LES FILIALES & PARTICIPATIONS

Société	Activité	Capital Social En DH	Valeur Nette Comptable En DH	Taux de Participation de Maghreb Oxygène
Sodegim	Gaz Industriels	35 000 000	17 500 000	50 %
Tafraouti	Immobilier	25 000 000	6 000 000	24 %
Proactis	Société de Gestion	2 000 000	492 800	24,64 %

Maghreb Oxygène détient des titres de participation pour une valeur nette globale de 24 MDH dont les principales citées dans le tableau ci-dessus totalisant 23,9 MDH.

Maghreb Oxygène détient 24% de la société Tafraouti avec 6 MDH, 24,64% de la filiale Proactis avec 0.49 MDH et 50% de la société Sodegim avec 17,5 MDH.

- **Sodegim**

Indicateurs financiers (En K MAD)	2021	2022	Var. 21/22
Situation nette	61 438	71 882	17,00%
Résultat net	12 383	10 445	-15,65%
Chiffre d'affaires	50 646	47 823	-5,57%
Endettement net	44 097	30 068	-31,81%

L'année 2022 a été marquée par l'amélioration de la structure financière de la société et par le maintien de bons indicateurs de rentabilité.

La situation nette est en augmentation de 17% du fait de l'augmentation des réserves et du report à nouveau de la société. L'endettement net pour sa part diminue de 32% en raison du remboursement partiel de l'apport en compte courant des actionnaires.

Enfin, le chiffre d'affaires et le résultat net sont en baisse, respectivement de 5,6% et de 15,6%, en raison de l'arrêt maintenance effectué cette année plus long.

- **Tafraouti**

Indicateurs financiers (En K MAD)	2021	2022	Var. 21/22
Situation nette	84 093	87 558	4,12%
Résultat net	3 093	3 337	7,89%
Chiffre d'affaires	75 349	76 607	1,67%
Endettement net	8 482	11 440	34,87%

L'année 2022 a été marquée par une amélioration de la situation nette de TAFRAOUTI de 4% et une amélioration de son chiffre d'affaires de 1,7% due essentiellement à la révision légale des loyers sur deux immeubles. Le résultat net a lui aussi augmenté, passant de 3,1 MDH à 3,3 MDH suite à l'effet combiné de la hausse du CA et la baisse des redevances de crédit-bail liée à l'arrivée à échéance de l'immeuble Moulay Ismail 2. Par ailleurs, l'endettement net augmente de 34,9%.

- **Proactis**

Indicateurs financiers (En K MAD)	2021	2022	Var. 21/22
Situation nette	7 048	7 172	1,76%
Résultat net	203	124	-38,92%
Chiffre d'affaires	71 737	74 335	3,62%
Endettement net	-2816	-523	-81,43%

L'année 2022 a été marquée par une amélioration de la situation nette de Proactis de 1,8% et de son chiffre d'affaires de 3,6%. Par contre, le résultat net enregistre un recul de 39% suite à la hausse des charges de personnel et des autres charges externes. L'endettement net a baissé de 81% en raison de la diminution des crédits à court terme.

## PERSPECTIVES ET ORIENTATIONS 2023

Selon le FMI, dans son dernier rapport sur le Maroc publié le 24 janvier 2023, l'économie marocaine devrait s'améliorer en 2023 avec une croissance du PIB atteignant les 3%. Un rebond de la production agricole et ses retombées positives sur le reste de l'économie constitueront le principal moteur de cette croissance. La baisse prévue de l'inflation et les mesures de soutien de la demande, prévues en 2023, soutiendront la consommation privée, alors que les envois de fonds et les flux touristiques faibliront en raison de la détérioration de la situation économique en Europe.

L'inflation globale devrait diminuer pour atteindre 4% en 2023.

Les perspectives exprimées par le gouvernement marocain sont plus optimistes, avec un taux de croissance du PIB de 4% et une baisse à environ 2% de l'inflation.

Enfin, pour ce qui est du 1<sup>er</sup> trimestre 2023, le HCP annonce une croissance du PIB de 3,4% expliquée par un redressement de la valeur ajoutée agricole de 6,7% et par une amélioration de 3% de celle des activités hors agriculture.

Maghreb Oxygène, pour sa part, poursuivra ses efforts pour renouer avec la croissance de ses indicateurs dans l'ensemble des secteurs où elle opère.

Elle continuera aussi à s'équiper et à développer sa flexibilité pour mieux répondre aux fluctuations de la demande et aux exigences grandissantes de la clientèle.

Il s'agira également pour Maghreb Oxygène de consolider les dispositifs relatifs au management de la qualité et l'élargissement éventuel vers d'autres certifications ISO.

## COMPTE FOURNISSEURS

En application de la loi N° 49-15 modifiant et complétant la loi n° 15-95 formant code de commerce publié le 06 octobre 2011 et son décret d'application n° 2-12-170 du 30 juillet 2012, nous signalons que l'examen de notre compte fournisseurs au titre de l'exercice 2021 ne laisse apparaître aucun retard significatif par rapport aux délais convenus. Par conséquent, la société n'est pas exposée au risque de facturation des pénalités de retard objet de ladite loi N° 49-15.

Le solde des dettes fournisseurs au 31 décembre 2022 est de 56 188 KDH.

## AFFECTATION DU RESULTAT

Le conseil d'administration propose à l'assemblée générale d'affecter le résultat de l'exercice clos au 31 décembre 2022 qui s'élève à 8 537 670,61 dirhams comme suit :

Résultat Net	8 537 670,61	Dhs
Report à nouveau	53 822 806,79	Dhs
<hr/>		
Résultat distribuable	62 360 477,40	Dhs
Dividendes	3 250 000,00	Dhs
<hr/>		
<b>Solde à reporter à nouveau</b>	<b>59 110 477,40</b>	<b>Dhs</b>

*(\*) Le montant de la réserve légale avait atteint les 10% du capital par dotations antérieures au présent exercice.*

Il propose donc la distribution d'un dividende de 4 DH par action.

## ANALYSE DES RISQUES

### **Risque sanitaire et Covid-19:**

La crise sanitaire liée à la propagation mondiale du virus COVID-19 a exacerbé certains des risques déjà décrits dans nos rapports de gestion antérieurs à 2020. Pour faire face à cela, Akwagroup, et en particulier la filiale Maghreb Oxygène, ont mis en place des mesures de gestion permettant d'atténuer et de prévenir ces risques incluant en particulier :

- Les risques liés aux ressources humaines : Lorsque possible, les employés ont travaillé à domicile pour préserver leur santé, la sécurité de tous et la continuité d'activité. Sur les lieux de travail, des protocoles spécifiques permettant l'application des mesures sanitaires requises par le gouvernement ont été communiqués régulièrement aux salariés et prestataires externes afin de prévenir le risque de contagion.
- Les risques liés à l'activité : pour répondre à ces changements d'organisation liés aux mesures sanitaires, un Plan de Continuité d'Activité a rapidement été mis en place pour sécuriser les personnes, l'activité et le patrimoine de la société.
- Les risques de cybercriminalité : La crise sanitaire exacerbe les risques de cyberattaques en raison de l'usage accru du numérique, notamment dans le télétravail. Maghreb Oxygène a bénéficié des actions, mises en place par Akwagroup, de sensibilisation des équipes à la fraude et au vol de données personnelles et confidentielles. Le groupe a par ailleurs augmenté ses capacités de connexion et les paramètres de sécurité pour un télétravail élargi.
- Les risques clients : la pandémie a accru le risque d'interruption temporaire ou définitive de l'activité de certains clients pouvant entraîner des retards ou des défauts de paiement. Durant cette période à fort risque, Maghreb Oxygène a renforcé ses procédures de recouvrement et sa veille client en suivant de très près les livraisons par rapport aux soldes de chaque client.

Malgré une campagne de vaccination en très bonne voie au Maroc et malgré le caractère peu pathogène du dernier variant Omicron, le risque sanitaire est aujourd'hui un risque avéré inscrit dans la cartographie de risques de Maghreb Oxygène.

### **Risque concurrentiel :**

S'agissant de l'apparition d'un nouvel entrant sur le marché, Maghreb Oxygène demeure protégée en raison de l'importance de l'investissement de départ, de son positionnement historique sur le marché et du fait de l'importance de son réseau de distribution couvrant la quasi-totalité du territoire marocain.

Maghreb Oxygène est par ailleurs exposée au risque d'importation de produits concurrents. Cependant, la réglementation en matière d'homologation des contenants par le Ministère de l'Energie et des Mines constitue une barrière supplémentaire. En effet, avant chaque importation, l'opérateur se doit d'homologuer tout contenant devant servir à la distribution du gaz importé.

Concernant la forte pression pouvant exister sur les prix, il n'est pas rare que celle-ci soit opérée par les concurrents de taille plus réduite. Maghreb Oxygène, en se basant sur des normes internationales de fabrication, parvient néanmoins à recruter les clients les plus importants, qui sont très exigeants sur la qualité de leurs produits et donc de leurs approvisionnements.

Par ailleurs, Maghreb Oxygène maintient également un effort permanent d'investissement, de réduction de coûts et d'amélioration de la qualité afin d'entretenir et d'améliorer la compétitivité de ses prestations.



### **Risque industriel :**

Le risque lié à l'outil de production comporte deux principaux risques :

Un risque technologique qui consiste à voir l'outil industriel de la société devenir obsolète sur le plan des techniques ou des procédés. Maghreb Oxygène dispose d'installations modernes et récentes, bénéficiant d'un service après-vente assuré par plusieurs prestataires internationaux, parmi les leaders mondiaux.

Un risque d'accidents qui fait l'objet d'une attention toute particulière. Maghreb Oxygène suit des procédures très strictes qui passent par une formation appropriée et une sensibilisation régulière du personnel, des revendeurs, ainsi que des clients. La société a développé un degré d'exigences en termes de sécurité très élevé. Maghreb Oxygène n'a eu à déplorer aucun accident majeur au cours de ces dix dernières années. Enfin, ce risque d'accidents est correctement couvert par les différentes polices d'assurance souscrites par la société, et qui n'ont jamais été mises à contribution.

### **Risque de crédit :**

Maghreb Oxygène minimise son risque de crédit en s'engageant uniquement dans des opérations de crédit avec des banques commerciales ou des institutions financières qui bénéficient de notes de crédit élevées et en répartissant les transactions parmi les institutions sélectionnées.

Les créances de Maghreb Oxygène ne sont par ailleurs pas assorties d'une concentration importante de risque de crédit, compte tenu de leur taux de dilution important.

### **Risque de change :**

Le groupe Maghreb Oxygène est faiblement exposé aux fluctuations de taux de change après l'acquisition dans la mesure où pour tous les principaux achats en devises les cours de change sont initialement figés avec les banques.

### **Risque de liquidité :**

Maghreb Oxygène estime que les flux de trésorerie générés en 2021 par ses activités opérationnelles, sa trésorerie, ainsi que les fonds disponibles via les lignes de crédit, seront suffisants pour couvrir les dépenses et investissements nécessaires à son exploitation, le service de sa dette, la distribution de dividendes et les opérations de croissance.

### **Risque de taux d'intérêt :**

La dette du groupe Maghreb Oxygène est à taux fixe.

## PROJET DE RESOLUTIONS

### A L'Assemblée Générale Ordinaire Annuelle

du 18 avril 2023 à 11 h

#### Première résolution (Projet)

L'assemblée générale, après avoir entendu la lecture du rapport de gestion présenté par le conseil d'administration ainsi que le rapport général des commissaires aux comptes, approuve tels qu'ils lui sont présentés l'ensemble des documents de synthèse portant sur les comptes, tant sociaux que consolidés, de l'exercice clos au 31 décembre 2022, ainsi que les rapports précités.

Suite à ce qui précède, l'assemblée générale ordinaire confère aux administrateurs quitus définitif, et sans réserve, pour leur gestion pendant l'exercice dont les comptes ont été ci-dessus approuvés et donne également décharge aux commissaires aux comptes pour leur mandat durant ledit exercice.

#### Deuxième résolution (Projet)

L'assemblée générale décide d'affecter le résultat de l'exercice clos au 31 décembre 2022 qui s'élève à 8 537 670,61 dirhams comme suit :

Résultat Net	8 537 670,61	Dhs
Report à nouveau	53 822 806,79	Dhs
<hr/>		
Résultat distribuable	62 360 477,40	Dhs
Dividendes	3 250 000,00	Dhs
<hr/>		
Dotation à la réserve facultative	59 000 000,00	Dhs
<hr/>		
<b>Solde à reporter à nouveau</b>	<b>110 477,40</b>	<b>Dhs</b>

(\*) Le montant de la réserve légale avait atteint les 10% du capital par dotations antérieures au présent exercice.

Il sera donc distribué un dividende 4 dirhams par action.

L'assemblée générale donne par ailleurs tous pouvoirs au Président Directeur Général pour fixer la date et le lieu de paiement du dividende à distribuer dont le montant est ci-dessus fixé.

### **Troisième résolution (Projet)**

L'assemblée générale décide d'allouer au conseil d'administration un montant brut plafonné à 1 100 000 dirhams à titre de jetons de présence, à passer par frais généraux dans les comptes de l'exercice 2023.

### **Quatrième résolution (Projet)**

L'Assemblée Générale Ordinaire décide, sur proposition du Conseil d'Administration, de nommer en qualité de nouveaux administrateurs, les personnes ci-après désignés :

- *Madame Soukayna AKHANNOUCH ;*
- *Monsieur Amine WAKRIM.*

Suite à ce qui précède, le Conseil d'Administration est désormais composé des membres suivants :

- *M. Youssef GUENNOUN, (Président) ;*
- *Mme Soukayna AKHANNOUCH ;*
- *Mme Sanae MADDAH ;*
- *M. Amine WAKRIM ;*
- *M. Ali WAKRIM ;*
- *M. Majid EL YACOUBI ;*
- *M. Mohamed Bouzaid OUAISSI ;*
- *M. Abdellah HAMZA ;*
- *M. Youssef IRAQI HOUSSEINI représentant permanent de la société" AKWA GROUP " S.A.*
- *M. Mohammed BOUTALEB, Administrateur indépendant ;*
- *M. Mohammed Youssef ALAOUI, Administrateur indépendant ;*

Leur mandat prendra fin lors de l'Assemblée Générale Ordinaire statuant sur les comptes de l'exercice clos le 31 décembre 2024.

### **Cinquième résolution (Projet)**

Afin de se conformer aux dispositions de l'article 163 alinéa 3 de la loi 17-95 relative aux sociétés anonymes, l'assemblée générale décide de nommer comme nouveaux commissaires aux comptes, pour une période de 3 années, soit jusqu'à l'assemblée générale devant statuer sur les comptes de l'exercice qui sera clos le 31 décembre 2025, à savoir :

- *BDO Audit, Tax & Advisory S.A. représenté par Monsieur Mostafa FRAIHA ;*
- *Excellentia Consulting représenté par Monsieur Hassan Meloigh.*

### **Sixième résolution (Projet)**

Après avoir entendu la lecture du rapport spécial des commissaires aux comptes sur les conventions visées à l'article 56 de la loi 17-95, sur les sociétés anonymes, telle que modifiée et complétée par la loi 20-19, l'assemblée générale déclare approuver lesdites conventions et donner à cet égard quitus aux administrateurs.

## **Septième résolution (Projet)**

L'assemblée générale déclare conférer tous pouvoirs au porteur d'une copie ou d'un extrait certifié conforme du présent procès-verbal, pour effectuer toutes les formalités nécessaires requises en pareille matière ou prévues par la loi.

\*\*\*

## MANDATS DES ADMINISTRATEURS

### Liste et Fonctions principales dans d'autres Conseils d'Administrations

Youssef Guennoun	Société	Fonction
	SODEGIM	Président du conseil d'administration
	TECHNO SOUDURES	Président Directeur Général

Akwagroup	Société	Fonction
	AB GAZ	Administrateur
	AFRILOGISTIQUE	Administrateur
	AFRIQUIA GAZ	Administrateur
	AFRIQUIA S.M.D.C.	Administrateur
	AKWA AFRICA SA	Administrateur
	AUJOURD'HUI LE MAROC	Administrateur
	AUTO SPEEDY	Administrateur
	AW HOLDING SA	Administrateur
	CONFONDA	Administrateur
	DRAGON GAZ	Administrateur
	GOA DEV	Administrateur
	GOAI	Administrateur
	HYDROCARB JORF	Administrateur
	MAGHREB GAZ	Administrateur
	NATIONAL GAZ	Administrateur
	OMNIUM DE STOCKAGE	Administrateur
	REZO ROUTE	Administrateur
	S M V K	Administrateur
	SALUB	Administrateur
	STOGAZ	Administrateur
	TADLA GAZ	Administrateur
	TECHNO GAZ	Administrateur
	INSTITUT AMADEUS SA	Administrateur

Sanaa Maddah	Société	Fonction
	AFRIQUIA GAZ	Administrateur
	AKWA AFRICA SA	Administrateur
	CONFONDA	Administrateur
	KENZ UP	Administrateur
	AFRIMOBILITY	Administrateur
	KAK	Administrateur
	INSTITUT AMADEUS SA	Administrateur

Ali Wakrim	Société	Fonction
	AB GAZ	Administrateur
	AFRILOGISTIQUE	Président Directeur Général
	AFRILUB	Administrateur
	AFRIQUIA GAZ	Président Directeur Général
	AFRIQUIA OIL	Président Directeur Général
	AFRIQUIA S.M.D.C.	Président Directeur Général
	AKWA GROUP	Vice Président Directeur Général Délégué
	AKWA IMMO	Administrateur
	AW HOLDING SA	Vice Président Directeur Général Délégué
	CAMPING IMMO SARL	Gérant
	CARACTERES	Administrateur
	ERRAHMA PARK S A	Administrateur
	HOLDING HOTELLIERE sarl	Gérant
	HYDROCARB JORF	Administrateur
	IMMOBILIERE YINOU sarl	Gérant
	LA VIE ECO PRESSE	Membre de conseil de surveillance
	MAGHREB GAZ	Administrateur
	NATIONAL GAZ	Administrateur
	OISMINE GROUP	Président Directeur Général
	OMNIUM DE STOCKAGE	Président Directeur Général
	PETROLOG	Président Directeur Général
	RADISAOUDI SERVICE SARL	Gérant
	REZO ROUTE	Administrateur
	S I PATRIMOINE AFRIQUIA sarl	Gérant
	S.M.D.G.	Président Directeur Général
	SALUB	Administrateur
	TADLAGAZ	Administrateur
	TECHNO SOUDURES	Administrateur
	AFRIQUIA OASIS	Président Directeur Général
	SGM	Président Directeur Général

Mohammed Youssef ALAOUI	Société	Fonction
	CICALIM	Président du Conseil d'administration
	LOS CABOS	Administrateur
	LA VIE ECO PRESSE	Membre de conseil de surveillance
	ANNABEL'S SA	Président du Conseil d'administration

Mohammed BOUTALEB	Société	Fonction
	Néant	néant

Abdellah Hamza	Société	Fonction
	néant	néant

M. Bouzaid Ouaisi	Société	Fonction
	AFRIQUIA GAZ	Administrateur
	AFRIQUIA S.M.D.C.	Administrateur
	SOEGIM	Administrateur
	TECHNO SOUDURES	Administrateur
	HTT	Membre du Directoire

Majid El Yacoubi	Société	Fonction
	AKWA AFRICA SA	Administrateur Directeur Général
	AZALI JET	Administrateur
	AZZURRO	Administrateur
	CARACTERES	Président du Conseil d'administration
	COMMUNICATION ECONOMIQUE	Président du Conseil d'administration
	LA VIE ECO PRESSE	Membre du conseil de surveillance
	AFRIQUIA GAZ	Administrateur
	S M V K	Administrateur
	SALAK	Administrateur
	SMHE	Président du conseil de surveillance
	TARIMA MAROC SA	Administrateur
	TUBER TRADE	Administrateur
	SAPST	Administrateur
	ALPHA ASSURANCES	Administrateur
	TAFARAYT JET	Président Directeur Général
	MEDI BUSINESS JET	Administrateur
	SUD PARTNERS	Administrateur Directeur Général
	MARINA AGADIR SA	Administrateur
	AFRIMOBILITY	Administrateur
	APM TERMINALS TANGIER	Administrateur
	APM TERMINALS MEDPORT TANGIER	Administrateur
	SVITZER TANGER MED	Administrateur
	KLENZI DISTRIBUTION (Côte d'Ivoire)	Administrateur
	GAZ IVOIRE (Côte d'Ivoire)	Administrateur
	CARB GUINEE (Guinée)	Président Directeur Général
	PETROL & MINING INVEST (Guinée)	Président Directeur Général
	MAURI GAZ (Mauritanie)	Administrateur
	SEDECAM (Cameroun)	Administrateur
	SEDES (Sénégal)	Président Directeur Général
	INSTITUT AMADEUS SA	Administrateur

# ANNEXES





<b>BILAN ( ACTIF )</b>					
Société: MAGHREB OXYGENE				31/12/2022	
	ACTIF	Exercice			Exercice Précédent
		Brut	Amortissement & Provision	Net	Net
<b>A C T I F  I M M O B I L I S E</b>	<b>IMMOBILISATION EN NON VALEUR (A)</b>	<b>5 074 132,81</b>	<b>4 459 896,80</b>	<b>614 236,01</b>	<b>852 757,57</b>
	Frais Préliminaires . . . . .				
	Charges à répartir sur plusieurs exercices . . . . .	5 074 132,81	4 459 896,80	614 236,01	852 757,57
	Primes de Remboursement des Obligations . . . . .				
	<b>IMMOBILISATIONS INCORPORELLES (B)</b>	<b>1 651 372,08</b>	<b>1 651 372,08</b>		<b>529 606,72</b>
	Immobilisations en recherche & développement				
	Brevets, Marques, Droits & Valeurs assimilées	1 651 372,08	1 651 372,08		529 606,72
	Fonds Commercial . . . . .				
	Autres immobilisations incorporelles . . . . .				
	<b>IMMOBILISATIONS CORPORELLES (C)</b>	<b>761 332 397,84</b>	<b>562 030 748,14</b>	<b>199 301 649,70</b>	<b>200 754 647,22</b>
	Terrains . . . . .	11 517 485,86		11 517 485,86	11 517 485,86
	Constructions . . . . .	44 020 233,62	34 906 529,93	9 113 703,69	10 150 153,55
	Installations techniques, matériel et outillage . . . . .	664 167 527,54	491 995 203,34	172 172 324,20	173 881 294,39
	Matériel de Transport . . . . .	17 713 001,08	17 267 833,72	445 167,36	251 905,28
	Mobilier, Matériel de Bureau et aménagements	18 855 180,79	17 649 101,15	1 206 079,64	1 285 637,97
Autres Immobilisations corporelles . . . . .	212 080,00	212 080,00			
Immobilisations Corporelles en Cours . . . . .	4 846 888,95		4 846 888,95	3 668 170,17	
<b>IMMOBILISATIONS FINANCIERES (D)</b>	<b>34 270 097,69</b>		<b>34 270 097,69</b>	<b>45 270 097,69</b>	
Prêts immobilisés . . . . .	8 819 046,40		8 819 046,40	19 819 046,40	
Autres Créances Financières . . . . .	1 388 051,29		1 388 051,29	1 388 051,29	
Titres de Participation . . . . .	24 063 000,00		24 063 000,00	24 063 000,00	
Autres titres immobilisés . . . . .					
<b>ECART DE CONVERSION - ACTIF (E)</b>					
Diminution de créances immobilisées . . . . .					
Augmentation des dettes financières . . . . .					
<b>TOTAL I ( A+B+C+D+E)</b>	<b>802 328 000,42</b>	<b>568 142 017,02</b>	<b>234 185 983,40</b>	<b>247 407 109,20</b>	
<b>A C T I F</b>	<b>STOCKS (F)</b>	<b>56 208 253,09</b>	<b>3 033 816,66</b>	<b>53 174 436,43</b>	<b>55 020 526,38</b>
	Marchandises . . . . .	40 679 655,82	3 033 816,66	37 645 839,16	41 962 760,81
	Matières et fournitures consommables . . . . .	9 286 862,11		9 286 862,11	7 841 283,69
	Produits en cours . . . . .	79 985,70		79 985,70	71 612,70
	Produits intermédiaires et produits résiduels . . . . .				
	Produits Finis . . . . .	6 161 749,46		6 161 749,46	5 144 869,18
	<b>CREANCES DE L' ACTIF CIRCULANT (G)</b>	<b>194 725 418,16</b>	<b>35 248 482,54</b>	<b>159 476 935,62</b>	<b>167 818 579,48</b>
	Fournis, débiteurs, avances et acomptes . . . . .	3 513 819,20		3 513 819,20	2 936 994,20
	Clients et comptes rattachés . . . . .	182 099 461,37	35 248 482,54	146 850 978,83	154 548 435,76
	Personnel . . . . .	2 178 867,90		2 178 867,90	2 015 664,10
	Etat . . . . .	6 697 332,87		6 697 332,87	7 014 618,14
	Comptes d'associés . . . . .				
	Autres Débiteurs . . . . .				1 084 260,00
	Comptes de régularisation Actif . . . . .	235 936,82		235 936,82	218 607,28
	<b>TITRES ET VALEURS DE PLACEMENT (H)</b>	<b>12 455,90</b>		<b>12 455,90</b>	
<b>ECART DE CONVERSION - ACTIF (I)</b>	<b>197 304,05</b>		<b>197 304,05</b>	<b>51 765,25</b>	
Eléments circulants	197 304,05		197 304,05	51 765,25	
<b>TOTAL II ( F+G+H+I)</b>	<b>251 143 431,20</b>	<b>38 282 299,20</b>	<b>212 861 132,00</b>	<b>222 890 871,11</b>	
<b>T R E S O R E R I E - A C T I F</b>	<b>TRESORERIE - ACTIF</b>	<b>32 461 756,53</b>		<b>32 461 756,53</b>	<b>17 490 034,24</b>
	Chèques et valeurs à encaisser . . . . .	805 450,11		805 450,11	1 116 208,47
	Banque, T.G et C.C.P . . . . .	31 534 306,42		31 534 306,42	16 251 825,77
	Caisse, Régies d' avances et accreditifs . . . . .	122 000,00		122 000,00	122 000,00
<b>TOTAL III</b>	<b>32 461 756,53</b>		<b>32 461 756,53</b>	<b>17 490 034,24</b>	
<b>TOTAL GENERAL I + II + III</b>	<b>1 085 933 188,15</b>	<b>606 424 316,22</b>	<b>479 508 871,93</b>	<b>487 788 014,55</b>	

<b>BILAN ( PASSIF )</b>			
Société: <b>MAGHREB OXYGENE</b>		31/12/2022	
<b>PASSIF</b>		<b>EXERCICE</b>	<b>EXERCICE PRECEDENT</b>
<b>F I N A N C E M E N T P E R M A N E N T</b>	<b><u>CAPITAUX PROPRES</u></b>		
	Capital social ou personnel <sup>(1)</sup> .....	<b>81 250 000,00</b>	<b>81 250 000,00</b>
	moins : actionnaires, capital souscrit non appelé capital appelé dont versé .....		
	Primes d'émission, de fusion, d'apport .....	40 990 021,11	40 990 021,11
	Ecart de réévaluation .....		
	Réserve légale .....	8 125 000,00	8 125 000,00
	Autres Réserves .....	53 105 500,00	53 105 500,00
	Report à nouveau <sup>(2)</sup> .....	53 822 806,79	44 087 274,43
	Résultats nets en instance d'affectation <sup>(2)</sup> .....		
	Résultat net de l'exercice <sup>(2)</sup> .....	8 537 670,61	12 985 532,36
	<b>Total des capitaux propres (A)</b>	<b>245 830 998,51</b>	<b>240 543 327,90</b>
	<b><u>CAPITAUX PROPRES ASSIMILES (B)</u></b>		
	Subventions d'investissement .....		
	Provisions réglementées .....		
<b><u>DETTES DE FINANCEMENTS (C)</u></b>	<b>131 997 056,71</b>	<b>132 471 480,66</b>	
Emprunt obligataires	100 000 000,00	100 000 000,00	
Autres dettes de financement ( C MT )			
Autres dettes de financement : CONSIGNATION	31 997 056,71	32 471 480,66	
Autres dettes de financement : C/C			
Autres dettes			
<b><u>PROVISIONS DURABLES POUR RISQUE ET CHARGES (D)</u></b>			
Provisions pour risques .....			
Provisions pour charges			
<b><u>ECART DE CONVERSION - PASSIF (E)</u></b>			
Augmentation des créances immobilisées .....			
Diminution des dettes de financement .....			
<b>TOTAL I ( A+B+C+D+E )</b>	<b>377 828 055,22</b>	<b>373 014 808,56</b>	
<b>P A S S I F</b>	<b><u>DETTES DU PASSIF CIRCULANT (F)</u></b>	<b>100 318 224,62</b>	<b>113 891 571,24</b>
	Fournisseurs et comptes rattachés .....	56 187 849,84	68 273 349,66
	Clients créditeurs, avances et acomptes .....	170 000,00	
	Personnel .....	3 497 169,54	3 397 288,46
	Organismes sociaux .....	2 644 503,32	2 357 678,88
	Etat .....	35 442 072,40	37 612 219,72
	Comptes d'associés .....	358 260,00	226 050,00
	Autres Créanciers .....	1 500,00	1 500,00
	Comptes de régularisation - Passif	2 016 869,52	2 023 484,52
	<b><u>AUTRES PROVISIONS POUR RISQUES ET CHARGES (G)</u></b>	<b>197 304,05</b>	<b>51 765,25</b>
<b><u>ECART DE CONVERSION - PASSIF ( Eléments circulants ) (H)</u></b>	<b>6 417,91</b>	<b>19 824,55</b>	
<b>TOTAL II ( F+ G+H)</b>	<b>100 521 946,58</b>	<b>113 963 161,04</b>	
<b>T R E S O R E R I E</b>	<b><u>TRESORERIE PASSIF</u></b>	<b>1 158 870,13</b>	<b>810 044,95</b>
	Crédits d'escompte .....		
	Crédit de Trésorerie .....		
	Banques (solde créditeur) .....	1 158 870,13	810 044,95
<b>TOTAL III</b>	<b>1 158 870,13</b>	<b>810 044,95</b>	
<b>TOTAL GENERAL I + II + III</b>		<b>479 508 871,93</b>	<b>487 788 014,55</b>

**COMPTE DE PRODUITS ET CHARGES ( Hors Taxes )**  
( modèle normal )

Exercice clos le : **31/12/2022**

	NATURE	OPERATIONS		TOTALS DE L'EXERCICE	TOTALS DE L'EXERCICE PRECEDANT	
		Propres à l'exercice	Concernant l'exercice précédent			
E X P L O I T A T I O N	<b>I</b>	<b>PRODUITS D'EXPLOITATION</b>				
		Ventes de marchandises (en l'état)	122 272 446,40		122 272 446,40	94 654 356,40
		Ventes de biens et services produits	172 483 192,63		172 483 192,63	182 668 816,25
		<b>Chiffre d'affaires</b>	<b>294 755 639,03</b>		<b>294 755 639,03</b>	<b>277 323 172,65</b>
		Variation des Stocks de produits (±) (1)	1 025 253,28		1 025 253,28	304 344,37
		Immobilisations produites par l'entreprise pour elle même				
		Subventions d'exploitation				
		Autres Produits d'exploitation				
		Reprises d'exploitation; transfert de charges	1 431 301,95	200 000,00	1 631 301,95	290 000,00
		<b>TOTAL I</b>	<b>297 212 194,26</b>	<b>200 000,00</b>	<b>297 412 194,26</b>	<b>277 917 517,02</b>
		<b>II</b>	<b>CHARGES D'EXPLOITATION</b>			
		Achats revendus (2) de marchandises	110 422 549,78		110 422 549,78	92 690 102,46
		Achats consommés (2) de matière et fournitures	46 847 836,24		46 847 836,24	44 255 031,66
	Autres charges externes	53 366 646,86	391 125,06	53 757 771,92	54 533 946,41	
	Impôts & Taxes	2 357 540,22	1 146,00	2 358 686,22	2 340 120,90	
	Charges de personnel	43 519 600,11		43 519 600,11	40 791 958,05	
	Autres Charges d'exploitation	1 100 000,00		1 100 000,00	1 100 000,00	
	Dotations d'exploitation	21 986 958,38		21 986 958,38	24 107 944,70	
	<b>TOTAL II</b>	<b>279 601 131,59</b>	<b>392 271,06</b>	<b>279 993 402,65</b>	<b>259 819 104,18</b>	
	<b>RESULTAT D'EXPLOITATION ( I - II )</b>			<b>17 418 791,61</b>	<b>18 098 412,84</b>	
F I N A N C I E R	<b>IV</b>	<b>PRODUITS FINANCIERS</b>				
		Produits des titres de participation et autres titres assimilés	846,00		846,00	
		Gains de change	588 617,83		588 617,83	446 187,40
		Intérêts et autres produits financiers	994 155,44		994 155,44	1 587 808,73
		Reprises financières et transfert de Charges	51 765,25		51 765,25	181 245,91
		<b>TOTAL IV</b>	<b>1 635 384,52</b>		<b>1 635 384,52</b>	<b>2 215 242,04</b>
		<b>V</b>	<b>CHARGES FINANCIERES</b>			
		Charges d'intérêts	3 634 694,82		3 634 694,82	3 776 354,31
		Perte de Change	1 271 324,92		1 271 324,92	376 718,62
		Autres Charges financières				
	Dotations financières	197 304,05		197 304,05	51 765,25	
	<b>TOTAL V</b>	<b>5 103 323,79</b>		<b>5 103 323,79</b>	<b>4 204 838,18</b>	
	<b>VI</b>	<b>RESULTAT FINANCIER ( IV - V )</b>		<b>- 3 467 939,27</b>	<b>- 1 989 596,14</b>	
	<b>VII</b>	<b>RESULTAT COURANT ( VI + III )</b>		<b>13 950 852,34</b>	<b>16 108 816,70</b>	
1) Variation de stocks : stock final - stock initial; augmentation (+) ; Diminution (-) 2) Achats revendus ou consommés : achats - variation de stocks						
N O N  C O U R A N T	<b>VII</b>	<b>RESULTAT COURANT ( reports )</b>		<b>13 950 852,34</b>	<b>16 108 816,70</b>	
	<b>VIII</b>	<b>PRODUITS NON COURANTS</b>				
		Produits des cessions d'immobilisations	378 953,18		378 953,18	3 664 940,00
		Subventions d'équilibre				
		Reprises sur subventions d'investissement				
		Autres produits non courants	807 580,28	53 717,38	861 297,66	952 784,15
		Reprises non courantes, transferts de charge				
		<b>TOTAL VIII</b>	<b>1 186 533,46</b>	<b>53 717,38</b>	<b>1 240 250,84</b>	<b>4 617 724,15</b>
		<b>IX</b>	<b>CHARGES NON COURANTES</b>			
		Valeurs nettes d'amortissement des immobilisations cédées				418 680,00
	Subventions accordées					
	Autres charges non courantes	206 049,80	1 449 912,77	1 655 962,57	1 061 127,49	
	Dotations non courantes aux amortissements et aux provisions					
	<b>TOTAL IX</b>	<b>206 049,80</b>	<b>1 449 912,77</b>	<b>1 655 962,57</b>	<b>1 479 807,49</b>	
	<b>X</b>	<b>RESULTAT NON COURANT ( VIII - IX )</b>		<b>- 415 711,73</b>	<b>3 137 916,66</b>	
	<b>XI</b>	<b>RESULTAT AVANT IMPOT ( VII + X )</b>		<b>13 535 140,61</b>	<b>19 246 733,36</b>	
	<b>XII</b>	<b>IMPOTS SUR LES RESULTATS</b>		<b>4 997 470,00</b>	<b>6 261 201,00</b>	
	<b>XIII</b>	<b>RESULTAT NET</b>		<b>8 537 670,61</b>	<b>12 985 532,36</b>	

**ETAT DES SOLDES INTERMEDIAIRES DE GESTION (E.S.G)**

**I - TABLEAU DE FORMATION DU RESULTAT ( T.F.R )**

Société: MAGHREB OXYGENE

31/12/2022

			EXERCICE	EXERCICE PRECEDENT
	1	Ventes de marchandises ( en l'état)	122 272 446,40	94 654 356,40
	2	- Achats revendus de marchandises	110 422 549,78	92 690 102,46
I	=	<b>MARGE BRUTE SUR VENTES EN L'ETAT</b>	<b>11 849 896,62</b>	<b>1 964 253,94</b>
	+	<b>PRODUCTION DE L'EXERCICE (3+4+5)</b>	<b>173 508 445,91</b>	<b>182 973 160,62</b>
II	3	Ventes de biens et services produits	172 483 192,63	182 668 816,25
	4	Variation stocks de produits	1 025 253,28	304 344,37
	5	Immobilisations par l'entreprise pour elle même		
III	-	<b>CONSOMMATION DE L'EXERCICE : (6 +7)</b>	<b>100 605 608,16</b>	<b>98 788 978,07</b>
	6	Achats consommés de matière et fournitures	46 847 836,24	44 255 031,66
	7	Autres Charges externes	53 757 771,92	54 533 946,41
IV	=	<b>VALEUR AJOUTEE ( I +II - III )</b>	<b>84 752 734,37</b>	<b>86 148 436,49</b>
	8	+ Subvention d'exploitation		
V	9	- Impôts & Taxes	2 358 686,22	2 340 120,90
	10	- Charges de Personnel	43 519 600,11	40 791 958,05
	=	<b>EXCEDENT BRUT D'EXPLOITATION</b>	<b>38 874 448,04</b>	<b>43 016 357,54</b>
	=	<b>OU INSUFFISANCE BRUTES D'EXPLOITATION</b>		
	11	+ Autres Produits d'exploitation		
	12	- Autres Charges d'exploitation	1 100 000,00	1 100 000,00
	13	+ Reprises d' exploitation	1 631 301,95	290 000,00
	14	- Dotations d'exploitations	21 986 958,38	24 107 944,70
VI	=	<b>RESULTAT D'EXPLOITATION ( + ou - )</b>	<b>17 418 791,61</b>	<b>18 098 412,84</b>
VII	±	<b>RESULTAT FINANCIER</b>	<b>- 3 467 939,27</b>	<b>- 1 989 596,14</b>
VIII	=	<b>RESULTAT COURANT ( + ou - )</b>	<b>13 950 852,34</b>	<b>16 108 816,70</b>
IX	±	<b>RESULTAT NON COURANT</b>	<b>- 415 711,73</b>	<b>3 137 916,66</b>
	-	<b>Impôts sur les résultats</b>	<b>4 997 470,00</b>	<b>6 261 201,00</b>
X	=	<b>RESULTAT NET DE L'EXERCICE ( + ou - )</b>	<b>8 537 670,61</b>	<b>12 985 532,36</b>

**II - CAPACITE D'AUTOFINANCEMENT ( C.A.F ) - AUTOFINANCEMENT**

	1	<b>Résultat net de l' exercice</b>		
		Bénéfice +	8 537 670,61	12 985 532,36
		Perte -		
	2	+ Dotations d'exploitation	21 986 958,38	21 545 173,09
	3	+ Dotations financières		
	4	+ Dotations non courantes		
	5	- Reprises d'exploitation		
	6	- Reprises financières		
	7	- Reprises non courantes		
	8	- Produits des cessions des immobilisations	378 953,18	3 664 940,00
	9	+ Valeurs nettes des immobilisations cédées		418 680,00
I	=	<b>CAPACITE D'AUTOFINANCEMENT</b>	<b>30 145 675,81</b>	<b>31 284 445,45</b>
	10	- Distributions de bénéfices	3 250 000,00	3 250 000,00
II		<b>AUTOFINANCEMENT</b>	<b>26 895 675,81</b>	<b>28 034 445,45</b>

**MAGHREB OXYGENE**  
**TABLEAU DE FINANCEMENT AU 31/12/2022**

		31/12/2022	31/12/2021	VARIATION A-B	
		A	B	Emplois C	Ressources D
1	FINANCEMENT PERMANENT	377 828 055,22	373 014 808,56	0,00	4 813 246,66
2	MOINS ACTIF IMMOBILISÉ	234 185 983,40	247 407 109,20	0,00	13 221 125,80
3	= FONDS DE ROULEMENT FONCTIONNEL (1-2) (A)	<b>143 642 071,82</b>	<b>125 607 699,36</b>	<b>0,00</b>	<b>18 034 372,46</b>
4	ACTIF CIRCULANT	212 861 132,00	222 890 871,11	0,00	10 029 739,11
5	MOINS PASSIF CIRCULANT	100 521 946,58	113 963 161,04	13 441 214,46	0,00
6	= BESOIN DE FINANCEMENT GLOBAL (4-5) (B)	<b>112 339 185,42</b>	<b>108 927 710,07</b>	<b>3 411 475,35</b>	<b>0,00</b>
	TRESORERIE NETTE (ACTIF-PASSIF) = A-B	<b>31 302 886,40</b>	<b>16 679 989,29</b>	<b>14 622 897,11</b>	<b>0,00</b>

II EMPLOIS ET RESSOURCES	31/12/22		31/12/21	
	Emplois	Ressources	Emplois	Ressources
I RESSOURCES STABLES DE L'EXERCICE (FLUX)				
* AUTOFINANCEMENT (A)	3 250 000,00	30 145 675,81	3 250 000,00	31 284 445,45
+ CAPACITÉ D'AUTOFINANCEMENT		30 145 675,81		31 284 445,45
- DISTRIBUTIONS DE BÉNÉFICES	3 250 000,00		3 250 000,00	
* CESSIONS ET REDUCTIONS D'IMMOBILISATIONS (B)	0,00	11 378 953,18	0,00	15 914 940,00
+ CESSIONS D'IMMOBILISATIONS INCORPORELLES				
+ CESSIONS D'IMMOBILISATIONS CORPORELLES		378 953,18		3 664 940,00
+ CESSIONS D'IMMOBILISATIONS FINANCIÈRES				
+ RECUPERATION SUR CRÉANCES IMMOBILISÉES		11 000 000,00		12 250 000,00
+ REDUCTION SUR IMMOBILISATIONS CORPORELLES		0,00		0,00
+ REDUCTION SUR IMMOBILISATIONS FINANCIÈRES		0,00		0,00
* AUGMENTATION DES CAPITAUX PROPRES ET ASSIMILÉS (C)	0,00	0,00	0,00	0,00
+ AUGMENTATION DU CAPITAL , APPORTS				
* AUGMENTATION DES DETTES DE FINANCEMENT (NETTES DE PRIMES DE REMBOURSEMENT) (D)		0,00		0,00
<b>TOTAL RESSOURCES STABLES (A+B+C+D)</b>	<b>3 250 000,00</b>	<b>41 524 628,99</b>	<b>3 250 000,00</b>	<b>47 199 385,45</b>
II EMPLOIS STABLES DE L'EXERCICE (FLUX)				
ACQUISITIONS ET AUGMENTATIONS D'IMMOBILISATIONS (E)	19 462 287,58	0,00	42 731 616,25	0,00
+ ACQUISITIONS D'IMMOBILISATIONS INCORPOR.	0,00		0,00	
+ ACQUISITIONS D'IMMOBILISATION CORPORELLES	19 462 287,58		41 350 655,58	
+ ACQUISITIONS D'IMMOBILISATION FINANCIÈRES				
+ AUGMENTATION DES CRÉANCES IMMOB.			1 380 960,67	
* REMBOURSEMENT DES CAPITAUX PROPRES (F)	0,00		0,00	
* REMBOURSEMENTS DES DETTES DE FINANCEMENT (reprise sur consignation et crédits bancaires) (G)	474 423,95		93 387,31	
* EMPLOIS EN NON VALEURS (H)	303 545,00		0,00	
<b>TOTAL II - EMPLOIS STABLES (E+F+G+H)</b>	<b>20 240 256,53</b>	<b>0,00</b>	<b>42 825 003,56</b>	<b>0,00</b>
III VARIATION DU BESOIN DE FINANCEMENT GLOBAL (B.F.G)	3 411 475,35	0,00	0,00	13 393 630,97
IV VARIATION DE LA TRESORERIE	14 622 897,11	0,00	14 518 012,86	0,00
<b>TOTAL GENERAL</b>	<b>41 524 628,99</b>	<b>41 524 628,99</b>	<b>60 593 016,42</b>	<b>60 593 016,42</b>

## COMPTES CONSOLIDES AU 31 DECEMBRE 2022

**GROUPE MAGHREB OXYGENE**
**II - Etat de la situation financière consolidée au 31 décembre 2022 et au 31 décembre 2021**

:

<b>ACTIF (en milliers de dirhams)</b>	<b>Note</b>	<b>31/12/2022</b>	<b>31/12/2021</b>
Immobilisations incorporelles		-	530
Immobilisations corporelles	13	190 185	188 413
Droit d'utilisation de l'actif		10 274	15 188
Titres mis en équivalence	10	68 071	60 435
Autres immobilisations financières	14	1 388	1 388
Titres de participation non consolidés	14	70	70
Impôts différés actifs	11	2 544	2 775
Autres actifs non courants	15	17 843	34 443
<b>Actifs non courants</b>		<b>290 375</b>	<b>303 242</b>
Stocks	16	52 913	54 760
Comptes clients	17	145 666	153 081
Autres créances d'exploitation	17	16 766	18 206
Actif d'impôt exigible		1 403	0
Titres de placement		12	-
Trésorerie et équivalents de trésorerie	18	32 462	17 490
<b>Actifs courants</b>		<b>249 222</b>	<b>243 537</b>
<b>TOTAL ACTIF</b>		<b>539 597</b>	<b>546 779</b>
<b>PASSIF (en milliers de dirhams)</b>		<b>31/12/2022</b>	<b>31/12/2021</b>
Capital		81 250	81 250
Prime d'émission		40 990	40 990
Réserves consolidées		154 063	139 339
Résultat consolidé de l'exercice		15 258	17 974
Intérêts minoritaires		-	-
<b>Capitaux propres</b>		<b>291 561</b>	<b>279 553</b>
Emprunts et autres passifs financiers à long terme	18	105 758	108 612
Impôts différés passifs	11	3 019	3 654
Autres passifs non courants	20	30 298	30 771
<b>Passifs non courants</b>		<b>139 075</b>	<b>143 037</b>
Dettes fournisseurs	21	56 189	68 275
Autres passifs courants	21	47 097	47 185
Passif d'impôt exigible		-	1 400
Provisions pour risques et charges courants		-	-
Emprunts et autres passifs financiers à court terme	18	5 675	7 329
<b>Passifs courants</b>		<b>108 961</b>	<b>124 189</b>
<b>TOTAL PASSIF</b>		<b>539 597</b>	<b>546 779</b>



## GROUPE MAGHREB OXYGENE

### I- Compte de résultat du 1er janvier au 31 décembre 2022 et 2021

<i>En milliers de dirhams</i>	NOTE	31 décembre 2022	31 décembre 2021
<b>Chiffre d'affaires</b>	3	<b>291 035</b>	<b>274 130</b>
Autres produits	4	2 010	3 536
Coût des biens et services vendus	5	(153 889)	(134 022)
Charges de personnel	6	(43 520)	(40 792)
Autres produits et charges opérationnels	7	(53 462)	(55 149)
<b>Résultat opérationnel avant amortissements</b>		<b>42 174</b>	<b>47 703</b>
Dotations aux amortissements	8	(25 179)	(24 667)
<b>Résultat opérationnel</b>		<b>16 995</b>	<b>23 036</b>
Produits de trésorerie ou d'équivalents de trésorerie		-	-
Coût de l'endettement financier brut		(4 419)	(4 463)
Coût de l'endettement financier net	9	(4 419)	(4 463)
Autres produits et charges financières		-	-
<b>Résultat avant impôt des sociétés intégrées</b>		<b>12 576</b>	<b>18 573</b>
Quote part dans le résultat net des sociétés mises en équivalence	10	7 636	5 652
Impôts sur les résultats	11	(4 954)	(6 251)
<b>Résultat net consolidé</b>		<b>15 258</b>	<b>17 974</b>
Autres produits et charges		-	-
<b>Résultat global de la période</b>		<b>15 258</b>	<b>17 974</b>
<b>Résultat net</b>		<b>15 258</b>	<b>17 974</b>
dont part du groupe		15 258	17 974
dont part minoritaires		-	-
<b>Résultat par action</b>		-	-
Résultat net par action (en dirhams)		18,8	22,1
Résultat net par action dilué (en dirhams)		18,8	22,1

# RAPPORT ENVIRONNEMENTAL, SOCIÉTAL & DE GOUVERNANCE



**MAGHREB OXYGENE**

**EXERCICE 2022**

## Table des matières

<b>Les Engagements Maghreb Oxygène de Durabilité</b> .....	3
<b>GENERALITES</b> .....	4
<b>A- Profil de Maghreb Oxygène</b> .....	4
I- Fiche signalétique :.....	4
II- Historique :.....	6
<b>B- Engagement de Maghreb Oxygène en matière de Responsabilité Sociale et Environnementale</b> .....	8
<b>C- Démarche</b> .....	9
I- Gouvernance de la démarche RSE & Méthodologie .....	10
II- Périmètre.....	10
III- Analyse de la matérialité .....	10
IV- Diagnostic préliminaire .....	11
V- Attestation du vérificateur externe.....	11
VI- Limites du reporting .....	12
<b>ELEMENTS SPECIFIQUES</b> .....	13
<b>A- Informations Environnementales</b> .....	13
I- Impact environnemental de l'activités de MAGHREB OXYGÈNE .....	13
II. Mesures environnementales prises par Maghreb Oxygène .....	15
III. Litiges relatifs à des problématiques d'ordre environnemental .....	16
<b>B – Informations Sociales</b> .....	17
I- Politique de gestion des ressources humaines .....	17
II- Structure de l'effectif de Maghreb Oxygène.....	19
<b>C – Gouvernance</b> .....	22
I- Composition de l'organe de gouvernance .....	22
II- Ethique, déontologie et prévention de la corruption .....	26
<b>D – Informations sur les parties prenantes</b> .....	27
<b>E – Autres</b> .....	29
I. Actions sociétales et caritatives diverses.....	29
II. Satisfaction Client.....	30
III. Hygiène Sécurité et Environnement.....	31
IV. Certifications.....	33

## Les Engagements Maghreb Oxygène de Durabilité

Au lendemain de la pandémie de la Covid-19, le Maroc a dû faire face, en 2022, à une nouvelle crise, celle d'une inflation généralisée à travers le monde, de coûts logistiques amplifiés et de difficultés d'approvisionnement pour plusieurs produits.

Cette situation, initialement le fruit des arrêts de production durant la crise sanitaire, s'est exacerbée avec la guerre Ukraine-Russie qui a commencé en février 2022 et qui perdure en ce premier trimestre 2023.

Cette situation de crise économique n'est pas restée sans impact sur Maghreb Oxygène qui a vu ses marges s'effriter face à la difficulté de répercuter à l'identique toutes les augmentations de coûts qu'elle a subies.

Ainsi, alors que les ventes ont progressé de 6% par rapport à 2021, principalement dans l'activité Industrie, le résultat net a enregistré un recul de 35% par rapport à l'exercice antérieur.

Concernant les engagements de durabilité de Maghreb Oxygène, ceux-ci restent inchangés et se déclinent comme suit :

- La prise en charge proactive et systématique des besoins des parties intéressées ;
- La réduction de l'impact environnemental ;
- La gestion efficiente des ressources énergétiques ;
- La mise en place d'un environnement professionnel épanouissant et efficient.

Aujourd'hui, malgré les différents aléa, Maghreb Oxygène maintient son objectif de mettre en place une démarche de Responsabilité Sociétale et Environnementale et de donner à celle-ci des critères tangibles, quantifiables et mesurables.

Mars 2023



## GENERALITES



Ce rapport décrit la démarche, les orientations et les actions de Maghreb Oxygène en matière de Responsabilité Sociale d'Entreprise (RSE) et en matière de Gouvernance. Il fait partie intégrante du rapport annuel et s'articule, conformément aux dispositions de l'article 2.9 de la circulaire de l'AMMC n°3-19 et de l'annexe III.2.M, de la façon suivante :

1. Présentation de la démarche générale de Maghreb Oxygène en matière de Responsabilité d'Entreprise ;
2. Informations relatives aux aspects environnementaux, sociétaux et de gouvernance de l'entreprise ;
3. Informations sur les parties prenantes ;
4. Autres informations sur les aspects de la démarche RSE.

Des informations complémentaires sur l'activité de Maghreb Oxygène sont présentées sur le site Internet de la société ([www.maghreboxygene.ma](http://www.maghreboxygene.ma)) et de Akwa Group ([www.AkwaGroup.com](http://www.AkwaGroup.com)).

### A- Profil de Maghreb Oxygène

#### I- Fiche signalétique :

<b>Dénomination sociale</b>	Maghreb Oxygène S.A
<b>Siège social</b>	Immeuble TAFRAOUTI Km 7,5 Route de Rabat Aïn Sebaâ – Casablanca
<b>Téléphonie / Télécopie / Site internet</b>	(212) 5 22 35 22 18/22 (212) 5 22 35 22 06 <a href="http://www.maghreboxygene.ma">www.maghreboxygene.ma</a>
<b>Forme juridique</b>	Société Anonyme à Conseil d'Administration
<b>Date de constitution</b>	1976
<b>Exercice social</b>	Du 1er janvier au 31 décembre
<b>Capital social</b>	MAD 81 250 000 divisé en 812 500 actions de MAD 100 chacune
<b>Objet social</b>	Selon l'article 3 des statuts, la société a pour objet : ✓ Etudes, fournitures, installations et maintenances des réseaux des gaz industriels et médicaux ainsi que tous fluides ;

- ✓ L'importation, l'exportation, la fabrication, le stockage et la distribution de médicaments ;
- ✓ La fabrication de gaz industriels et médicaux, distribution de produits et matériels de soudage, distribution de produits et matériels médicaux, scientifiques et de laboratoire ;
- ✓ L'industrie de fabrication et / ou de transformation et / ou d'épuration des gaz industriels et spéciaux, notamment l'oxygène, l'azote et gaz rares à partir de l'air ainsi que l'acétylène ;
- ✓ L'achat, la vente, l'importation, l'exportation, le stockage, le transport et la distribution desdits produits ainsi que de tous matériels, outillages et accessoires nécessaires à la production, traitement, manutention et utilisation ;
- ✓ L'application en général de toutes les techniques intéressant ces gaz ;
- ✓ L'obtention, la concession, l'exploitation de tous brevets, marques de fabriques, licences et procédés rentrant dans le cadre de l'objet ci-dessus défini et pour le compte exclusif de la société ;
- ✓ La participation directe ou indirecte de la société dans toutes opérations commerciales pouvant se rattacher à l'un des objets précités, par voie de création de sociétés nouvelles, d'apport, de souscription ou achat de titres ou droits sociaux, fusion, association en participation ou autrement ;

Et plus généralement, toutes opérations de tous ordres et quelconques se rapportant directement ou indirectement aux objets ci-dessus spécifiés ou susceptibles d'en favoriser la réalisation.

## II- Historique :

1976	<b>Création de Maghreb Oxygène avec pour principale activité la fabrication des gaz de l'air et d'acétylène à travers ses deux unités de production basées à Berrechid.</b>
1982	<b>Elargissement de la gamme de produits et de la capacité de production de la société avec la création de deux nouvelles unités de production, l'une pour le protoxyde d'azote (gaz médical) et l'autre pour le dioxyde de carbone (gaz alimentaire).</b>
1992	<b>Diversification de l'offre de Maghreb Oxygène par le lancement de deux activités de négoce et de services spécialisés, l'une dans le domaine du matériel médical et l'autre dans le matériel de soudage.</b>
1994	<b>Edification d'une unité de production d'oxygène et d'azote sur le nouveau site de Had Soualem, de taille supérieure à celle du site de Berrechid, pour un investissement avoisinant MAD 130 millions afin de répondre à une expansion importante de son principal segment de marché.</b>
1998	<b>Implantation d'une unité de production d'hydrogène à Had Soualem pour un investissement de près de MAD 9 millions. Par ailleurs, Maghreb Oxygène met davantage l'accent sur sa production de dioxyde de carbone en élargissant la capacité de production de 40% du site de Berrechid et en y inaugurant une deuxième unité de production de ce gaz (montant de l'investissement de MAD 7,5 millions).</b>
1999	<b>Développement du positionnement de Maghreb Oxygène sur le marché national avec le renforcement de l'infrastructure du réseau de distribution et la mise en œuvre de plusieurs points de vente et la création de 3 stations de conditionnement régionales.</b>
1999	<b>Introduction de Maghreb Oxygène à la Bourse des Valeurs de Casablanca.</b>
2004/2005	<b>Démarrage du projet d'une unité on-site à Jorf Lasfar<sup>1</sup> dans un complexe sidérurgique pour la production d'oxygène et d'azote. Le démarrage effectif de l'activité date du second semestre 2005.</b>
2008	<b>Dans le cadre d'une Joint-venture avec un partenaire du secteur, Maghreb Oxygène crée la société SODEGIM (Société de Développement des Gaz Industriels au Maroc) pour la construction et l'exploitation d'une unité on-site pour la production d'oxygène, d'azote et d'argon.</b>
2010	<b>Poursuite des investissements au niveau de SODEGIM (libération du capital) dont le démarrage effectif est prévu pour 2011. Emission par Maghreb Oxygène d'un emprunt obligataire d'un montant de 100 MDh, d'une maturité de 5 ans et à un taux fixe de 4,80%.</b>
2013	<b>Obtention du certificat FSSC 22 000</b>
2013	<b>Mise en place de la nouvelle organisation au sein de Maghreb Oxygène</b>
2017	<b>Obtention de la certification ISO 9001, version 2015 en septembre 2017</b>
2018	<b>Changement d'identité visuelle Obtention de la Certification ISO 22000</b>
2019	<b>Prix de Meilleur fournisseur des gaz médicaux de la région MENA par le magazine international Capital Finance International ;</b>


<sup>1</sup> Unité de production installée au sein du site de production du client.

	<b>Reconduction de la certification ISO 9001.</b>
2020	<b>Crise sanitaire liée à la Pandémie de la Covid-19. Renouvellement de l'emprunt obligataire pour un montant de 100 millions de DH et une durée de 5 ans.</b>
2022	<b>Normalisation des ventes d'oxygène médical au lendemain de la pandémie de la Covid-19. Pénurie de certains gaz à l'international liée à la hausse des coûts énergétiques et inflation généralisée entraînant des baisses de marges importantes.</b>



## B- Engagement de Maghreb Oxygène en matière de Responsabilité Sociale et Environnementale

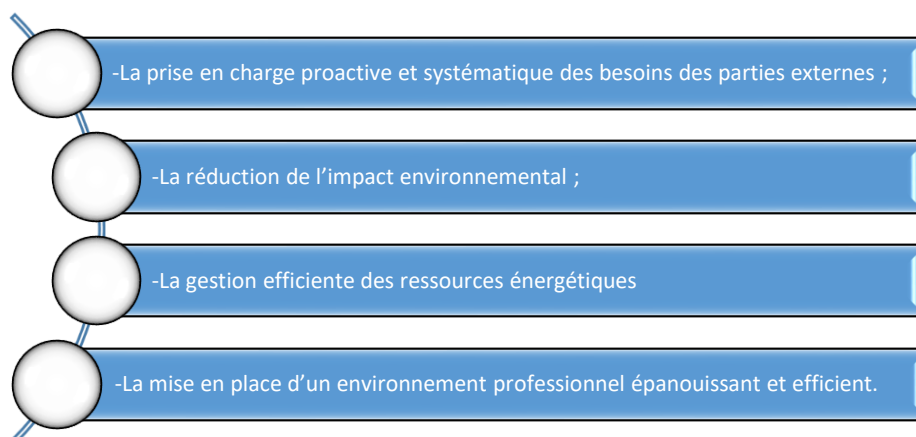
En 2015, les Nations Unies ont fixé les 17 objectifs de développement durable qui donnent la marche à suivre pour parvenir à un avenir meilleur et plus durable pour tous à l'horizon 2030. Ils répondent aux défis mondiaux auxquels l'humanité est confrontée, notamment ceux liés à la pauvreté, aux inégalités, au climat, à la dégradation de l'environnement, à la prospérité, à la paix et à la justice. Les entreprises peuvent jouer un rôle critique en développant des solutions à ces problématiques de durabilité tout en générant pour elles de nouvelles opportunités de développement et de rendement.



Maghreb Oxygène entend jouer son rôle et porter sa contribution à l'atteinte de ces objectifs notamment dans les domaines ci-après :

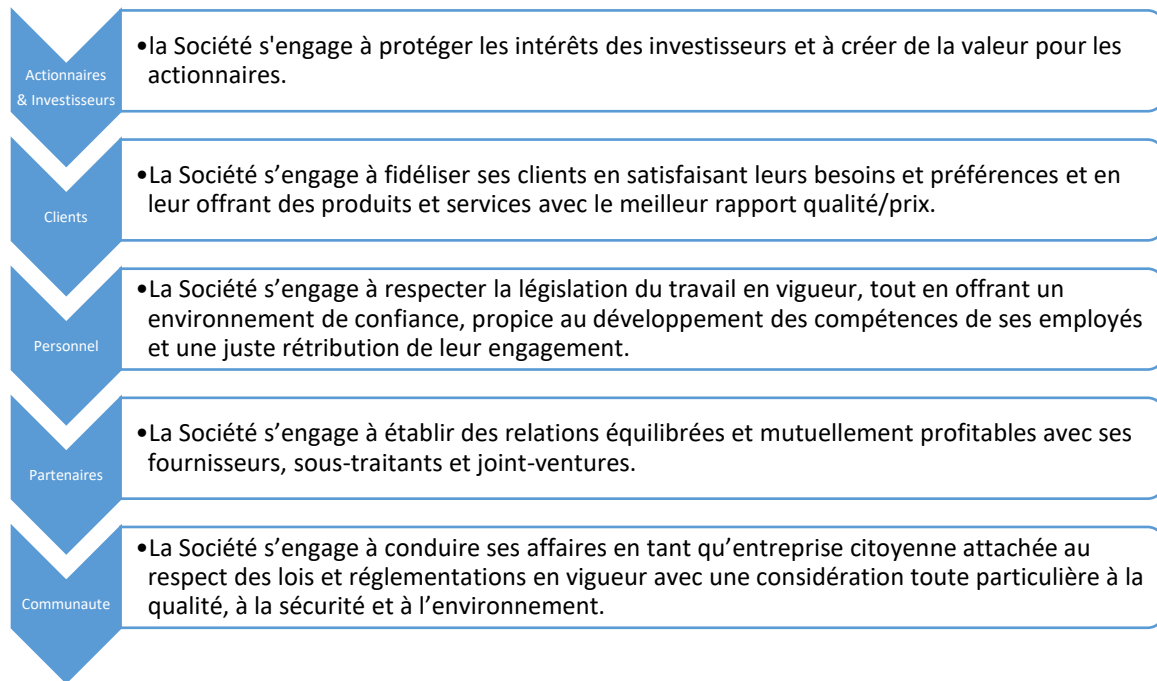
- Protection de l'environnement : Objectifs 6, 12, 13, 14 et 15 ;
- Développement social et sociétal : Objectifs 3, 5, 8 et 10 ;
- Ethique et conformité réglementaire : Objectif 16 ;
- Partenariats : Objectif 17.

Pour se faire, Maghreb Oxygène a défini, dans le cadre de son plan stratégique, sa charte RSE et a mis en avant quatre axes majeurs :



Cette politique RSE a été construite sur une approche participative et collaborative avec l'ensemble de ses parties prenantes, internes et externes.

De plus, en tant qu'acteur de référence dans les domaines où elle opère, Maghreb Oxygène reconnaît sa responsabilité à l'égard des principaux partenaires suivants :



## C- Démarche

La démarche RSE de Maghreb Oxygène a pour ambitions de répondre aux axes ci-dessus mentionnés et de mettre l'entreprise en conformité avec les obligations légales et réglementaires en vigueur. Il s'agit notamment de se conformer à la loi n°20-19 modifiant et complétant la loi n°17-95 relative aux sociétés anonymes ainsi qu'à la circulaire de l'AMMC n° 03/19 du 20 février 2019 relative aux opérations et informations financières.

Cette nouvelle circulaire a été l'occasion de restructurer l'approche RSE de l'entreprise, avec pour objectif :

- D'identifier les axes stratégiques prioritaires pour Maghreb Oxygène en phase avec les objectifs de développement durable de l'ONU d'une part et avec la vision et la stratégie globale de Maghreb Oxygène d'autre part ;
- De définir les objectifs et les actions à mettre en place pour leur atteinte et les échéances ;
- De mettre en place des indicateurs ESG pertinents pour Maghreb Oxygène et d'établir un reporting permettant de mesurer et d'apprécier le résultat des démarches entreprises.

Le reporting ESG est également l'occasion de formaliser les actions entreprises à ce jour par Maghreb Oxygène et de communiquer un état des lieux des aspects environnementaux, sociétaux, de gouvernance et des relations de la société avec ses parties prenantes externes.

La rédaction du présent reporting a pour référentiel la description détaillée fournies dans l'annexe III.2.M de la circulaire de l'AMMC n°3-19 et s'inspire de divers cadres de référence international tels que le « Global Reporting Initiative », le « UN Global Compact » ou encore la norme ISO 26000. La décision d'opter pour l'un ou l'autre de ces référentiels internationaux n'a pas encore été prise par Maghreb Oxygène.

## I- Gouvernance de la démarche RSE & Méthodologie

---

La démarche de Responsabilité d'entreprise de Maghreb Oxygène s'appuie d'abord sur une ligne directrice tracée par sa société mère, Akwagroup.

Elle est définie et animée par le Comité de Direction de Maghreb Oxygène incluant le Président Directeur Général, le Directeur Supply Chain, la Directrice des Ressources Humaines, la Directrice Administrative & Financière, la Direction Commerciale et le Responsable Qualité au sein de Maghreb Oxygène. Ce Comité a en charge la définition de la politique de Responsabilité d'Entreprise de Maghreb Oxygène et veille au pilotage de la performance sociale, sociétale, environnementale et économique de la société.

La conduite de la démarche RSE est assurée sur le plan opérationnel par le responsable Qualité / HSE placé sous la responsabilité du Président Directeur Général. Il a en charge la coordination des chantiers dans les différents domaines concernés (social, environnemental, sociétal, économique) et les actions de sensibilisation auprès des collaborateurs.

La consolidation ainsi que la rédaction du reporting extra-financier sont sous la responsabilité de la Directrice Administrative & Financière de Maghreb Oxygène.

Selon les chantiers et les sujets, elle s'appuie sur un réseau de référents internes, au sein des différents sites ou services concernés de la société et du groupe Akwa.

## II- Périmètre

---

Les informations chiffrées du reporting extra-financier couvrent la société Maghreb Oxygène. Ses filiales, mises en équivalence ne sont pas intégrées dans le périmètre des indicateurs quantitatifs. Il est à noter toutefois que toutes les sociétés de Akwa Group et notamment Maghreb Oxygène et ses filiales, Sodegim (50%), Tafraouti (24%) et Proactis (24,6%), obéissent aux axes RSE groupe avec une politique commune dans la gestion des Ressources Humaines et en Hygiène, Sécurité et Environnement. Maghreb Oxygène et ses filiales ont également pour socle commun « le code déontologique » de Akwa Group.

## III- Analyse de la matérialité

---

La crise sanitaire a mis en exergue un axe RSE stratégique qui est la sécurité, la santé et le bien être des employés et des partenaires de Maghreb Oxygène. Des efforts et des moyens spécifiques et importants ont été alloués à cet aspect du développement durable.

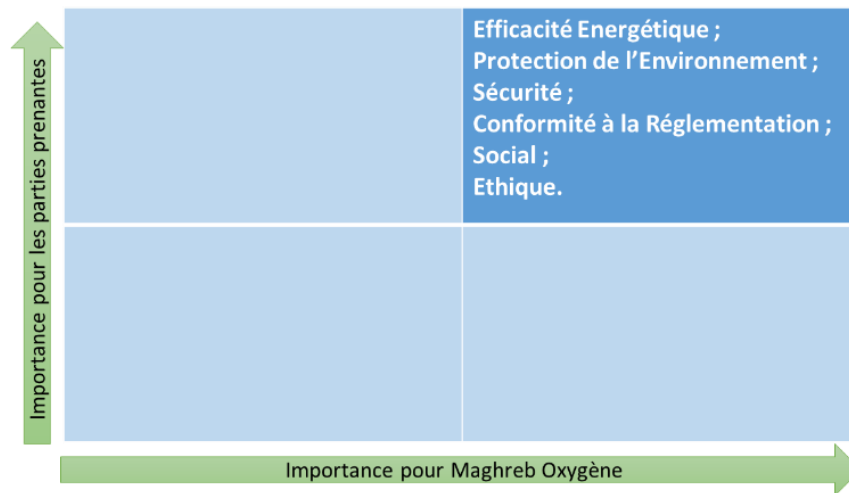
Par ailleurs, dans le cadre de la certification selon l'ISO9001 renouvelée en 2020 et des processus de certifications ISO 14001 et 50001 en cours, la définition et la hiérarchisation des parties prenantes pertinentes ainsi que la notion de compréhension des besoins des parties intéressées sont aujourd'hui appliqués.

Les besoins des parties intéressées sont déjà établis pour le Système de Management de la Qualité et le Système de Management de l'Environnement. La méthode utilisée pour l'identification de ces besoins consiste en un tableau de recensement des attentes distinguant entre celles obligatoires et celles optionnelles.

Comme mentionné dans les rapports des exercices antérieurs, les questions de conformité à la réglementation, de sécurité, d'éthique et de respect des droits de l'homme sont considérées aujourd'hui comme des préalables et sont profondément ancrés dans la culture de Maghreb Oxygène.

L'analyse de matérialité a mis en avant des axes non moins stratégiques que la société a inscrits dans son agenda court et moyen terme. Il s'agit essentiellement de :

- La prise en charge des besoins des parties prenantes ;
- La réduction de l'impact environnemental ;
- La gestion efficiente des ressources énergétiques ;
- La mise en place d'un environnement professionnel épanouissant et efficient.



#### IV- Diagnostic préliminaire

---

En août 2020, Maghreb Oxygène a reçu les résultats de son évaluation de la Responsabilité Sociétale des Entreprises (RSE) de la part de l'organisme international **EcoVadis**.

L'objectif de la méthodologie EcoVadis est d'évaluer la qualité du système de management de la RSE de l'entreprise à travers ses politiques, les actions mises en place et les résultats obtenus.

A cette évaluation, Maghreb Oxygène a reçu la médaille de bronze, à savoir le statut « Confirmé ». Il s'agit d'une note qui reflète l'engagement de la société dans la démarche RSE avec notamment les points ci-après :

- Une approche de la RSE structurée et proactive ;
- Des politiques et des actions tangibles sur les enjeux majeurs ;
- Un reporting RSE élémentaire sur les principales actions ou indicateurs de performance.

Au-delà de cette note, la réalisation de cette évaluation a été surtout une opportunité pour mettre en avant les points d'améliorations, à savoir les domaines appropriés pour la mise en place de mesures correctives. Chaque point d'amélioration s'est vu proposé un niveau de priorité pour le déploiement d'actions correctives.

Ces points d'améliorations seront intégrés dans notre plan d'actions RSE à court et moyen terme.

#### V- Attestation du vérificateur externe

---

Non disponible.

## VI- Limites du reporting

---

Les conditions particulières de la crise sanitaire liées à la pandémie et la très forte mobilisation et implication de toutes les équipes de Maghreb Oxygène dans la gestion de la crise sanitaire en étroite collaboration avec les autorités sanitaires ont eu pour effet le report de certaines actions.

Ces actions concernent tout aussi bien le volet RSE que les certifications ISO 14001 pour le management de l'environnement et ISO 50001 pour le management énergétique.

De nombreuses données restent donc non encore disponibles et ne figurent donc pas dans le présent reporting.

A terme, la mise en place de ces certifications permettra d'identifier des indicateurs clés qui figureront dans les prochains reporting et qui seront audités et certifiés par un organisme externe.

Maghreb Oxygène s'est engagée dans un processus d'amélioration continue et complètera progressivement ce rapport pour adapter au mieux les indicateurs des Objectifs de Développement Durable à sa propre stratégie et à ses propres objectifs de performance.

## ELEMENTS SPECIFIQUES

### A- Informations Environnementales

La politique d'Akwa Group consiste à mener des activités qui conjuguent la protection de l'environnement et le développement économique. Pour mettre en œuvre cette politique, le groupe :

- Soutient toute action visant à respecter l'environnement, à développer une attitude responsable vis-à-vis de l'entourage et à rationaliser l'utilisation des ressources limitées ou à impact négatif (ex. consommables et énergie) ;
- Coopère avec les autorités pour favoriser la mise en place de normes et règlements de protection de l'environnement ;
- Satisfait aux obligations légales et réglementaires applicables à ses activités en matière de protection de l'environnement, et à défaut, applique de manière responsable les normes qui lui paraissent adaptées.

#### I- Impact environnemental de l'activités de MAGHREB OXYGÈNE

En tant que société industrielle, opérant dans le secteur de la chimie, Maghreb Oxygène peut être exposée à certains risques environnementaux directs et/ou indirects dont les principaux sont présentés ci-après :

##### Emissions de gaz à effet de serre :

Outre les émissions de CO2 dues au transport terrestre de marchandise à travers le pays, l'activité de Maghreb Oxygène génère très peu de pollution directe.

L'électricité consommée par Maghreb Oxygène pour faire fonctionner ses unités de production, principalement celles relatives à la production des gaz de l'air (oxygène, azote et argon), peut générer chez les fournisseurs d'électricité des émissions indirectes de CO2.

La production de CO2 par la combustion d'hydrocarbures dans le site de Berrechid a été réduite à son minimum en raison de son coût économique et environnemental élevé (le processus consiste à brûler du butane pour la création de fumées à partir desquelles Maghreb Oxygène récupère du CO2). Plus de 90% du CO2 commercialisé aujourd'hui provient de sites de récupérations répondant aux normes en vigueur.

	2020	2021	Var. 21/20	2022	Var. 22/21
Butane	58 019	76 095	31%	168 293	121%

L'augmentation enregistrée en 2021, puis en 2022, s'explique par la pénurie de CO2 commencée durant le 4<sup>ème</sup> trimestre 2021 et aggravée en 2022, suite à l'arrêt de plusieurs usines, sources de récupération.

##### Gestion des ressources :

Parmi les principaux objectifs de Maghreb Oxygène, figure l'amélioration des performances et des ratios de consommation.

Pour tout nouvel investissement, le management favorise les investissements économes en énergie, en eau et autres matières premières.

Les principales ressources consommées par Maghreb Oxygène sont l'énergie et l'eau.

D'un point de vue opérationnel, la fabrication de gaz industriels est très énergivore. La consommation d'énergie est la variable la plus importante du coût de production. Pour cela, Maghreb Oxygène a entrepris le processus de certification de ses sites de production selon la norme énergétique ISO 50001.

L'énergie utilisée dans les unités de production et notamment de séparation des gaz de l'air provient, à ce jour, exclusivement du fournisseur national ONEE.

En 2022, une augmentation de 2% de la consommation énergétique dans notre principal site de production a été enregistrée. Cette hausse s'explique des volumes de gaz produits plus importants qu'en 2021.

	2020	2021	Var. 21/20	2022	Var. 22/21
Consommation en KW	13 475 254	11 518 245	-15%	11 732 140	2%

Maghreb Oxygène ne peut pas faire fonctionner ses usines sans un approvisionnement suffisant en eau. Celle-ci est utilisée principalement pour le refroidissement au cours du procédé de séparation lors de la production des gaz de l'air (oxygène, azote et argon) et dans le processus de l'électrolyse lors de la production d'hydrogène.

	2020	2021	Var. 21/20	2022	Var. 22/21
Consommation en m3	13 630	8 657	-36%	8 744	1%

Depuis 2021, une réduction importante de la consommation en eau a été enregistrée. Cette baisse fait suite à la mise en service d'une nouvelle Cooling Tower qui assure le refroidissement des machines de l'Air Séparation Unit. Les caractéristiques de cette tour, nouvelle génération, permettent une consommation en eau et en énergie plus efficiente. La légère augmentation de 2022 est liée à la hausse de la production.

#### **Déchets et rejets dans l'air et dans l'eau :**

La production de gaz industriels et médicaux ne génère pas de déchets significatifs, les rejets dans l'air et dans l'eau sont limités. En effet, les principales unités de production de Maghreb Oxygène et de sa filiale Sodegim séparent les composants de l'air ambiant. Ces usines sont relativement propres, n'émettent aucune fumée et sont ainsi particulièrement respectueuses de l'environnement.

Les déchets liquides de Maghreb Oxygène se résument en eau de refroidissement (propre sans contamination) qui se dégage à hauteur de 80% par évaporation (dans la tour de refroidissement). Le reste est évacué vers le réseau d'assainissement. Les eaux pluviales et les eaux grises (eaux ménagères et eaux-vannes : vestiaire, lavage) sont aussi évacuées vers le réseau d'assainissement.

Le processus de production d'acétylène génère un déchet sous forme de chaux éteinte, cette chaux est récupérée par un opérateur externe qui la recycle dans des applications BTP.

Le problème de packaging et des déchets qu'il entraîne ne représente pas un point majeur pour Maghreb Oxygène. En effet, la plupart de ses produits, les gaz industriels et médicaux, sont livrés en

liquide dans des citernes cryogéniques appartenant soit au client soit à Maghreb Oxygène. Pour l'approvisionnement à petite échelle, des bouteilles sont consignées et réutilisables avec une durée de vie typique de plus de 20 ans.

## II. Mesures environnementales prises par Maghreb Oxygène

Dans le cadre de sa politique de développement durable, Maghreb Oxygène a fait de la problématique environnementale un axe majeur de sa stratégie globale de développement.



### Actions mises en place pour la réduction de la consommation d'énergie et d'eau :

Afin de limiter la consommation en énergie et en eau, un certain nombre d'actions ont été entreprises dans nos différents sites :

- Généralisation de l'éclairage LED dans les sites de production et centres de conditionnement MOX en Région ;
- Généralisation des chauffe-eau solaires et des robinets temporisés économiseurs d'eau ;
- Remplacement en 2018 du groupe frigorifique de l'unité cryogénique à Had Soualem par un chiller de nouvelle génération moins énergivore entraînant une amélioration du ratio de consommation énergétique de 7,5%.
- Adaptation du régime de fonctionnement de nos usines installées en clientèle au niveau d'activité de ces derniers pour une optimisation de l'énergie consommée.
- Investissement en 2021 dans une nouvelle tour de refroidissement pour une optimisation des rendements et de la consommation en énergie et en eau. La baisse de consommation d'eau de 2021 correspond à plus de 4 mois de consommation de 2020.

### Actions mises en place pour la gestion et l'élimination des déchets :



Des efforts particuliers ont été entrepris par Maghreb Oxygène pour réduire les volumes et l'impact des déchets émis par la société. Il s'agit notamment de :

- La réalisation dans le site de Berrechid d'un nouveau réseau d'assainissement interne séparatif (eaux pluviales et eaux usées) ;
- La démarche de mise en place de tri-sélectif des déchets solides (papier & carton, verre & plastique et matière organique) initiée dans l'ensemble des sites de production avec des conteneurs de couleur différente ;



- La gestion des déchets solides par une société spécialisée qui les collecte pour une mise en décharge contrôlée.

➤ **Perspectives :**

Maghreb Oxygène a initié une démarche de mise en place d'un système de management de l'environnement selon la norme ISO 14001, et un système de management de l'énergie selon la norme ISO 50001.

Des formations au personnel à ces deux normes ainsi que le diagnostic de l'existant ont été réalisés.

Le déploiement du système de management intégré permettra d'atteindre les objectifs ci-après :

**En matière de management de l'environnement:**

- Maitriser et valoriser nos déchets;
- Gérer durablement la ressource en eau;

**En matière de management de l'énergie:**

- Optimiser notre consommation énergétique;
- Favoriser les investissements industriels économes en énergie.

La mise en place de ces deux certifications nécessitera dans un premier temps le diagnostic de l'existant sur les sites de Maghreb Oxygène puis, la mise en place d'indicateurs de mesure.

### III. Litiges relatifs à des problématiques d'ordre environnemental

---

Néant.

## B – Informations Sociales

### I- Politique de gestion des ressources humaines

La politique de ressources humaines de Maghreb Oxygène reflète l'ambition de la société de placer le collaborateur comme l'une de ses préoccupations principales. Elle est au service de la stratégie globale et accompagne le développement de la société tout en contribuant à l'atteinte des principaux objectifs de développement durables à caractère social établis par les Nations Unis.



#### ➤ Politique de recrutement

Maghreb Oxygène a su mettre en place un plan de recrutement performant visant à assurer non seulement les intérim et les départs à la retraite mais aussi à recruter les meilleurs candidats afin de répondre aux besoins actuels et futurs de la société et à renforcer sa Marque Employeur. A travers une politique ressources humaines réfléchie, les équipes RH garantissent le respect des principes d'égalité des chances. Elles œuvrent également pour un pilotage efficace des recrutements et une maîtrise des budgets y afférent. Maghreb Oxygène encourage une démarche d'intégration des nouveaux collaborateurs constructive alignée sur la stratégie et la promesse RH de la société. Cette intégration permet d'initier les nouvelles recrues à la culture d'entreprise de la société et de mettre à leur disposition les moyens nécessaires pour une intégration réussie au sein de l'organisation.

#### ➤ Politique de rémunération

Conscient de l'importance d'attirer et de fidéliser les profils adéquats aux besoins de la société, Maghreb Oxygène propose à ses collaborateurs un package attractif en cohérence avec leurs formations, leurs compétences, et leurs expériences professionnelles.

D'autre part, un système d'appréciation et de rétribution des performances a été mis en place. Il consiste en l'identification d'objectifs et d'indicateurs de performance en début d'année, et en l'évaluation de la réalisation de ces objectifs en fin d'année. Ce système permet une clarification des rôles et attributions, une émulation au sein des équipes ainsi que l'adhésion aux objectifs de l'entreprise.

Enfin, la politique de rémunération adoptée, intégrant une rémunération par objectifs et une prime de fin d'année en fonction des résultats obtenus, permet d'améliorer le dynamisme des salariés.

#### ➤ Politique de gestion des carrières

Parmi les missions de la filière RH, figure celle d'accompagner tout collaborateur dans son évolution à travers la mobilité et le développement des compétences. La politique de gestion de carrière se fixe plusieurs objectifs complémentaires lui permettant d'accompagner les différentes catégories de collaborateurs tout au long de leur carrière. Maghreb Oxygène s'efforce de créer un environnement riche de diversité dans l'ensemble de ses entités, de ses métiers et de ses implantations en permettant à chaque collaborateur de développer et maintenir son employabilité tout au long de sa carrière. La

société permet à ses collaborateurs une mobilité interne entre les différentes filiales du Groupe AKWA afin de respecter les aspirations professionnelles de tout collaborateur.

### ➤ **Formation des ressources humaines**

Maghreb Oxygène répond à une politique de gestion des ressources humaines commune à l'ensemble du Groupe. Ainsi, la nécessité de mobiliser toutes les compétences actuelles et potentielles pour accompagner le développement de Maghreb Oxygène a imposé la mise en place d'outils de management des ressources humaines ciblés.

L'évolution des formations dispensées au sein de Maghreb Oxygène entre 2020 et 2022 se présente comme suit :

	2020		2021		2022	
	Nbr jours	Nbr participants	Nbr jours	Nbr participants	Nbr jours	Nbr participants
<b>Formations courte durée</b>	<b>23</b>	<b>42</b>	<b>16</b>	<b>34</b>	<b>26</b>	<b>154</b>
Technique						
Sécurité (hors sensibilisation Covid-19)	3	21	2	6	18	126
Qualité	6	15			2	15
Management / RSE	12	2	2	1	4	1
Finance			4	3		
Juridique						
Gestion Ressources humaines			6	6		
Bureautique						
Electricité	2	4			2	12
Production			2	18		

Source : Maghreb Oxygène

### ➤ **Mesures prises pour l'emploi et l'insertion des personnes handicapées**

La politique de Maghreb Oxygène consiste à offrir une chance égale en matière d'emploi et de promotion aux personnes possédant les qualifications requises, sans considération de sexe, de religion, d'âge, d'handicap, etc. Cette égalité des chances est notamment garantie pour les personnes handicapées.

### ➤ **Mesures prises pour l'égalité entre les femmes et les hommes**

La diversité de Maghreb Oxygène s'exprime également à travers l'ambition d'une mixité des collaborateurs en garantissant la non-discrimination de candidats ou collaborateurs sur des critères de genre.

Le taux de représentativité féminine est constant par rapport à 2021 et s'élève à 14,7% en 2021, il reste faible en raison de spécificités liées à l'activité industrielle, domaine historiquement et culturellement considéré comme masculin.

Le taux d'encadrement féminin pour sa part a progressé passant de 16,7% en 2020 à 20% en 2022.

## II- Structure de l'effectif de Maghreb Oxygène

L'effectif total de Maghreb Oxygène se chiffre à 156 personnes en 2022 :

	2020	2021	Var.20/21	2022	Var.21/22
<b>Effectif total</b>	<b>170</b>	<b>163</b>	<b>-4%</b>	<b>156</b>	<b>-4%</b>
dont cadres supérieurs	8	8	0%	9	13%
dont cadres	28	29	4%	26	-10%
dont employés	134	126	-6%	121	-4%
<b>Taux d'encadrement</b>	<b>21,2%</b>	<b>22,7%</b>	<b>7,2%</b>	<b>22,4%</b>	<b>-1,2%</b>

Source : Maghreb Oxygène

### ➤ Répartition des salariés par nature de contrat :

	2020	2021	Var.20/21	2022	Var.21/22
<b>Effectif total</b>	<b>170</b>	<b>163</b>	<b>-4%</b>	<b>156</b>	<b>-4%</b>
CDI	166	162	-2%	155	-4%
CDD + ANAPEC	4	1	-75%	1	0%

Source : Maghreb Oxygène

### ➤ Répartition des salariés par branche d'activité :

	2020	2021	Var.20/21	2022	Var.21/22
DIRECTION GENERALE	5	5	0%	6	20%
DAF	14	15	7%	15	0%
RH	3	3	0%	3	0%
COMMERCIAL	58	58	0%	56	-3%
SUPPLY CHAIN	26	25	-4%	24	-4%
PRODUCTION	64	57	-11%	50	-12%

Source : Maghreb Oxygène

### ➤ Répartition des salariés par ancienneté :

	2019	2020	Var.19/20	2021	Var.20/21
<b>Effectif Fin d'exercice</b>	<b>174</b>	<b>170</b>	<b>-2%</b>	<b>163</b>	<b>-4%</b>
Ancienneté moyenne	14	13	-7%	15	15%
Inférieur à 2 ans	11	6	-45%	6	0%
Entre 2 ans et 5 ans	23	20	-13%	11	-45%
Plus de 5 ans	140	144	3%	146	1%

Source : Maghreb Oxygène

➤ **Principaux indicateurs RH de Maghreb Oxygène**

	2020	2021	Var.20/21	2022	Var.21/22
NOMBRE D'ACCIDENT DE TRAVAIL	2	1	-50%	4	300%
NOMBRE DE LICENCIEMENTS	0	0	-	0	-
NOMBRE DE RECRUTEMENTS	2	4	100%	5	25%
NOMBRE DE DEMISSIONS	1	3	200%	2	-33%
NOMBRE DE LITIGES SOCIAUX	0	0	-	0	-

Source : Maghreb Oxygène

➤ **Répartition des recrutements par catégorie :**

	2020	2021	Var.20/21	2022	Var.21/22
<b>Nombre de recrutement</b>	<b>2</b>	<b>4</b>	<b>100%</b>	<b>5</b>	<b>25%</b>
dont cadres supérieurs	0	0	0%	1	0%
dont cadres	1	4	300%	0	-100%
dont employés	1	0	-100%	4	NA

Source : Maghreb Oxygène

➤ **Répartition des licenciements :**

	2020	2021	Var.20/21	2022	Var.21/22
<b>Nombre de licenciement</b>	<b>0</b>	<b>0</b>	<b>0%</b>	<b>0</b>	<b>0%</b>
dont cadres supérieurs	0	0	0%	0	0%
dont cadres	0	0	0%	0	0%
dont employés	0	0	0%	0	0%

Source : Maghreb Oxygène

➤ **Répartition des démissions :**

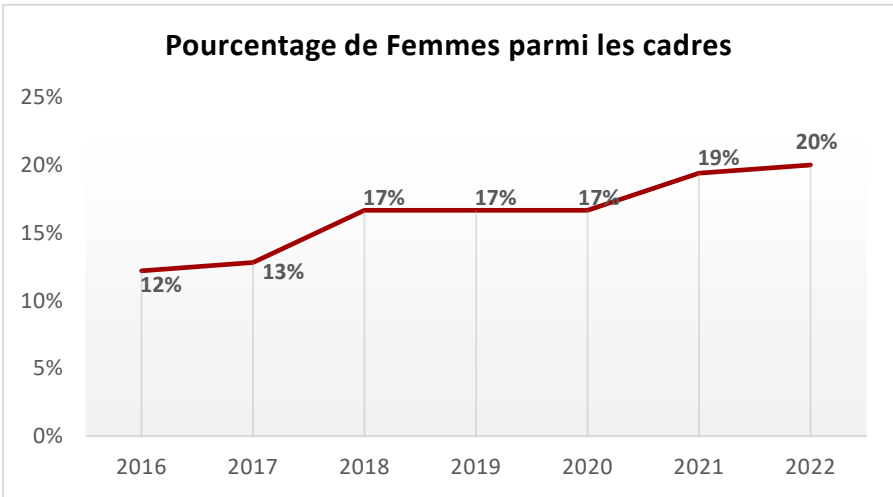
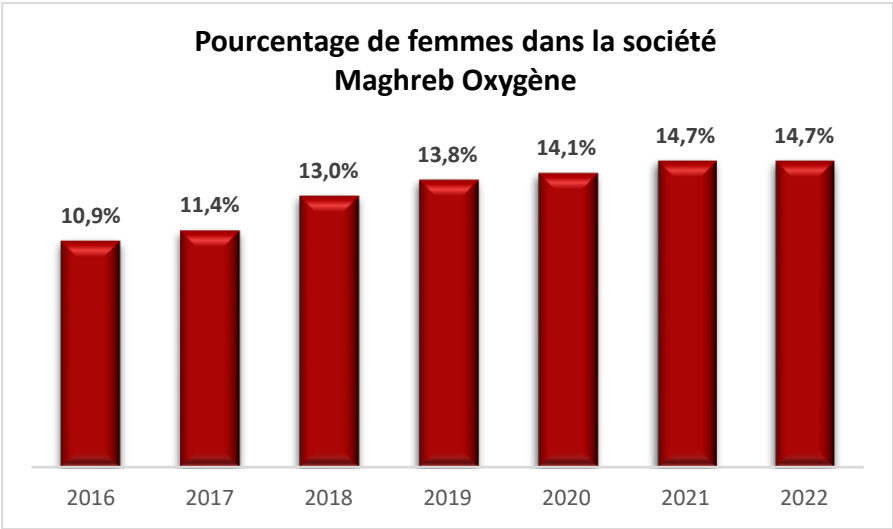
	2020	2021	Var.20/21	2022	Var.21/22
<b>Nombre de démission</b>	<b>1</b>	<b>3</b>	<b>200%</b>	<b>2</b>	<b>-33%</b>
dont cadres supérieurs	0	0	0%	0	0%
dont cadres	0	0	0%	2	0%
dont employés	1	3	200%	0	-100%

Source : Maghreb Oxygène

➤ **Répartition de l'effectif par genre :**

	2020	2021	Var.20/21	2022	Var.22/21
<b>Effectif Total</b>	<b>170</b>	<b>163</b>	<b>-4%</b>	<b>156</b>	<b>-4%</b>
<b>Femme</b>	<b>24</b>	<b>24</b>	<b>0%</b>	<b>23</b>	<b>-4%</b>
dont cadres supérieurs	3	3	0%	3	0%
dont cadres	3	4	33%	4	0%
dont employés	18	17	-6%	16	-6%
<b>Homme</b>	<b>146</b>	<b>139</b>	<b>-5%</b>	<b>133</b>	<b>-4%</b>
dont cadres supérieurs	5	5	0%	6	20%
dont cadres	25	24	-4%	22	-8%
dont employés	116	110	-5%	105	-5%

Source : Maghreb Oxygène



## C – Gouvernance

### I- Composition de l'organe de gouvernance

#### ➤ Membres du conseil d'administration

Au 31 décembre 2021, la composition du Conseil d'Administration de la société Maghreb Oxygène se présente comme suit :

Membres du conseil d'Administration	Fonction actuelle	Lien avec Maghreb Oxygène	Date de nomination/cooptation	Date d'expiration du mandat en cours	Nombre de Mandats
<b>Youssef GUENNOUN</b>	Président Directeur Général	Président du CA	2016	AGO statuant sur les comptes de l'exercice 2024	3
<b>Mohammed Youssef ALAOUI</b>	Administrateur Indépendant	Indépendant	2020	AGO statuant sur les comptes de 2024	5
<b>Mohammed BOUTALEB</b>	Administrateur Indépendant	Indépendant	2020	AGO statuant sur les comptes de 2024	1
<b>Ali WAKRIM</b>	Administrateur	Vice-président AKWA Group	2001	AGO statuant sur les comptes de l'exercice 2024	31
<b>Mohamed Bouzaid OUAISSI</b>	Administrateur	PDG de Maghreb Oxygène de 2007 à 2012	2007	AGO statuant sur les comptes de l'exercice 2024	6
<b>Abdallah HAMZA</b>	Administrateur	PDG de Maghreb Oxygène de 2005 à 2007	2005	AGO statuant sur les comptes de l'exercice 2024	1
<b>Sanae MADDAH</b>	Administrateur	Directrice Stratégie et Organisation AKWA Group	2012	AGO statuant sur les comptes de l'exercice 2024	8
<b>AKWA Group (représenté par Youssef IRAQI HOUSSEINI)</b>	Administrateur	Actionnaire et Directeur Financier de AKWA Group	2001	AGO statuant sur les comptes de l'exercice 2024	24
<b>Majid EL YACOUBI</b>	Administrateur	Directeur Général du Pôle Développement AKWA Group	2016	AGO statuant sur les comptes de l'exercice 2024	31

Source : Maghreb Oxygène

#### ➤ Indépendance des administrateurs

Maghreb Oxygène est en conformité avec les dispositions de l'article 41 bis de la loi n° 20-19, publiée au bulletin officiel en avril 2019, modifiant et complétant la loi n° 17-95 relative aux sociétés anonymes, et notamment sur les critères d'indépendance des administrateurs.

A cet effet, deux administrateurs indépendants ont été nommés lors de l'Assemblée Générale Ordinaire du 7 avril 2020.

Outre la conformité à la loi, le choix des administrateurs indépendants repose sur leurs compétences et leurs connaissances des marchés sur lesquels opère Maghreb Oxygène.

➤ **Comités spécialisés**

- **Comité d'audit :**

Conformément aux dispositions de la loi 17-95 tel que modifiée et complétée, l'article 14 des Statuts de Maghreb Oxygène stipule également que le Conseil d'Administration est tenu de constituer un comité d'audit chargé d'assurer le suivi des questions relatives à l'élaboration et au contrôle des informations comptables et financières. En effet, le comité est chargé notamment d'examiner toute question soulevée par le conseil d'administration et donne son avis à ce dernier sur les aspects relatifs aux comptes sociaux et consolidés annuels ainsi que sur ceux relatifs au dispositif de contrôle interne de la société, le tout conformément aux dispositions de l'article 106 bis de la loi 17-95 telle que modifiée et complétée.

Ce comité, dont la composition est fixée par le Conseil d'Administration, comprend des administrateurs à l'exclusion de ceux qui exercent toute autre fonction au sein de la Société, ayant une expérience suffisante en matière comptable et financière le tout conformément aux dispositions légales.

Le comité d'audit est composé des personnes suivantes :

- **M. Mohammed Youssef ALAOUI**, administrateur indépendant, en qualité de président du comité ;
- **M. Mohammed BOUTALEB**, administrateur indépendant ;
- **M. Majid YAACOUBI**, administrateur ;
- **Mme Sanae MADDAH**, administrateur.

Le comité se réunit au moins deux fois par an avant les réunions du conseil d'administration devant statuer sur les comptes semestriels et annuels de l'exercice concerné.

Concernant l'indépendance des membres du comité d'audit, Maghreb Oxygène est en conformité avec les dispositions de l'article 41 bis de la loi n° 20-19, publiée au bulletin officiel en avril 2019, modifiant et complétant la loi n° 17-95 relative aux sociétés anonymes, et notamment sur les critères d'indépendance des membres du comité d'audit.

- **Autres comités :**

En tant que filiale d'AKWA Group, Maghreb Oxygène bénéficie des instances décisionnelles organisées en comités dont est doté AKWA Group :

Comité Exécutif	Il se rassemble de manière hebdomadaire, et réunit la Présidence, les Directeurs Généraux des différents Pôles et les Directeurs Généraux des fonctions supports. Le Comité Exécutif a pour objectif d'assurer le suivi et le contrôle de la ligne stratégique du groupe et de l'ensemble des grands projets. Le Comité Exécutif étudie également les opportunités d'investissement du groupe.
Comité Stratégique	Il se rassemble semestriellement, et réunit la Présidence, le Directeur Stratégie et Organisation, les Directeurs Généraux des différents Pôles et les Directeurs Généraux des fonctions supports.
Comité « Cost Killer »	Il se réunit de manière mensuelle, afin de suivre et réduire les coûts du groupe et de ses filiales. Il rassemble le Directeur Financier, le Directeur Stratégie et Organisation et le Directeur Systèmes d'Information.



	Peuvent également participer à ce Comité, la Présidence et les Directeurs Généraux des différents Pôles.
Comité Support	Il a pour but d'optimiser les relations supports et les différents Pôles. Il se rassemble tous les deux mois, les Directeurs des fonctions supports et le Directeur des Systèmes d'Information. La Présidence et les Directeurs Généraux des différents Pôles peuvent également assister à ce Comité.
Comité d'audit AKWA Group	Maghreb Oxygène bénéficie de manière ponctuelle afin d'assurer le suivi des questions relatives à l'élaboration et au contrôle des informations comptables et financières.
Comité HSE (Hygiène, Sécurité et Environnement)	Organisé annuellement, le Comité HSE a en charge l'amélioration de la gestion de l'hygiène, la sécurité et l'environnement. Il regroupe, outre la Présidence, le Directeur Général de PETRODIS, les Directeurs Généraux des Pôles et les médecins du travail.

L'organisation de ces groupes de travail a pour objectif de permettre aux organes décisionnaires d'être en permanence en liaison directe avec les responsables opérationnels et de rechercher, mettre en évidence et développer les synergies entre les différentes filiales du groupe.

Par ailleurs, du fait de son appartenance à AKWA Group, Maghreb Oxygène bénéficie de l'apport de la Direction de l'Audit qui constitue l'organe de contrôle interne.

Le dispositif de contrôle interne est destiné à garantir de manière permanente :

- La vérification des opérations et des procédures internes ;
- Le suivi et l'analyse des risques ;
- L'optimisation et la fiabilité des flux des données comptables et financières ;
- La mise en place des éléments clés du contrôle ;
- L'existence d'une bonne communication de l'information entre les différents niveaux de responsabilité.

La convention conclue avec la société AKWA GROUP permet à Maghreb Oxygène de bénéficier des prestations ci-après :

- La détermination des options stratégiques et de la politique générale ;
- Les missions ponctuelles de développement ou de contrôle, assurés par des chargés de mission, la gestion des ressources humaines ;
- La promotion et le marketing.

#### ➤ **Assiduités aux séances du conseil**

Tous les membres de l'organe de gouvernance ont été présents durant les 3 dernières réunions du conseil d'administration.

#### ➤ **Rémunération des administrateurs**

Au 31 décembre 2022, la société a versé des jetons de présence à ses administrateurs pour un montant global de 1 100 000 DH.

➤ **Rémunération des dirigeants**

Les dirigeants de Maghreb Oxygène perçoivent un salaire au titre de leur contrat de travail. La rémunération brute annuelle globale des membres de la direction s'élève à MAD 7,5 millions au titre de l'exercice 2022.

➤ **Relation avec les actionnaires et informations communiquées aux actionnaires**

Les fonctions de Président et de Directeur Général sont unifiées chez Maghreb Oxygène. Ce mode d'exercice de la direction permet des échanges réguliers entre les actionnaires et la Direction Générale au travers d'un interlocuteur unique, ayant une connaissance profonde de Maghreb Oxygène et de ses métiers et permet de s'assurer que la définition de la stratégie de la société prend bien en compte les attentes et intérêts des actionnaires sur le long terme.

Maghreb Oxygène met à la disposition des actionnaires toutes les informations nécessaires pour une lecture claire de sa situation.



L'éthique revêt une importance majeure pour Maghreb Oxygène. La société s'engage en effet à respecter les normes éthiques les plus strictes et à mener ses activités avec la plus grande intégrité.

Ainsi, les règles inscrites dans le code déontologique guident la relation de chaque employé du Groupe AKWA avec les Actionnaires, les Clients, les Collaborateurs, les Partenaires et la Communauté. Elles se présentent comme suit :

- ✓ Responsabilité de la Société envers son environnement (actionnaires, clients, personnel, partenaires divers, communauté...);
- ✓ Intégrité et éthique ;
- ✓ Indépendance et partialité ;
- ✓ Confidentialité et secret professionnel ;
- ✓ Liberté d'association et d'expression publique ;
- ✓ Communication et ouverture ;
- ✓ Egalité et équité des chances ;
- ✓ Préservation du patrimoine ;
- ✓ Protection de l'environnement ;
- ✓ Compétitivité dans les relations ;
- ✓ Sécurité et de santé.

### *II.1. Actions engagées pour prévenir la corruption*

De par la nature de leurs marchés, leurs métiers et leurs activités, les filiales d'Akwa Group, dont Maghreb Oxygène, sont fortement exposées au risque de survenance de cas de corruption. Le groupe a mis en place un dispositif de lutte anticorruption (code déontologique, procédures, surveillance...).

Akwa Group s'engage à conduire ses affaires en tant qu'entreprise citoyenne attachée au respect des lois et réglementations en vigueur avec une considération toute particulière à la qualité, à la sécurité et à l'environnement.

Outre les séminaires de sensibilisation effectués dans ce sens aux employés du groupe, des procédures de gestion et un dispositif de contrôle dédiés sont mis en place pour prévenir et réduire les risques de survenance de cas de corruption.

Les procédures de gestion concernent en particulier celles liées aux achats, aux cadeaux et autres actions marketing et aux paiements des fournisseurs.

Le contrôle se fait notamment par la présence obligatoire de l'audit groupe lors des ouvertures de plis et par le visa par les contrôleurs financiers des dépenses et paiements divers.

### *II.2. Mesures prises en réponse à des incidents de corruption*

Aucun incident de corruption n'a été reporté au management de Maghreb Oxygène.

## D – Informations sur les parties prenantes



L'écoute et le dialogue approfondi avec ses différentes parties prenantes permettent à Maghreb Oxygène de mieux comprendre l'évolution des usages et de renforcer ses actions, notamment celles en faveur du développement durable.

### ➤ **Impact économique et social de l'activité de la société sur les populations riveraines :**

A travers ses différents sites de production, de conditionnement et de commercialisation (points de ventes propres et dépositaires), Maghreb Oxygène pourvoie des emplois dans les différentes régions du Maroc.

### ➤ **Contribution de Maghreb Oxygène à la préservation de l'environnement du pays**

Maghreb Oxygène travaille en étroite collaboration avec ses clients quand il s'agit de développer des solutions pour la réduction de leur impact sur l'environnement et pour l'amélioration de leur productivité.

La société oriente les nouveaux clients ou ceux désireux de faire des expansions de leurs capacités de production vers les solutions efficaces et les moins polluantes compte tenu de leurs volumes et de leur activité.

Il s'agit par exemple, de proposer une on-site plutôt que du gaz liquéfié lorsque les volumes dépassent un certain seuil, on encore, des solutions de mini-vrac plutôt que de bouteilles pour d'autres catégories clients...

Les applications que propose Maghreb Oxygène permettent également d'améliorer la qualité de l'eau et traiter les eaux usées. Ses offres comprennent notamment des systèmes d'aération à l'oxygène pur pour le traitement des eaux usées et pour l'aquaculture ; le dioxyde de carbone pour l'ajustement du pH, la reminéralisation de l'eau potable et le dessalement de l'eau de mer...

Maghreb Oxygène était par ailleurs un fournisseur clé lors de la phase de construction des différentes stations solaires à Ouarzazate lors de sa phase de lancement. Aujourd'hui, le site dispose de sa propre unité de production de gaz de l'air.

### ➤ **Relation de Maghreb Oxygène avec le secteur de la Santé**



Maghreb Oxygène est un des leaders nationaux dans la production et la distribution aux hôpitaux et cliniques privés de gaz médicaux, et autres produits et services associés.

Les gaz médicaux (en particulier l'oxygène) mis à la disposition par Maghreb Oxygène sont utilisés notamment dans les services d'urgence et de réanimation, les blocs opératoires et en soins intensifs. S'agissant de vies humaines, la société accorde une importance particulière à assurer la continuité de ses livraisons, à tout moment de la journée ou de la nuit, sept jours sur sept.

Par ailleurs, pour répondre au mieux aux besoins spécifiques du secteur de la Santé, des rencontres, colloques, conférences multiples sont organisés par Maghreb Oxygène durant lesquels la société forme et sensibilise les utilisateurs sur la particularité et la sensibilité de ses produits.

Depuis l'apparition de la Covid-19, Maghreb Oxygène a travaillé en étroite collaboration avec le ministère de la Santé, le ministère de l'Intérieur et son ministère de tutelle, le ministère de l'Industrie, du Commerce, de l'Economie Verte et du Numérique. Cette collaboration multipartite a permis de fluidifier la communication pour une plus grande efficacité dans la gestion de la crise sanitaire. Les différentes parties étaient informées en continu des niveaux des stocks et des moyens mis en œuvre pour répondre à la demande.

➤ **Actions correctives mises en place au sein des activités**

Maghreb Oxygène veille au maximum à ne pas avoir d'impacts négatifs par ses activités sur les communautés locales. Elle œuvre notamment à la création d'une empreinte positive sur tout le pays à travers ses implantations dans différentes régions par la création d'emploi (directes et indirectes) et par son approvisionnement, à chaque fois que possible, auprès de fournisseurs locaux.

➤ **Conditions de dialogue avec les parties prenantes externes**

Maghreb Oxygène a mis en place différentes formes de dialogue avec ses parties prenantes. La liste des parties prenantes de la société est revue régulièrement afin de bien prendre en compte les besoins de chacun d'entre eux et les risques afférents.

La démarche de dialogue se matérialise essentiellement par des échanges directs, physiques ou numériques. Il s'agit notamment avec les

Bailleurs de fonds et investisseurs : publication des informations financières périodiques sur les supports de presse et sur les sites internet de la société, de la bourse et de l'AMMC, rencontre régulières avec les organismes bancaires, organisation de road show lors d'émissions ou renouvellements d'emprunts obligataires, séances de questions/réponses avec les analystes financiers (détenant au moins une action) présent lors des assemblées générales ...

Fournisseurs : rencontres avec les fournisseurs stratégiques, visites de leurs installations (au Maroc ou à l'étranger), vérification de leur conformité à la réglementation, évaluation des principaux fournisseurs...

Clients : organisation de séances de travail avec nos clients pour une meilleure compréhension de leurs attentes, communication via la presse, enquêtes de satisfaction, désignation d'une entité en charge du traitement des réclamations clients, veille commerciale permanente ...

Autres : participation aux instances professionnelles liées au métier de Maghreb Oxygène, benchmarks sectoriels, dialogue avec les autorités locales...

## E – Autres

### I. Actions sociétales et caritatives diverses

Sur le plan social et sociétal, au-delà de répondre aux exigences réglementaires en terme de respect du code de travail, droits humains et relations professionnelles, Maghreb Oxygène, en tant que filiale de Akwa Group, a mis en place un certain nombre de bonnes pratiques répondant aux Objectifs de Développement Durable tels que la santé et le bien-être, la réduction de la pauvreté, une éducation de qualité...

#### ➤ **Bonne santé & Bien-être**

##### - **Santé**

Aujourd'hui, plus que jamais auparavant, l'amélioration et la préservation de la santé des individus et des communautés est l'axe majeur et prioritaire de la politique sociale du groupe Akwa et de Maghreb Oxygène.

Dans ce contexte de pandémie, des mesures de préventions pour contrer le virus ont rapidement été mises en place :

- Mesures de prévention et d'hygiène à l'entrée : prise de température du personnel, désinfection de mains, disponibilité de tapis de désinfection pour les chaussures ...
- Mesures d'hygiène à l'intérieur de l'établissement : mise à disposition des masques de protection, nettoyage régulier des locaux et des équipements, stock suffisant de produits désinfectants et gel hydro-alcoolique pour le personnel...

Le groupe a également organisé des dépistages dans tous ses locaux pour toutes ses filiales et dans tout le Maroc. Il s'est également assuré du suivi et de l'accompagnement médical au profit des cas positifs.

Par ailleurs, de par son activité dans la vente de gaz et matériel médical, Maghreb Oxygène a mis à la disposition de son personnel et/ou de leurs proches, malades de la Covid-19, le matériel d'oxygénothérapie et l'oxygène nécessaire pendant toute la période de convalescence.

Les autres mesures indépendantes de la Covid-19 ont bien entendu été maintenues. Il s'agit notamment de couvertures assurance étendues (produit d'assistance en cas d'invalidité...), de la mise en place de vaccination anti-grippe gratuite tous les ans dans l'ensemble de ses sites, de la présence hebdomadaire dans tous les sites d'un médecin de travail pour des consultations gratuites et d'éventuels orientations vers des médecins spécialistes...

La société a également adhéré à la fondation Lalla Selma de lutte contre le cancer mettant en place un ensemble d'actions s'inscrivant dans la vision globale de la fondation telles que l'interdiction du tabac dans les locaux de la société ou encore le dépistage du cancer du sein offert aux femmes. A cet effet, la société subit annuellement un audit de la fondation.

## - Bien être

A Casablanca, des restaurants intra-sociétés, communs à toutes les sociétés du groupe et répondant à toutes les règles de la restauration collective sont emménagés aux seins des différents bâtiments dans lesquels sont logées les sociétés du groupe.

Les employés du groupe bénéficient de repas complets subventionnés par les différentes sociétés qui les emploient. Cet avantage, allié à l'horaire continu, permettent un gain de temps et une réduction du stress lié aux embouteillages de la métropole.

### Nombre de repas servis par an :

Depuis le début de la pandémie Covid-19 et jusqu'à fin 2022, les différents restaurants du groupe sont restés fermés pour éviter toute propagation du virus au sein du personnel. En 2019, le nombre de repas servis pour Maghreb Oxygène était de 5 665. Les restaurants du groupe Akwa ont repris leur activité normale en janvier 2023.

### ➤ Actions caritatives

Akwagroup et ses filiales, dont Maghreb Oxygène, octroient divers dons aux employés pour leur permettre de vivre pleinement leur spiritualité en :

- finançant le Hajj ;
- offrant des paniers de denrées alimentaires spécial Ramadan ;
- octroyant des dons pour l'Aid.

Maghreb Oxygène participe également à l'amélioration de la vie de famille et des enfants en octroyant à son personnel des dons pour les frais de scolarité, pour achoura...

## II. Satisfaction Client

---

La satisfaction client est centrale dans la proposition de valeur de Maghreb Oxygène, c'est pourquoi Maghreb Oxygène a défini et déployé une démarche qualité applicable à l'ensemble de ses activités de gaz industriels, médicaux et alimentaires.

Cette démarche repose sur la mise en place d'une organisation dédiée et d'un processus de détection et de prévention des risques d'insatisfaction client ainsi que de conduites d'enquêtes de satisfaction régulières.

L'ensemble de ces aspects est pris en compte dans le cadre du système de management ISO 9001, vers 2015, opérationnel depuis 2016.

### III. Hygiène Sécurité et Environnement

En tant que filiale de Akwagroup, Maghreb Oxygène et les sociétés incluses dans son périmètre de consolidation endossent et adoptent les mêmes engagements que ceux figurant dans la politique HSE de Akwagroup.

#### ➤ Politique HSE Akwagroup :

Akwagroup s'engage à mener ses activités dans le plus grand respect de la santé et de la sécurité des personnes et des biens, et d'accorder l'attention nécessaire à la protection de l'environnement. Par cette démarche, Akwagroup marque sa volonté d'être un modèle dans son secteur d'activité.

Akwagroup atteindra ce but dans le respect de la réglementation, en mettant en œuvre des plans d'action spécifiques, en s'appuyant sur l'engagement, responsable et manifeste de tout le personnel à tous les niveaux.



#### ➤ Réglementation :

Avant tout, Maghreb Oxygène veille au respect et à l'application de toutes les lois régissant son activité et en particulier celles liées à la sécurité de son personnel et de toutes les parties prenantes qui l'entourent. Les principales lois sont les suivantes :

**Dahir du 25 Août 1914 portant règlement sur les appareils à pression :** Ce Dahir porte sur la réglementation des établissements insalubres, incommodes et dangereux et sur les appareils à pression.

**Dahir du 12 janvier 1955 portant règlement sur les appareils à pression de gaz :** Ce Dahir précise les modalités de contrôle et d'utilisation des appareils lors de la production, l'emmagasinement et la mise en œuvre des gaz comprimés, liquéfiés ou dissous.

**Dahir du 2 mars 1938 modifié en 1995 portant règlement sur le transport par route de matières dangereuses :** Ce Dahir relatif au transport par véhicule de matières dangereuses, impose aux transporteurs de gaz d'adopter une signalétique indiquant les marques distinctives, la nature des produits transportés et le risque qu'ils présentent.



➤ **Procédures de sécurité Maghreb Oxygène :**

Les mesures de sécurité mises en place par la société sont d'ordre préventif et curatif. Par ailleurs, Maghreb Oxygène couvre ses risques industriels via des polices d'assurance spécifiques.

Maghreb Oxygène dispose d'un équipement de sécurité adéquat sur chacun des sites de production. Le processus de sécurité comporte entre autres des extincteurs CO<sub>2</sub> et azote ainsi que des circuits anti-incendie permettant d'appréhender tout risque d'anomalie.

Les mesures préventives consistent essentiellement en un suivi strict du processus de fabrication, une information, une sensibilisation et une responsabilisation de l'ensemble des ressources humaines de la société et plus particulièrement celles qui sont en rapport direct avec les sites de production, de conditionnement et de stockage. Enfin, Maghreb Oxygène tente en permanence de développer les niveaux de sécurité de ses installations et de ses procédures.

#### IV. Certifications

---

Dans le cadre de sa démarche de développement durable via la dimension environnementale, économique et sociale, Maghreb Oxygène a obtenu plusieurs certifications matérialisant ses efforts :

##### **FSSC 22000 :**



- Définition : Le FSSC 22000 est un protocole internationalement reconnu qui complète les référentiels ISO existants en matière de sécurité des aliments. Ce standard permet de répondre aux besoins des fabricants de produits alimentaires souhaitant garantir leur propre chaîne d'approvisionnement.
- Domaine d'application : Production et livraison du CO2 alimentaire vrac et en bouteilles, au niveau du site de BERRECHID
- Date d'obtention de la certification : octobre 2013 ;
- Date du dernier renouvellement de la certification : octobre 2019

##### **ISO 9001 version 2015 :**

- Définition : Cette norme définit des exigences pour la mise en place d'un système de management de la qualité pour les organismes souhaitant améliorer de façon continue la satisfaction de leurs clients et fournir des produits et services conformes.
- Domaine d'application :
  - o Production, conditionnement, et commercialisation des gaz industriels, médicaux, alimentaires et spéciaux.
  - o Le système couvre tous les processus de MAGHREB OYGENE au niveau des trois sites de production, et du siège.
- Date d'obtention de la certification : septembre 2017.
- Date de renouvellement de la certification : septembre 2020.



##### **ISO 22000 :**

- Définition : il s'agit d'une norme internationale relative à la sécurité des denrées alimentaires applicable pour tous les organismes de la filière agroalimentaire.
- Domaine d'application :
  - o Production et livraison de gaz carbonique alimentaire – Site de Berrechid;
  - o Production et livraison de la glace carbonique sèche – Site de Berrechid;
  - o Stockage et livraison du gaz carbonique alimentaire – Site de Had Soualem.
- Date d'obtention de la certification : novembre 2019.



## BILAN (ACTIF)

Société: MAGHREB OXYGENE

	ACTIF	Exercice			Exercice Précédent
		Brut	Amortissement & Provision	Net	Net
A C T I F  I M M O B I L I S E	<b>IMMOBILISATION EN NON VALEUR (A)</b>	<b>5.074.133</b>	<b>4.459.897</b>	<b>614.236</b>	<b>852.758</b>
	Frais Préliminaires . . . . .	-	-	-	-
	Charges à répartir sur plusieurs exercices . . . . .	5.074.133	4.459.897	614.236	852.758
	Primes de Remboursement des Obligations . . . . .	-	-	-	-
	<b>IMMOBILISATIONS INCORPORELLES (B)</b>	<b>1.651.372</b>	<b>1.651.372</b>	<b>-</b>	<b>529.607</b>
	Immobilisations en recherche & développement	-	-	-	-
	Brevets, Marques, Droits & Valeurs assimilées	1.651.372	1.651.372	-	529.607
	Fonds Commercial . . . . .	-	-	-	-
	Autres immobilisations incorporelles . . . . .	-	-	-	-
	<b>IMMOBILISATIONS CORPORELLES (C)</b>	<b>761.332.398</b>	<b>562.030.748</b>	<b>199.301.650</b>	<b>200.754.647</b>
	Terrains . . . . .	11.517.486	-	11.517.486	11.517.486
	Constructions . . . . .	44.020.234	34.906.530	9.113.704	10.150.154
	Installations techniques, matériel et outillage . . . . .	664.167.528	491.995.203	172.172.324	173.881.294
	Matériel de Transport . . . . .	17.713.001	17.267.834	445.167	251.905
	Mobilier, Matériel de Bureau et aménagements	18.855.181	17.649.101	1.206.080	1.285.638
	Autres Immobilisations corporelles . . . . .	212.080	212.080	-	-
	Immobilisations Corporelles en Cours . . . . .	4.846.889	-	4.846.889	3.668.170
	<b>IMMOBILISATIONS FINANCIERES (D)</b>	<b>34.270.098</b>	<b>-</b>	<b>34.270.098</b>	<b>45.270.098</b>
	Prêts immobilisés . . . . .	8.819.046	-	8.819.046	19.819.046
Autres Créances Financières . . . . .	1.388.051	-	1.388.051	1.388.051	
Titres de Participation . . . . .	24.063.000	-	24.063.000	24.063.000	
Autres titres immobilisés . . . . .	-	-	-	-	
<b>ECART DE CONVERSION - ACTIF (E)</b>	<b>-</b>	<b>-</b>	<b>-</b>	<b>-</b>	
Diminution de créances immobilisées . . . . .	-	-	-	-	
Augmentation des dettes financières . . . . .	-	-	-	-	
<b>TOTAL I ( A+B+C+D+E)</b>	<b>802.328.000</b>	<b>568.142.017</b>	<b>234.185.983</b>	<b>247.407.109</b>	
A C T I F	<b>STOCKS (F)</b>	<b>56.208.253</b>	<b>3.033.817</b>	<b>53.174.436</b>	<b>55.020.526</b>
	Marchandises . . . . .	40.679.656	3.033.817	37.645.839	41.962.761
	Matières et fournitures consommables . . . . .	9.286.862	-	9.286.862	7.841.284
	Produits en cours . . . . .	79.986	-	79.986	71.613
	Produits intermédiaires et produits résiduels . . . . .	-	-	-	-
	Produits Finis . . . . .	6.161.749	-	6.161.749	5.144.869
	<b>CREANCES DE L'ACTIF CIRCULANT (G)</b>	<b>194.725.418</b>	<b>35.248.483</b>	<b>159.476.936</b>	<b>167.818.579</b>
	Fournis, débiteurs, avances et acomptes . . . . .	3.513.819	-	3.513.819	2.936.994
	Clients et comptes rattachés . . . . .	182.099.461	35.248.483	146.850.979	154.548.436
	Personnel . . . . .	2.178.868	-	2.178.868	2.015.664
	Etat . . . . .	6.697.333	-	6.697.333	7.014.618
	Comptes d'associés . . . . .	-	-	-	-
	Autres Débiteurs . . . . .	-	-	-	1.084.260
	Comptes de régularisation Actif . . . . .	235.937	-	235.937	218.607
<b>TITRES ET VALEURS DE PLACEMENT (H)</b>	<b>12.456</b>	<b>-</b>	<b>12.456</b>	<b>-</b>	
<b>ECART DE CONVERSION - ACTIF (I)</b>	<b>197.304</b>	<b>-</b>	<b>197.304</b>	<b>51.765</b>	
Eléments circulants	197.304	-	197.304	51.765	
<b>TOTAL II ( F+G+H+I)</b>	<b>251.143.431</b>	<b>38.282.299</b>	<b>212.861.132</b>	<b>222.890.871</b>	
T R E S O R E R I E	<b>TRESORERIE - ACTIF</b>	<b>32.461.757</b>	<b>-</b>	<b>32.461.757</b>	<b>17.490.034</b>
	Chèques et valeurs à encaisser . . . . .	805.450	-	805.450	1.116.208
	Banque, T.G et C.C.P . . . . .	31.534.306	-	31.534.306	16.251.826
	Caisse, Régies d'avances et accreditifs . . . . .	122.000	-	122.000	122.000
<b>TOTAL III</b>	<b>32.461.757</b>	<b>-</b>	<b>32.461.757</b>	<b>17.490.034</b>	
<b>TOTAL GENERAL I + II + III</b>	<b>1.085.933.188</b>	<b>606.424.316</b>	<b>479.508.872</b>	<b>487.788.015</b>	

INITIALED FOR IDENTIFICATION PURPOSES  
COOPERS AUDIT






**BILAN ( PASSIF )**

Société: MAGHREB OXYGENE

	<b>PASSIF</b>	<b>EXERCICE</b>	<b>EXERCICE PRECEDENT</b>
F I N A N C E M E N T P E R M A N E N T	<b>CAPITAUX PROPRES</b>		
	Capital social ou personnel <sup>(1)</sup> .....	<b>81.250.000</b>	<b>81.250.000</b>
	moins : actionnaires, capital souscrit non appelé capital appelé dont versé .....	-	-
	Primes d'émission, de fusion, d'apport .....	40.990.021	40.990.021
	Ecart de réévaluation .....	-	-
	Réserve légale .....	8.125.000	8.125.000
	Autres Réserves .....	53.105.500	53.105.500
	Report à nouveau <sup>(2)</sup> .....	53.822.807	44.087.274
	Résultats nets en instance d'affectation <sup>(2)</sup> .....	-	-
	Résultat net de l'exercice <sup>(2)</sup> .....	8.537.671	12.985.532
	<b>Total des capitaux propres (A)</b>	<b>245.830.999</b>	<b>240.543.328</b>
	<b>CAPITAUX PROPRES ASSIMILES (B)</b>	-	-
	Subventions d'investissement .....	-	-
	Provisions réglementées .....	-	-
	<b>DETTES DE FINANCEMENTS (C)</b>	<b>131.997.057</b>	<b>132.471.481</b>
Emprunt obligataires	100.000.000	100.000.000	
Autres dettes de financement ( C MT )	-	-	
Autres dettes de financement : CONSIGNATION	31.997.057	32.471.481	
Autres dettes de financement : C/C	-	-	
Autres dettes	-	-	
<b>PROVISIONS DURABLES POUR RISQUE ET CHARGES (D)</b>	-	-	
Provisions pour risques .....	-	-	
Provisions pour charges .....	-	-	
<b>ECART DE CONVERSION - PASSIF (E)</b>	-	-	
Augmentation des créances immobilisées .....	-	-	
Diminution des dettes de financement .....	-	-	
<b>TOTAL I ( A+B+C+D+E )</b>	<b>377.828.055</b>	<b>373.014.809</b>	
P A S S I F	<b>DETTES DU PASSIF CIRCULANT (F)</b>	<b>100.318.225</b>	<b>113.891.571</b>
	Fournisseurs et comptes rattachés .....	56.187.850	68.273.350
	Clients créditeurs, avances et acomptes .....	170.000	-
	Personnel .....	3.497.170	3.397.288
	Organismes sociaux .....	2.644.503	2.357.679
	Etat .....	35.442.072	37.612.220
	Comptes d'associés .....	358.260	226.050
	Autres Créanciers .....	1.500	1.500
	Comptes de régularisation - Passif	2.016.870	2.023.485
	<b>AUTRES PROVISIONS POUR RISQUES ET CHARGES (G)</b>	<b>197.304</b>	<b>51.765</b>
<b>ECART DE CONVERSION - PASSIF ( Eléments circulants ) (H)</b>	<b>6.418</b>	<b>19.825</b>	
<b>TOTAL II ( F+ G+H)</b>	<b>100.521.947</b>	<b>113.963.161</b>	
T R E S O R E R I E	<b>TRESORERIE PASSIF</b>	<b>1.158.870</b>	<b>810.045</b>
	Crédits d'escompte .....	-	-
	Crédit de Trésorerie .....	-	-
	Banques (solde créditeur) .....	1.158.870	810.045
<b>TOTAL III</b>	<b>1.158.870</b>	<b>810.045</b>	
<b>TOTAL GENERAL I + II + III</b>	<b>479.508.872</b>	<b>487.788.015</b>	



**COMPTE DE PRODUITS ET CHARGES ( Hors Taxes )**

( modèle normal )

Exercice clos le : 31/12/2022

	NATURE	OPERATIONS		TOTAUX DE L'EXERCICE	TOTAUX DE L'EXERCICE PRECEDANT
		Propres à l'exercice	Concernant l'exercice précédent		
E X P L O I T A T I O N	<b>I PRODUITS D'EXPLOITATION</b>				
	Ventes de marchandises (en l'état)	122 272 446,40		122 272 446,40	94 654 356,40
	Ventes de biens et services produits	172 483 192,63		172 483 192,63	182 668 816,25
	<b>Chiffre d'affaires</b>	<b>294 755 639,03</b>		<b>294 755 639,03</b>	<b>277 323 172,65</b>
	Variation des Stocks de produits (±) (1)	1 025 253,28		1 025 253,28	304 344,37
	Immobilisations produites par l'entreprise pour elle même				
	Subventions d'exploitation				
	Autres Produits d'exploitation				
	Reprises d'exploitation; transfert de charges	1 431 301,95	200 000,00	1 631 301,95	290 000,00
	<b>TOTAL I</b>	<b>297 212 194,26</b>	<b>200 000,00</b>	<b>297 412 194,26</b>	<b>277 917 517,02</b>
F I N A N C I E R	<b>II CHARGES D'EXPLOITATION</b>				
	Achats revendus (2) de marchandises	110 422 549,78		110 422 549,78	92 690 102,46
	Achats consommés (2) de matière et fournitures	46 847 836,24		46 847 836,24	44 255 031,66
	Autres charges externes	53 366 646,86	391 125,06	53 757 771,92	54 533 946,41
	Impôts & Taxes	2 357 540,22	1 146,00	2 358 686,22	2 340 120,90
	Charges de personnel	43 519 600,11		43 519 600,11	40 791 958,05
	Autres Charges d'exploitation	1 100 000,00		1 100 000,00	1 100 000,00
	Dotations d'exploitation	21 986 958,38		21 986 958,38	24 107 944,70
	<b>TOTAL II</b>	<b>279 601 131,59</b>	<b>392 271,06</b>	<b>279 993 402,65</b>	<b>259 819 104,18</b>
	<b>RESULTAT D'EXPLOITATION (I - II)</b>			<b>17 418 791,61</b>	<b>18 098 412,84</b>
I V	<b>IV PRODUITS FINANCIERS</b>				
	Produits des titres de participation et autres titres assimilés	846,00		846,00	
	Gains de change	588 617,83		588 617,83	446 187,40
	Intérêts et autres produits financiers	994 155,44		994 155,44	1 587 808,73
	Reprises financières et transfert de Charges	51 765,25		51 765,25	181 245,91
<b>TOTAL IV</b>	<b>1 635 384,52</b>		<b>1 635 384,52</b>	<b>2 215 242,04</b>	
V	<b>V CHARGES FINANCIERES</b>				
	Charges d'intérêts	3 634 694,82		3 634 694,82	3 776 354,31
	Perte de Change	1 271 324,92		1 271 324,92	376 718,62
	Autres Charges financières				
<b>TOTAL V</b>	<b>5 103 323,79</b>		<b>5 103 323,79</b>	<b>4 204 838,18</b>	
<b>VI RESULTAT FINANCIER (IV - V)</b>			<b>- 3 467 939,27</b>	<b>- 1 989 596,14</b>	
<b>VII RESULTAT COURANT (VI + III)</b>			<b>13 950 852,34</b>	<b>16 108 816,70</b>	

1) Variation de stocks : stock final - stock initial; augmentation (+) ; Diminution (-)

2) Achats revendus ou consommés : achats - variation de stocks

N O N  C O U R A N T	<b>VII RESULTAT COURANT ( reports )</b>			<b>13 950 852,34</b>	<b>16 108 816,70</b>
	<b>VIII PRODUITS NON COURANTS</b>				
	Produits des cessions d'immobilisations	378 953,18		378 953,18	3 664 940,00
	Subventions d'équilibre				
	Reprises sur subventions d'investissement				
	Autres produits non courants	807 580,28	53 717,38	861 297,66	952 784,15
	Reprises non courantes, transferts de charge				
	<b>TOTAL VIII</b>	<b>1 186 533,46</b>	<b>53 717,38</b>	<b>1 240 250,84</b>	<b>4 617 724,15</b>
	<b>IX CHARGES NON COURANTES</b>				
	Valeurs nettes d'amortissement des immobilisations cédées				418 680,00
Subventions accordées					
Autres charges non courantes	206 049,80	1 449 912,77	1 655 962,57	1 061 127,49	
Dotations non courantes aux amortissements et aux provisions					
<b>TOTAL IX</b>	<b>206 049,80</b>	<b>1 449 912,77</b>	<b>1 655 962,57</b>	<b>1 479 807,49</b>	
<b>X RESULTAT NON COURANT ( VIII - IX )</b>			<b>- 415 711,73</b>	<b>3 137 916,66</b>	
<b>XI RESULTAT AVANT IMPOT ( VII + X )</b>			<b>13 535 140,61</b>	<b>19 246 733,36</b>	
<b>XII IMPOTS SUR LES RESULTATS</b>			<b>4 997 470,00</b>	<b>6 261 201,00</b>	
<b>XIII RESULTAT NET</b>			<b>8 537 670,61</b>	<b>12 985 532,36</b>	

TOTAL DES PRODUITS (I + IV + VIII)

TOTAL DES CHARGES (II + V + IX + XII)

RESULTAT NET (XI - XII)

( total des produits - total des charges )

			<b>300 287 829,62</b>	<b>284 750 483,21</b>
			<b>291 750 159,01</b>	<b>271 764 950,85</b>
			<b>8 537 670,61</b>	<b>12 985 532,36</b>



INITIALLED FOR IDENTIFICATION PURPOSES  
COOPERS AUDIT



**ETAT DES SOLDES INTERMEDIAIRES DE GESTION (E.S.G)****I - TABLEAU DE FORMATION DU RESULTAT ( T.F.R )**

Société: MAGHREB OXYGENE

			EXERCICE	EXERCICE PRECEDENT
	1	Ventes de marchandises ( en l'état)	122.272.446	94.654.356
	2	- Achats revendus de marchandises	110.422.550	92.690.102
I	=	<b>MARGE BRUTE SUR VENTES EN L'ETAT</b>	<b>11.849.897</b>	<b>1.964.254</b>
II	+	<b>PRODUCTION DE L'EXERCICE (3+4+5)</b>	<b>173.508.446</b>	<b>182.973.161</b>
	3	Ventes de biens et services produits	172.483.193	182.668.816
	4	Variation stocks de produits	1.025.253	304.344
	5	Immobilisations par l'entreprise pour elle même	-	-
III	-	<b>CONSOMMATION DE L'EXERCICE : (6 +7)</b>	<b>100.605.608</b>	<b>98.788.978</b>
	6	Achats consommés de matière et fournitures	46.847.836	44.255.032
	7	Autres Charges externes	53.757.772	54.533.946
IV	=	<b>VALEUR AJOUTEE ( I +II -III )</b>	<b>84.752.734</b>	<b>86.148.436</b>
	8	Subvention d'exploitation	-	-
V	-	Impôts & Taxes	2.358.686	2.340.121
	10	Charges de Personnel	43.519.600	40.791.958
	=	<b>EXCEDENT BRUT D'EXPLOITATION</b>	<b>38.874.448</b>	<b>43.016.358</b>
	=	<b>OU INSUFFISANCE BRUTES D'EXPLOITATION</b>	<b>-</b>	<b>-</b>
	11	+ Autres Produits d'exploitation	-	-
	12	- Autres Charges d'exploitation	1.100.000	1.100.000
	13	+ Reprises d' exploitation	1.631.302	290.000
	14	- Dotations d'exploitations	21.986.958	24.107.945
VI	=	<b>RESULTAT D'EXPLOITATION ( + ou - )</b>	<b>17.418.792</b>	<b>18.098.413</b>
VII	±	<b>RESULTAT FINANCIER</b>	<b>- 3.467.939</b>	<b>- 1.989.596</b>
VIII	=	<b>RESULTAT COURANT ( + ou - )</b>	<b>13.950.852</b>	<b>16.108.817</b>
IX	±	<b>RESULTAT NON COURANT</b>	<b>- 415.712</b>	<b>3.137.917</b>
	-	Impôts sur les résultats	4.997.470	6.261.201
X	=	<b>RESULTAT NET DE L'EXERCICE ( + ou - )</b>	<b>8.537.671</b>	<b>12.985.532</b>

**II - CAPACITE D'AUTOFINANCEMENT ( C.A.F ) - AUTOFINANCEMENT**

1	<b>Résultat net de l' exercice</b>		
	Bénéfice +	8.537.671	12.985.532
	Perte -	-	-
2	+ Dotations d'exploitation	21.986.958	21.545.173
3	+ Dotations financières	-	-
4	+ Dotations non courantes		
5	- Reprises d'exploitation		
6	- Reprises financières	-	-
7	- Reprises non courantes		
8	- Produits des cessions des immobilisations	378.953	3.664.940
9	+ Valeurs nettes des immobilisations cédées	-	418.680
I	=	<b>CAPACITE D'AUTOFINANCEMENT</b>	<b>30.145.676</b>
10	- Distributions de bénéfices	3.250.000	3.250.000
II	=	<b>AUTOFINANCEMENT</b>	<b>26.895.676</b>
			<b>28.034.445</b>

(1) A l'exclusion des dotations relatives aux actifs et passif circulant et à la trésorerie

(2) A l'exclusion des reprises relatives aux actifs circulants et à la trésorerie

(3) Y compris reprises sur subventions d'investissement

INITIALED FOR IDENTIFICATION PURPOSES  
COOPERS AUDIT



**MAGHREB OXYGENE**  
**TABLEAU DE FINANCEMENT AU 31/12/2022**

		31/12/2022	31/12/2021	VARIATION A-B	
		A	B	Emplois C	Ressources D
1	FINANCEMENT PERMANENT	377.828.055	373.014.809	-	4.813.247
2	MOINS ACTIF IMMOBILISÉ	234.185.983	247.407.109	-	13.221.126
3	= FONDS DE ROULEMENT FONCTIONNEL (1-2) (A)	143.642.072	125.607.699	-	18.034.372
4	ACTIF CIRCULANT	212.861.132	222.890.871	-	10.029.739
5	MOINS PASSIF CIRCULANT	100.521.947	113.963.161	13.441.214	-
6	= BESOIN DE FINANCEMENT GLOBAL (4-5) (B)	112.339.185	108.927.710	3.411.475	-
	TRESORERIE NETTE (ACTIF-PASSIF) = A-B	31.302.886	16.679.989	14.622.897	-

II EMPLOIS ET RESSOURCES	31/12/2022		31/12/2021	
	Emplois	Ressources	Emplois	Ressources
I RESSOURCES STABLES DE L'EXERCICE (FLUX)				
* AUTOFINANCEMENT (A)	3.250.000	30.145.676	3.250.000	31.284.445
+ CAPACITÉ D'AUTOFINANCEMENT		30.145.676		31.284.445
- DISTRIBUTIONS DE BÉNÉFICES	3.250.000		3.250.000	
* CESSIONS ET REDUCTIONS D'IMMOBILISATIONS (B)	-	11.378.953	-	15.914.940
+ CESSIONS D'IMMOBILISATIONS INCORPORELLES				
+ CESSIONS D'IMMOBILISATIONS CORPORELLES		378.953		3.664.940
+ CESSIONS D'IMMOBILISATIONS FINANCIÈRES				
+ RECUPERATION SUR CREANCES IMMOBILISEES		11.000.000		12.250.000
+ REDUCTION SUR IMMOBILISATIONS CORPORELLES		-		-
+ REDUCTION SUR IMMOBILISATIONS FINANCIÈRES		-		-
* AUGMENTATION DES CAPITAUX PROPRES ET ASSIMILES (C)	-	-	-	-
+ AUGMENTATION DU CAPITAL , APPORTS				
* AUGMENTATION DES DETTES DE FINANCEMENT (NETTES DE PRIMES DE REMBOURSEMENT) (D)		-		-
TOTAL RESSOURCES STABLES (A+B+C+D)	3.250.000	41.524.629	3.250.000	47.199.385
II EMPLOIS STABLES DE L'EXERCICE (FLUX)				
ACQUISITIONS ET AUGMENTATIONS D'IMMOBILISATIONS (E)	19.462.288	-	42.731.616	-
+ ACQUISITIONS D'IMMOBILISATIONS INCORPOR.	-		-	
+ ACQUISITIONS D'IMMOBILISATION CORPORELLES	19.462.288		41.350.656	
+ ACQUISITIONS D'IMMOBILISATION FINANCIÈRES				
+ AUGMENTATION DES CRÉANCES IMMOB.			1.380.961	
* REMBOURSEMENT DES CAPITAUX PROPRES (F)	-		-	
* REMBOURSEMENTS DES DETTES DE FINANCEMENT (reprise sur consignation et crédits bancaires) (G)	474.424		93.387	
* EMPLOIS EN NON VALEURS (H)	303.545		-	
TOTAL II - EMPLOIS STABLES (E+F+G+H)	20.240.257	-	42.825.004	-
III VARIATION DU BESOIN DE FINANCEMENT GLOBAL (B.F.G)	3.411.475	-	-	13.393.631
IV VARIATION DE LA TRESORERIE	14.622.897	-	14.518.013	-
TOTAL GENERAL	41.524.629	41.524.629	60.593.016	60.593.016

INITIALED FOR IDENTIFICATION PURPOSES  
COOPERS AUDIT



## ETAT DES INFORMATIONS COMPLEMENTAIRES (E.T.I.C)

### A PRINCIPES ET METHODES COMPTABLES

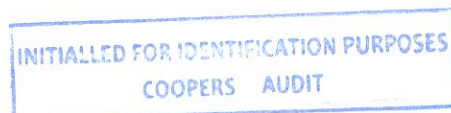
- A1 Principales méthodes d'évaluation spécifiques à l'entreprise
- A2 Etat des dérogations
- A3 Etat des changements de méthodes

### B. INFORMATIONS COMPLEMENTAIRES AU BILAN ET AU COMPTE DE PRODUITS ET CHARGES (CPC)

- B1 Détail des non valeurs
- B2 Tableau des immobilisations
- B2 bis Tableau des amortissements
- B3 Tableau des plus ou moins-values sur cessions ou retraits d'immobilisations
- B4 Tableau des titres de participation
- B5 Tableau des provisions
- B6 Tableau des créances
- B7 Tableau des dettes
- B8 Sûretés données ou reçues
- B9 Engagements financiers reçus ou donnés hors opérations de crédit-bail
- B10 Biens en crédit-bail
- B11 Détail des postes CPC
- B12 Passage du résultat net comptable au résultat net fiscal
- B13 Détermination du résultat courant après impôts
- B14 Détail de la taxe sur la valeur ajoutée
- B15 Passifs éventuels

### C AUTRES INFORMATIONS COMPLEMENTAIRES

- C1 Etat de répartition du capital social
- C2 Tableau d'affectation des résultats intervenue au cours de l'exercice
- C3 Résultats et autres éléments caractéristiques de l'entreprise au cours des trois derniers exercices
- C4 Tableau des opérations en devises comptabilisées pendant l'exercice
- C5 Datation et événements postérieurs





ÉTAT A1  
 PRINCIPALES MÉTHODES D'ÉVALUATION SPÉCIFIQUES A L'ENTREPRISE

INDICATION DES MÉTHODES D'ÉVALUATION APPLIQUÉES PAR L'ENTREPRISE	
Ne sont reprises ci-dessous que les méthodes propres à la Société.	
<b>I. ACTIF IMMOBILISE</b> <b>A. ÉVALUATION DE L'ENTREPRISE</b> 1. Immobilisations en non-valeurs 2. Immobilisations incorporelles 3. Immobilisations corporelles 4. Immobilisations financières  <b>B. CORRECTIONS DE VALEUR</b> 1. Méthodes d'amortissements 2. Méthodes d'évaluation des provisions pour dépréciation 1. Méthodes de détermination des écarts de conversion - Actif  <b>II. ACTIF CIRCULANT (Hors trésorerie)</b> <b>A. ÉVALUATION A L'Entrée</b> 1. Stocks 2. Créances 3. Titres et valeurs de placement  <b>B. CORRECTIONS DE VALEUR</b> 1. Méthodes d'évaluation des provisions pour dépréciation 2. Méthodes de détermination des écarts de conversion - Actif  <b>III. FINANCEMENT PERMANENT</b> 1. Méthodes de réévaluation 2. Méthodes déévaluation des provisions réglementées 3. Dettes de financement permanent 4. Méthodes d'évaluation des provisions durables pour risques et charges 5. Méthodes de détermination des écarts de conversion - Passif  <b>IV. PASSIF CIRCULANT (Hors trésorerie)</b> 1. Dettes du passif circulant 2. Méthodes d'évaluation des autres provisions durables pour risques et charges 3. Méthodes de détermination des écarts de conversion - Passif  <b>V. TRÉSORERIE</b> 1. Trésorerie - Actif 2. Trésorerie - Passif 3. Méthodes d'évaluation des provisions pour dépréciation	Valeur d'entrée Valeur d'entrée Valeur d'entrée Valeur nominale  Linéaire.( constant)  Actualisation du cours fin d'exercice  Coût Moyen pondéré Valeur d'entrée Montant nominal  Valeur d'entrée  Actualisation du cours fin d'exercice  Valeur nominale  Conversion des dettes en devises étrangères au cours du jour de clôture

INITIALLED FOR IDENTIFICATION PURPOSES  
 COOPERS AUDIT



## ETAT A2 : ETAT DES DEROGATIONS

Indication des dérogations	Justification des dérogations	Influence des dérogations sur le patrimoine, la situation financière et les résultats
Dérogations aux principes comptables fondamentaux	NEANT	NEANT
Dérogations aux méthodes d'évaluation	NEANT	NEANT
Dérogations aux règles d'établissement et de présentation des états de synthèse	NEANT	NEANT



**ETAT A3 : ETAT DES CHANGEMENTS DE METHODES**

NATURE DU CHANGEMENT	justification du changement	Influence sur le patrimoine, la situation financière et les résultats
I. <u>Changement affectant les méthodes d'évaluation</u>	NEANT	NEANT
I. <u>Changement affectant les règles de présentation</u>	NEANT	NEANT



ETAT B1 : DETAIL DES NON VALEURS

COMPTE PRICIPAL	INTITULE	MONTANT AU 31/12/2022
	<b>Immobilisations en non valeurs</b>	<b>5.074.132,81</b>
211	Frais Préliminaires	-
212	Charges à répartir	5.074.132,81
213	Primes de Remboursement des Obligations	-



ETAT B2 :TABLEAU DES IMMOBILISATIONS AUTRES QUE FINANCIERES

NATURE	MONTANT BRUT DEBUT EXERCICE	AUGMENTATION			DIMINUTION			MONTANT BRUT FIN EXERCICE
		Acquisition	Production par l'entreprise pour elle même	Virement	Cession	Retrait	virement	
<b>IMMOBILISATION EN NON-VALEURS</b>	<b>4.770.587,81</b>	<b>303.545,00</b>	-	-	-	-	-	<b>5.074.132,81</b>
* Frais préliminaires	-	-	-	-	-	-	-	-
* Charges à répartir sur plusieurs exercices	4.770.587,81	303.545,00	-	-	-	-	-	5.074.132,81
* Primes de remboursement obligations	-	-	-	-	-	-	-	-
<b>IMMOBILISATIONS INCORPORELLES</b>	<b>1.651.372,08</b>	-	-	-	-	-	-	<b>1.651.372,08</b>
* Immobilisation en recherche et développement	-	-	-	-	-	-	-	-
* Brevets, marques, droits et valeurs similaires	1.651.372,08	-	-	-	-	-	-	1.651.372,08
* Fonds commercial	-	-	-	-	-	-	-	-
* Autres immobilisations incorporelles	-	-	-	-	-	-	-	-
<b>IMMOBILISATIONS CORPORELLES</b>	<b>742.085.172,63</b>	<b>19.462.287,58</b>	-	<b>829.747,87</b>	<b>215.062,37</b>	-	<b>829.747,87</b>	<b>761.332.397,84</b>
* Terrains	11.517.485,86	-	-	-	-	-	-	11.517.485,86
* Constructions	43.967.733,62	52.500,00	-	-	-	-	-	44.020.233,62
* Installations techniques, matériel et outillage	646.597.694,14	16.953.047,90	-	829.747,87	212.962,37	-	-	664.167.527,54
* Matériel de transport	17.450.528,05	264.573,03	-	-	2.100,00	-	-	17.713.001,08
* Mobilier, matériel de bureau et aménagement	18.671.480,79	183.700,00	-	-	-	-	-	18.855.180,79
* Autres immobilisations corporelles	212.080,00	-	-	-	-	-	-	212.080,00
* Immobilisations corporelles en cours	3.668.170,17	2.008.466,65	-	-	-	-	829.747,87	4.846.888,95





ETAT B2 bis : TABLEAU DES AMORTISSEMENTS

NATURE	Cumul début exercice	Dotation de l'exercice	Régularisations	Amortissements sur immobilisations sorties	Cumul d'amortissement fin exercice
<b>IMMOBILISATION EN NON-VALEURS</b>	<b>3.917.830,24</b>	<b>542.066,56</b>	-	-	<b>4.459.896,80</b>
* Frais préliminaires	-	-	-	-	-
* Charges à répartir sur plusieurs exercices	3.917.830,24	542.066,56	-	-	4.459.896,80
* Primes de remboursement obligations	-	-	-	-	-
<b>IMMOBILISATIONS INCORPORELLES</b>	<b>1.121.765,36</b>	<b>529.606,72</b>	-	-	<b>1.651.372,08</b>
* Immobilisation en recherche et développement	-	-	-	-	-
* Brevets, marques, droits et valeurs similaires	1.121.765,36	529.606,72	-	-	1.651.372,08
* Fonds commercial	-	-	-	-	-
* Autres immobilisations incorporelles	-	-	-	-	-
<b>IMMOBILISATIONS CORPORELLES</b>	<b>541.330.525,41</b>	<b>20.915.285,10</b>	-	<b>215.062,37</b>	<b>562.030.748,14</b>
* Terrains	-	-	-	-	-
* Constructions	33.817.580,07	1.088.949,86	-	-	34.906.529,93
* Installations techniques, matériel et outillage	472.716.399,75	19.491.765,96	-	212.962,37	491.995.203,34
* Matériel de transport	17.198.622,77	71.310,95	-	2.100,00	17.267.833,72
* Mobilier, matériel de bureau et aménagement	17.385.842,82	263.258,33	-	-	17.649.101,15
* Autres immobilisations corporelles	212.080,00	-	-	-	212.080,00
* Immobilisations corporelles en cours	-	-	-	-	-





ETAT B4 : TABLEAU DES TITRES DE PARTICIPATION

Raison sociale de la société émettrice	Secteur d'activité	Capital social	Participation au capital en %	Prix d'acquisition global	Valeur comptable nette	Extrait des derniers états de synthèse de la société émettrice		Produits inscrits au C.P.C de l'exercice	
						Date de clôture	Situation nette		
	1	2	3	4	5	6	7	8	9
Tafraouti	Immobilier	25.000.000	24%	6.000.000	6.000.000	31/12/2021	84.093.126	3.093.083	
SODEGIM	Gaz industriels	35.000.000	50%	17.500.000	17.500.000	31/12/2021	61.437.759	12.383.302	
Proactis	Gestion	2.000.000	25%	492.800	492.800	31/12/2021	7.048.303	202.660	
Petrolog	Stockage	6.000.000	1%	60.000	60.000	31/12/2021	9.296.846	118.780	
Settat Golf Management	Gestion Golf	500.000	2%	10.000	10.000	31/12/2021	323.209	439.545	
Techno Soudure	Industrie	3.100.000	0%	200	200	31/12/2021	8.353.090	249.875	
<b>TOTAL</b>							<b>169.905.915</b>	<b>15.608.156</b>	<b>-</b>



INITIALED FOR IDENTIFICATION PURPOSES  
COOPERS AUDIT



ETAT B5 : TABLEAU DES PROVISIONS

	DOTATIONS			REPRISES		
	D'exploitation	Financières	Non courantes	D'exploitation	Financières	Non courantes
1. Provision pour dépréciation de l'actif immobilisé						
2. Provisions réglementées						
3. Provisions durables pour risques et charges						
SOUS TOTAL ( A )						
4. Provision pour dépréciation de l'actif Circulant (Hors Trésorerie)	39 410 056,15			1 127 756,95		38 282 299,20
5. Autres Provisions pour risques et charges	51 765,25	197 304,05			51 765,25	197 304,05
6. Provisions pour dépréciation des comptes de trésorerie						
SOUS TOTAL ( B )	39 461 821,40	197 304,05		1 127 756,95	51 765,25	38 479 603,25
TOTAL ( A+B )	39 461 821,40	197 304,05		1 127 756,95	51 765,25	38 479 603,25



ETAT B6 : TABLEAU DES CREANCES

CREANCES	TOTAL	ANALYSE PAR ECHEANCE				AUTRES ANALYSES			
		Plus d'un an	Moins d'un an	Echues et non recouvrées	Montants en devises	Montants sur l'Etat et Org-Publics	Montants sur les entreprises liées	Montants représentés par effets	
<b>DE L'ACTIF IMMOBILISE</b>	<b>10.207.098</b>	<b>10.207.098</b>	-	-	-	<b>1.234.339</b>	<b>8.819.046</b>	-	
* Prêts immobilisés	8.819.046	8.819.046				1.234.339	8.819.046		
* Autres créances financières	1.388.051	1.388.051							
<b>DE L'ACTIF CIRCULANT</b>	<b>194.725.418</b>	<b>35.248.483</b>	<b>159.476.936</b>	-	<b>2.281.543</b>	<b>6.697.333</b>	<b>17.874.784</b>	<b>8.425.298</b>	
* Fournisseurs débiteurs, avances et acomptes	3.513.819	35.248.483	3.513.819		2.281.543		719.601	8.425.298	
* Clients et comptes rattachés	182.099.461		146.850.979				17.155.183		
* Personnel	2.178.868		2.178.868						
* Etat	6.697.333		6.697.333			6.697.333			
* Compte d'associés	-		-						
* Autres débiteurs	-		-						
* Comptes de régularisation actif	235.937		235.937						



INITIALLED FOR IDENTIFICATION PURPOSES  
COOPERS AUDIT

ETAT B7 : TABLEAU DES DETTES

DETTES	TOTAL	ANALYSE PAR ECHEANCE			AUTRES ANALYSES			
		Plus d'un an	Moins d'un an	Echues et non recouvrées	Montants en devises	Montants vis-à-vis de l'Etat et org.Pub	Montants vis-à-vis des entreprises liées	Montants représentés par effets
<b>DE FINANCEMENT</b>	<b>131.997.057</b>	<b>131.997.057</b>	-					
* Emprunts obligataires	100.000.000	100.000.000						
* Autres dettes de financement	-	-						
* Autres dettes de financement (consignations)	31.997.057	31.997.057						
<b>DU PASSIF CIRCULANT</b>	<b>100.318.225</b>	-	<b>100.318.225</b>	<b>2.880</b>	<b>20.243.605</b>	<b>35.981.231</b>	<b>7.945.867</b>	<b>2.880</b>
* Fournisseurs e: comptes rattachés	56.187.850		56.187.850	2.880	20.243.605		7.945.867	2.880
* Clients créditeurs, avances et acomptes	170.000		170.000					
* Personnel	3.497.170		3.497.170					
* Organismes sociaux	2.644.503		2.644.503			539.158		
* Etat	35.442.072		35.442.072			35.442.072		
* Compte d'associés	358.260		358.260					
* Autres créanciers	1.500		1.500					
* Comptes de régularisation-passif	2.016.870		2.016.870					



**ETAT B8 : TABLEAU DES SURETES REELLES DONNEES OU RECUES**

TIERS CREDITEURS OU TIERS DEBITEURS	Montant couvert par la sûreté	Nature (1)	Date et lieu d'inscription	Objet (2) (3)	Valeur comptable nette de la sûreté donnée à la date de clôture.
Sûretés données	NEANT	NEANT	NEANT	NEANT	NEANT
Sûretés reçues :	NEANT	NEANT	NEANT	NEANT	NEANT

(1) - Gage : 1 Hypothèque : 2 Nantissement : 3 - Warrant : 4 - Autres : 5 - (à préciser)

(2) préciser si la sûreté est donnée au profit d'entreprises ou de personnes tierces ( sûretés données) ( entreprises liées, associés, membres du personnel)

(3) préciser si la sûreté reçue par l'entreprise provient de personnes tierces autres que le débiteur (sûretés reçues)



**ETAT B9 : ENGAGEMENTS FINANCIERS RECUS OU DONNES  
HORS OPERATIONS DE CREDIT-BAIL**

<b>ENGAGEMENTS DONNES</b>	<b>Montants Exercice</b>	<b>Montants Exercice Précédent</b>
* Avals et cautions	29.938.595,90	17.011.381,97
* engagements en matière de pensions de retraites et obligations similaires	NEANT	NEANT
* autres engagements donnés *		
<b>TOTAL (1)</b> (1) Dont engagements à l'égard d'entreprises liées.....	29.938.595,90	17.011.381,97

<b>ENGAGEMENTS RECUS</b>	<b>Montants Exercice</b>	<b>Montants Exercice Précédent</b>
* Avals et cautions	NEANT	NEANT
* Autres engagements reçus	NEANT	NEANT
<b>TOTAL</b>	-	-

INITIALLED FOR IDENTIFICATION PURPOSES  
COOPERS AUDIT







ETAT B11 : DETAIL DES POSTES DU C.P.C

Exercice clos le : 31/12/2022

Poste		EXERCICE	EXERCICE PRECEDENT
	<b>CHARGES D'EXPLOITATION</b>		
611	<u>Achats revendus de marchandises</u>		
	Achats de marchandises	106.105.628	100.944.771
	Variation des Stocks de marchandises (*)	4.316.922	- 8.254.668
	<b>Total</b>	<b>110.422.550</b>	<b>92.690.102</b>
612	<u>Achats consommés de matières et fournitures</u>		
	Achats de matières premières	13.817.840	7.673.356
	Variation des stocks de matières premières (*)	233.452	- 686.852
	Achats de matières et fournitures consommables et emballages	12.521.911	12.122.372
	Variation des stocks de fournitures et emballages	- 1.679.030	1.451.169
	Achat non stocké de matières et fournitures	6.077.334	5.216.325
	Achats de travaux, études et prestations de services	15.876.331	18.478.661
	<b>Total</b>	<b>46.847.836</b>	<b>44.255.032</b>
613/614	<u>Autres Charges externes</u>		
	Location et charges locatives	10.041.156	9.291.118
	Redevances de crédit - bail	808.371	756.867
	Entretien et réparation	2.655.848	2.402.704
	Primes d'assurances	2.950.697	2.702.263
	Rémunérations du personnel extérieur à l'entreprise	2.119.218	1.460.382
	Rémunérations des intermédiaires et Honoraires	6.974.738	8.307.352
	Transports	19.812.036	21.693.454
	Déplacements, missions, et réceptions	5.210.003	5.035.230
	Reste du poste des autres charges externes	3.185.706	2.884.576
	<b>Total</b>	<b>53.757.772</b>	<b>54.533.946</b>
617	<u>Charges de Personnel</u>		
	Rémunération du personnel	32.897.292	30.968.778
	Charges sociales	10.190.152	9.611.454
	Reste du poste des charges de personnel	432.156	211.726
	<b>Total</b>	<b>43.519.600</b>	<b>40.791.958</b>
618	<u>Autres Charges d'exploitations</u>		
	Jetons de présence	1.100.000	1.100.000
	Pertes sur créances irrécouvrables	-	-
	Reste du poste des autres charges d'exploitation	-	-
	<b>Total</b>	<b>1.100.000</b>	<b>1.100.000</b>
	<b>CHARGES FINANCIERES</b>		
638	<u>Autres Charges financières</u>		
	Charges nettes sur cessions de titres et valeurs de placement	-	-
	Reste du poste des autres charges financières	-	-
	<b>Total</b>	<b>-</b>	<b>-</b>
	<b>CHARGES NON COURANTES</b>		
658	<u>Autres charges non courantes</u>		
	Pénalités sur marchés et débits	-	-
	Rappels d'impôts (autres qu'impôts sur les résultats)	-	-
	Pénalités et amendes fiscales	196.307	39.054
	Créances devenues irrécouvrables	-	-
	Reste du poste des autres charges non courantes	1.459.656	1.022.074
	<b>Total</b>	<b>1.655.963</b>	<b>1.061.127</b>

INITIALED FOR IDENTIFICATION PURPOSES  
COOPERS AUDIT



ETAT B11 Bis: DETAIL DES POSTES DU C.P.C

	<b>PRODUITS D' EXPLOITATION</b>		
711	<u>Ventes de marchandises</u>		
	Ventes de marchandises au Maroc	122.272.446	94.342.153
	Ventes de marchandises à l'étranger	-	312.204
	Reste du poste des ventes de marchandises	-	-
	<b>Total</b>	<b>122.272.446</b>	<b>94.654.356</b>
712	<u>Ventes de biens et services produits</u>		
	Ventes de biens au Maroc	141.119.229	162.986.657
	Ventes de biens à l' étranger	-	853.654
	Ventes de services au Maroc	29.318.360	16.920.297
	Ventes de services à l'étranger	-	-
	Redevances pour brevets, marques, droits ...	-	-
	Reste du poste des ventes de biens et services produits	2.045.604	1.908.208
	<b>Total</b>	<b>172.483.193</b>	<b>182.668.816</b>
713	<u>Variation des stocks de produits</u>		
	Variation des stocks de biens produits (±)	1.016.880	357.797
	Variation des stocks de services en cours (±)	-	-
	Variation des stocks des produits en cours (±)	8.373	- 53.452
	<b>Total</b>	<b>1.025.253</b>	<b>304.344</b>
718	Autres produits d'exploitation		
	Jetons de présence reçus	-	-
	Reste du poste ( produits divers )	-	-
	<b>Total</b>	<b>-</b>	<b>-</b>
719	Reprises d'exploitation; transfert de charges		
	Reprises	1.327.757	290.000
	Transfert de charges	303.545	-
	<b>Total</b>	<b>1.631.302</b>	<b>290.000</b>
	<b>PRODUITS FINANCIERS</b>		
738	Intérêts et autres produits financiers		
	Intérêts et produits assimilés	944.240	1.571.060
	Revenus des créances rattachées à des participations	-	-
	Produits nets sur cessions de titre et valeurs de placement	49.916	16.749
	Reste du poste intérêts et autres produits financiers	-	-
	<b>Total</b>	<b>994.155</b>	<b>1.587.809</b>

INITIALED FOR IDENTIFICATION PURPOSES  
COOPERS AUDIT





ETAT B12 : PASSAGE DU RESULTAT NET COMPTABLE AU RESULTAT NET FISCAL

INTITULES	MONTANT	MONTANT
<b>I. RESULTAT NET COMPTABLE</b>		
Bénéfice net	<b>8.537.671</b>	
Perte nette		-
<b>II. REINTEGRATIONS FISCALES</b>		
1. Courantes	<b>9.259.061</b>	
- IS 31% 2022	4.997.470	
- Cadeaux à la Clientèle	428.831	
- Dons	23.033	
- Ecart de conversion Passif	6.418	
- Charges sur ex antérieurs	392.271	
- provisions de congés	3.411.039	
	-	
2. Non courantes	<b>1.655.963</b>	
- Autres charges non courantes	1.655.963	
<b>III. DEDUCTIONS FISCALES</b>		
1. Courantes		<b>3.331.828</b>
- Provisions Congés		3.311.157
- Ecart de conversion Passif		19.825
- Dividendes		846
2. Non courantes		-
<b>TOTAL</b>		<b>3.331.828</b>
<b>IV. RESULTAT BRUT FISCAL</b>	<b>19.452.694</b>	<b>Montants</b>
Bénéfice brut si T1>T2 (A)	<b>16.120.866</b>	
Déficit brut fiscal si T2>T1 (B)		-
<b>V. REPORTS DEFICITAIRES IMPUTES (C) (1)</b>		-
Exercice n - 4		
Exercice n - 3		
Exercice n - 2		
Exercice n - 1		
<b>VI. RESULTAT NET FISCAL</b>		
Bénéfice net fiscal (A - C )	<b>16.120.870</b>	
ou Déficit net fiscal (B)		-
<b>VII. CUMUL DES AMORTISSEMENTS FISCALEMENT DIFFERES</b>		<b>Montants</b>
<b>VIII. CUMUL DES DEFICITS FISCAUX RESTANT A REPORTER</b>		-
Exercice n - 4		
Exercice n - 3		
Exercice n - 2		
Exercice n - 1		

(1 ) Dans la limite du Montant du bénéfice brut fiscal

INITIALED FOR IDENTIFICATION PURPOSES  
COOPERS AUDIT



**ETAT B13 : DETERMINATION DU RESULTAT COURANT APRES IMPOTS**

NATURE	Montant
I - DETERMINATION DU RESULTAT COURANT APRES IMPOTS  * Résultat courant d'après C.P.C (+) * Réintégrations fiscales sur opérations courantes (+) * Déductions fiscales sur opérations courantes (-)  * Résultat courant théoriquement imposable (=) * Impôt théorique sur résultat courant	  13.950.852 4.261.591 3.331.828  14.880.616 4.612.991
<b>Résultat courant après impôts</b>	9.337.861

INITIALLED FOR IDENTIFICATION PURPOSES  
COOPERS AUDIT



ETAT B14 : DETAIL DE LA TAXE SUR LA VALEUR AJOUTEE

NATURE	Solde au début de l'exercice	Opérations comptable de l'exercice	Déclarations T.V.A de l'exercice	Solde fin d'exercice
A. T.V.A Facturée	32.291.428	45.737.818	48.194.942	29.834.304
B. T.V.A Récupérable	6.188.055	42.843.850	43.959.015	5.072.889
Sur Charges	5.027.733	39.821.346	40.491.596	4.357.483
Sur Immobilisations	1.160.322	3.022.503	3.467.420	715.405
C. T.V.A dûe ou crédit de T.V.A = ( A - B )	26.103.374	2.893.968	4.235.927	24.761.415
	26.103.374	2.893.968	4.235.927	24.761.415

INITIALLED FOR IDENTIFICATION PURPOSES  
COOPERS AUDIT



## MAGHREB OXYGENE SA

### B.15 Passifs éventuels

(a) Les déclarations fiscales au titre de l'impôt sur les sociétés (IS), de la taxe sur la Valeur Ajoutée (TVA), de l'Impôt sur le Revenu (IR) des exercices clos les 31 décembre 2019, 2020, 2021 et 2022 pourraient faire l'objet d'un contrôle par l'administration fiscale et donner lieu à d'éventuels redressements.

(b) Les déclarations sociales au titre de la CNSS des exercices clos les 31 décembre 2019, 2020, 2021 et 2022 ne sont pas encore prescrites et pourraient également faire l'objet d'un contrôle par l'administration et donner lieu à d'éventuels redressements.



ETAT C1 : ETAT DE REPARTITION DU CAPITAL (1/2)

ETAT DE REPARTITION DU CAPITAL SOCIAL

Montant du capital : 81250000

1 Nom, prénom ou ou raison sociale des principaux associés (1)	2 Adresse	3 NOMBRE DE TITRES		4 Exercice actuel	5 Valeur nominale de chaque action ou part sociale	MONTANT DU CAPITAL		
		3 Exercice précédent	4 Exercice actuel			6 Souscrit	7 Appelé	8 Libéré
Akwa Group	Km7, Route de Rabat Ain Sebaâ	507.645	507.645	507.645	100	50.764.500	50.764.500	50.764.500
FLOTTANT BOURSE	Av des FAR Anglé Rue de la Plage	162.495	162.495	162.495	100	16.249.500	16.249.500	16.249.500
ATLANTA	49 Rue Othman Ben affane Casa	32.500	32.500	32.500	100	3.250.000	3.250.000	3.250.000
AL WATANYA	81-83 Av des FAR	32.500	32.500	32.500	100	3.250.000	3.250.000	3.250.000
CDG	Place My Hassan Imm Daill Rabat	16.250	16.250	16.250	100	1.625.000	1.625.000	1.625.000
Wakrim Mehdi	Anglé des Vanneaux Imm Mekouar App 6	15.388	15.388	15.388	100	1.538.800	1.538.800	1.538.800
Akhannouch Habiba	211, Avenue de la Mecque - Califormie Casa	11.298	11.298	11.298	100	1.129.800	1.129.800	1.129.800
BELGUENCH Khalil	Bd Biranzarane Romandi II App 13 Casablanca	5.650	5.650	5.650	100	565.000	565.000	565.000
Akhannouch Safaa	Av 2 Mars Safatel N° 75 Casablanca	3.801	3.801	3.801	100	380.100	380.100	380.100
Akhannouch Samaa	6, Rue Parteferon Res Yassir App 1 O Hopit Casa	3.801	3.801	3.801	100	380.100	380.100	380.100
Akhannouch Asmaa	5, Rue Kartourm Secteur Résidentielle Agadir	3.801	3.801	3.801	100	380.100	380.100	380.100
Akhannouch Hanaa	5, Rue Kartourm Secteur Résidentielle Agadir	3.801	3.801	3.801	100	380.100	380.100	380.100
BELGUENCH Latifa	Bd Biranzarane Romandi II App 13 Casablanca	2.824	2.824	2.824	100	282.400	282.400	282.400
BELGUENCH Saadia	Bd Biranzarane Romandi II App 13 Casablanca	2.824	2.824	2.824	100	282.400	282.400	282.400
		<b>804.578</b>	<b>804.578</b>	<b>804.578</b>		<b>80.457.800</b>	<b>80.457.800</b>	<b>80.457.800</b>

(1) Quant le nombre des associés est inférieur ou égal à 10, l'entreprise doit déclarer tous les participants au capital. Dans les autres cas, il y a lieu de ne mentionner que les 10 principaux associés par ordre d'importance décroissante.



INITIALLED FOR IDENTIFICATION PURPOSES  
COOPERS AUDIT



ETAT C1 : ETAT DE REPARTITION DU CAPITAL (2/2)

ETAT DE REPARTITION DU CAPITAL SOCIAL

Montant du capital : 81250000

1 Nom, prénom ou raison sociale des principaux associés (1)	2 Adresse	3 NOMBRE DE TITRES		4 Exercice actuel	5 Valeur nominale de chaque action ou part sociale	6 MONTANT DU CAPITAL		
		3 Exercice précédent	4 Exercice actuel			6 Souscrit	7 Appelé	8 Libéré
Hamza Mohammed	6, Rue Dadès CIL Casablanca	1.923	1.923	100	192.300	192.300	192.300	192.300
Hamza Estima	67 Rue des Mesanges Oasis Casablanca	1.718	1.718	100	171.800	171.800	171.800	171.800
Hamza Badiaa	67, Rue des Mesanges Oasis Casablanca	1.718	1.718	100	171.800	171.800	171.800	171.800
Hamza Abdellah	52, Hassan Souktani Casablanca	1.513	1.513	100	151.300	151.300	151.300	151.300
Afrikaia SMDC	Rue Ibnou El ouennane Ain sebaâ	286	286	100	28.600	28.600	28.600	28.600
Wakrim Ali	Angle rue jasmins & Av A. ain sebaâ	241	241	100	24.100	24.100	24.100	24.100
Wakrim Jamal	Angle rue jasmins & Av A. ain sebaâ	238	238	100	23.800	23.800	23.800	23.800
Wakrim Asmaa	67 Rue des Mesanges Oasis Casablanca	63	63	100	6.300	6.300	6.300	6.300
Wakrim Imane	67, Rue des Mesanges Oasis Casablanca	63	63	100	6.300	6.300	6.300	6.300
Wakrim Hanane	67, Rue des Mesanges Oasis Casablanca	63	63	100	6.300	6.300	6.300	6.300
Oudab Batoul	67, Rue des Mesanges Oasis Casablanca	28	28	100	2.800	2.800	2.800	2.800
Wakrim Najat	Angle des Vanneaux Imm Mekouar App 6	23	23	100	2.300	2.300	2.300	2.300
Wakrim Touria	Angle des Vanneaux Imm Mekouar App 6	23	23	100	2.300	2.300	2.300	2.300
Wakrim Hassan Ben Ahmed	Angle des Vanneaux Imm Mekouar App 6	9	9	100	900	900	900	900
Naim Fatima	Angle des Vanneaux Imm Mekouar App 6	5	5	100	500	500	500	500
Akhannouch Aziz	211, Avenue de la Mecque - Californie Casa	2	2	100	200	200	200	200
Iradi-Housseini Youssef	22, Rue d Alger Casablanca	2	2	100	200	200	200	200
Mohammed Bouzaid Ouaisi	67, Rue Laaksas Hay El Hana Casablanca	1	1	100	100	100	100	100
MADAH Sanaa	35, rue Ibn Hazem, Chantimar, Casablanca	1	1	100	100	100	100	100
Guenoun Youssef	Riad Al Andalous N° 09 ETG RC Randa Californie-Casablanca	1	1	100	100	100	100	100
Majid El Yacoubi	52, Lot Arset Lekbir, 14 rue Attabari (Maârf)	1	1	100	100	100	100	100
		7.922	7.922		792.200	792.200	792.200	792.200
		812.500	812.500		81.250.000	81.250.000	81.250.000	81.250.000

(1) Quant le nombre des associés est inférieur ou égal à 10, l'entreprise doit déclarer tous les participants au capital. Dans les autres cas, il y a lieu de ne mentionner que les 10 principaux associés par ordre d'importance décroissante.



**ETAT C2 : ETAT D'AFFECTION DES RESULTATS INTERVENUE AU COURS DE L'EXERCICE**

<b>A. ORIGINE DES RESULTAT A AFFECTER</b>		<b>B. AFFECTATIONS DES RESULTATS</b>	
( Décision du 18/04/22 )		Réserve légale	
Report à nouveau	44.087.274	Autres réserves	
Résultats nets en instance d'affectation		Tantièmes	
Résultat net de l'exercice	12.985.532	Dividendes	3.250.000
Prélèvements sur les réserves		Autres affectations	
Autres réserves		Report à nouveau	53.822.807
<b>TOTAL A</b>	<b>57.072.807</b>	<b>TOTAL B</b>	<b>57.072.807</b>

Total A = Total B



INITIALLED FOR IDENTIFICATION PURPOSES  
COOPERS AUDIT

**ETAT C3 : RESULTATS ET AUTRES ELEMENTS CARACTERISTIQUES DE L'ENTREPRISE AU COURS DES TROIS  
DERNIERS EXERCICES**

NATURE DES INDICATIONS	Exercice 2020	Exercice 2021	Exercice 2022
<b>SITUATION NETTE DE L'ENTREPRISE</b>			
Capitaux propres plus capitaux propres assimilés moins immobilisation en non valeur	229.000.920	239.690.570	245.216.763
<b>* OPERATIONS ET RESULTAT DE L'EXERCICE</b>			
1. Chiffre d'affaires hors taxes	250.990.979	277.323.173	294.755.639
2. Résultat avant impôts	14.334.163	19.246.733	13.535.141
3. Impôts sur les résultats	4.900.838	6.261.201	4.997.470
4. Bénéfices distribués	3.250.000	3.250.000	3.250.000
5. Résultats non distribués (mis en réserves ou en instances d'affectation)	6.183.325	9.735.532	5.287.671
<b>* RESULTAT PAR TITRE (Pour les sociétés par actions et SARL)</b>			
. Résultat net par action ou par sociale	12	16	11
. Bénéfices distribués par action ou part sociale	4	4	4
<b>* PERSONNEL</b>			
. Montant des salaires bruts de l'exercice	30.489.719	30.968.778	32.897.292
. Effectif moyen des salariés employés pendant l'exercice	181	179	183

INITIALED FOR IDENTIFICATION PURPOSES  
COOPERS AUDIT





ETAT C4 : TABLEAU DES OPERATIONS EN DEVISES COMPTABILISEES  
PENDANT L'EXERCICE

NATURE	Entrée Contre-valeur en DH	Sortie Contre-valeur en DH
* Financement permanent		
* Immobilisations brutes		15.321.448
* Rentrées sur immobilisations		
* Remboursement des dettes de financement		
* Produits		
* Charges		97.136.271
<b>TOTAL DES ENTREES</b>	0,00	-
<b>TOTAL DES SORTIES</b>	0,00	112.457.719
<b>BALANCE DEVISES</b>	112.457.719,07	-
<b>TOTAL</b>	112.457.719,07	112.457.719

ETAT C5 : DATATION DES EVENEMENTS POSTERIEURS

I. Datation

Date de clôture  
Date d'établissement  
des états financiers

31 décembre 2022

21 février 2023



II. EVENEMENTS NES POSTERIEUREMENT A LA CLOTURE NON RATTACHES A  
CET EXERCICE ET CONNUS AVANT LA PREMIERE COMMUNICATION EXTERNES  
DES ETATS FINANCIERS.

NEANT.



Aux actionnaires de la société  
**MAGHREB OXYGENE S.A.**  
Immeuble Tafraouti,  
Km 7,5 Route de Rabat  
Aïn Sebâa,  
Casablanca

**RAPPORT GENERAL DES COMMISSAIRES AUX COMPTES**  
**EXERCICE DU 1<sup>er</sup> JANVIER AU 31 DECEMBRE 2022**

**Audit des états de synthèse**

***Opinion***

Conformément à la mission qui nous a été confiée par votre Assemblée Générale, nous avons effectué l'audit des états de synthèse ci-joints de la société MAGHREB OXYGENE S.A, qui comprennent le bilan au 31 décembre 2022, le compte de produits et charges, l'état des soldes de gestion, le tableau de financement pour l'exercice clos à cette date ainsi que l'état des informations complémentaires (ETIC). Ces états de synthèse font ressortir un montant de capitaux propres et assimilés de MAD 245 830 999 dont un bénéfice net de MAD 8 537 671.

Ces états de synthèse ont été arrêtés par le Conseil d'administration le 21 février 2023 dans un contexte évolutif de la crise sanitaire de l'épidémie de la Covid-19, sur la base des éléments disponibles à cette date.

Nous certifions que les états de synthèse cités au premier paragraphe ci-dessus sont réguliers et sincères et donnent, dans tous leurs aspects significatifs, une image fidèle du résultat des opérations de l'exercice écoulé ainsi que de la situation financière et du patrimoine de la société MAGHREB OXYGENE S.A au 31 décembre 2022 conformément au référentiel comptable en vigueur au Maroc.

***Fondement de l'opinion***

Nous avons effectué notre audit selon les Normes de la Profession au Maroc. Les responsabilités qui nous incombent en vertu de ces normes sont plus amplement décrites dans la section « Responsabilités de l'auditeur à l'égard de l'audit des états de synthèse » du présent rapport. Nous sommes indépendants de la société conformément aux règles de déontologie qui s'appliquent à l'audit des états de synthèse au Maroc et nous nous sommes acquittés des autres responsabilités déontologiques qui nous incombent selon ces règles. Nous estimons que les éléments probants que nous avons obtenus sont suffisants et appropriés pour fonder notre opinion d'audit.

**Questions clés de l'audit**

Les questions clés de l'audit sont les questions qui, selon notre jugement professionnel, ont été les plus importantes dans l'audit des états de synthèse de la période considérée. Ces questions ont été traitées dans le contexte de notre audit des états de synthèse pris dans leur ensemble et aux fins de la formation de notre opinion sur ceux-ci, et nous n'exprimons pas une opinion distincte sur ces questions.

Risque identifié	Notre réponse
<p><b>Titres de participation et créances rattachées :</b></p> <p>Les titres de participation et les créances rattachées figurant au bilan de la société au 31 décembre 2022 s'élèvent à KMAD 32 882 (pour leur valeur nette comptable).</p> <p>Les titres de participation sont comptabilisés à leur date d'entrée au coût d'acquisition et les créances rattachées à des participations à leur valeur nominale.</p> <p>Les provisions pour dépréciation de ces titres et de ces créances sont déterminées en tenant compte de la performance financière des filiales, de l'évolution de leurs résultats ou de leur valeur probable de négociation.</p> <p>Nous avons considéré que l'évaluation des titres de participation et des créances rattachées constitue un point clé de notre audit compte tenu de l'importance de ces titres dans les comptes de la société et du jugement nécessaire à l'appréciation de leur valeur d'utilité.</p>	<p>Pour apprécier le caractère raisonnable de l'estimation des valeurs d'utilité des titres de participation et des créances rattachées, sur la base des informations qui nous ont été communiquées, nos travaux ont consisté principalement à :</p> <p><b>Pour les évaluations reposant sur des éléments historiques :</b></p> <ul style="list-style-type: none"> <li>- Vérifier que les quotes-parts d'actif net retenues concordent avec les comptes des entités et que les évaluations opérées, le cas échéant, sont fondées sur une documentation probante ;</li> </ul> <p><b>Pour les évaluations reposant sur des éléments prévisionnels :</b></p> <ul style="list-style-type: none"> <li>- Obtenir les prévisions de flux de trésorerie des activités des entités concernées établies sous le contrôle de la direction générale ;</li> <li>- Vérifier la cohérence des hypothèses retenues avec l'environnement économique en fonction des données réelles historiquement constatées, de notre connaissance desdites entités, du marché sur lesquelles elles sont positionnées, et d'éléments macro-économiques pouvant impacter ces prévisions.</li> </ul> <p>Nous avons, en outre vérifié, sur la base de sondages, les calculs des valeurs actuelles retenues par la société.</p>



***Responsabilités de la direction et des responsables de la gouvernance à l'égard des états de synthèse***

La direction est responsable de la préparation et de la présentation fidèle des états de synthèse, conformément au référentiel comptable en vigueur au Maroc, ainsi que du contrôle interne qu'elle considère comme nécessaire pour permettre la préparation d'états de synthèse exempts d'anomalies significatives, que celles-ci résultent de fraudes ou d'erreurs.

Lors de la préparation des états de synthèse, c'est à la direction qu'il incombe d'évaluer la capacité de la société à poursuivre son exploitation, de communiquer, le cas échéant, les questions se rapportant à la continuité de l'exploitation et d'appliquer le principe comptable de continuité d'exploitation, sauf si la direction a l'intention de liquider la société ou de cesser son activité ou si aucune autre solution réaliste ne s'offre à elle.

Il incombe aux responsables de la gouvernance de surveiller le processus d'information financière de la société.

***Responsabilité de l'Auditeur à l'égard de l'audit des états de synthèse***

Nos objectifs sont d'obtenir l'assurance raisonnable que les états de synthèse pris dans leur ensemble sont exempts d'anomalies significatives, que celles-ci résultent de fraudes ou d'erreurs et de délivrer un rapport de l'auditeur contenant notre opinion. L'assurance raisonnable correspond à un niveau élevé d'assurance, qui ne garantit toutefois pas qu'un audit réalisé conformément aux normes de la profession au Maroc permettra toujours de détecter toute anomalie significative qui pourrait exister. Les anomalies peuvent résulter de fraudes ou d'erreurs et elles sont considérées comme significatives lorsqu'il est raisonnable de s'attendre à ce que, individuellement ou collectivement, elles puissent influencer sur les décisions économiques que les utilisateurs des états de synthèse prennent en se fondant sur ceux-ci.

Dans le cadre d'un audit réalisé conformément aux normes de la profession au Maroc, nous exerçons notre jugement professionnel et faisons preuve d'esprit critique tout au long de cet audit. En outre :

- nous identifions et évaluons les risques que les états de synthèse comportent des anomalies significatives, que celles-ci résultent de fraudes ou d'erreurs, concevons et mettons en œuvre des procédures d'audit en réponse à ces risques, et réunissons des éléments probants suffisants et appropriés pour fonder notre opinion. Le risque de non-détection d'une anomalie significative résultant d'une fraude est plus élevé que celui d'une anomalie significative résultant d'une erreur, car la fraude peut impliquer la collusion, la falsification, les omissions volontaires, les fausses déclarations ou le contournement du contrôle interne ;
- nous acquérons une compréhension des éléments du contrôle interne pertinents pour l'audit afin de concevoir des procédures d'audit appropriées aux circonstances, et non dans le but d'exprimer une opinion sur l'efficacité du contrôle interne de la société ;

- nous apprécions le caractère approprié des méthodes comptables retenues et le caractère raisonnable des estimations comptables faites par la direction, de même que des informations y afférentes fournies par cette dernière ;
- nous tirons une conclusion quant au caractère approprié de l'utilisation par la direction du principe comptable de continuité d'exploitation et, selon les éléments probants obtenus, quant à l'existence ou non d'une incertitude significative liée à des événements ou situations susceptibles de jeter un doute important sur la capacité de la société à poursuivre son exploitation. Si nous concluons à l'existence d'une incertitude significative, nous sommes tenus d'attirer l'attention des lecteurs de notre rapport sur les informations fournies dans les états de synthèse au sujet de cette incertitude ou, si ces informations ne sont pas adéquates, d'exprimer une opinion modifiée. Nos conclusions s'appuient sur les éléments probants obtenus jusqu'à la date de notre rapport. Des événements ou situations futurs pourraient par ailleurs amener la société à cesser son exploitation ;
- nous évaluons la présentation d'ensemble, la structure et le contenu des états de synthèse, y compris les informations fournies dans l'ETIC, et apprécions si les états de synthèse représentent les opérations et événements sous-jacents d'une manière propre à donner une image fidèle.

Nous communiquons aux responsables de la gouvernance notamment l'étendue et le calendrier prévus des travaux d'audit et nos constatations importantes, y compris toute déficience importante du contrôle interne que nous aurions relevée au cours de notre audit.

#### *Vérifications et informations spécifiques*

Nous avons procédé également aux vérifications spécifiques prévues par la loi et nous nous sommes assurés notamment de la sincérité et de la concordance, des informations données dans le rapport de gestion du Conseil d'administration destiné aux actionnaires avec les états de synthèse de la société.

Casablanca, le 22 février 2023

#### **Les commissaires aux comptes**

**COOPERS AUDIT MAROC S.A**

M. Abdellah LAGHCHA OUI

**COOPERS AUDIT MAROC**  
Bureau: 8, Avenue Hassan II  
CASABLANCA  
CASABLANCA  
Tel 0522 42 11 90 - Fax 0522 27 47 34

**FIDECO AUDIT & CONSEIL**

M. Abdellah RHALLAM

**FIDECO AUDIT ET CONSEIL**  
S.A.S.  
124, Bd. Rahal El Mousini  
Casablanca



Aux actionnaires de la société

**Maghreb Oxygène S.A**

Immeuble Tafraouti

Km 7,5 Route de Rabat

Aïn Sebâa Casablanca

**Rapport des Commissaires aux Comptes sur les états financiers consolidés**  
**Exercice du 1<sup>er</sup> janvier au 31 décembre 2022**

**Audit des états financiers consolidés**

**Opinion**

Nous avons effectué l'audit des états financiers consolidés de la société Maghreb Oxygène S.A. et de ses filiales (le « groupe »), qui comprennent l'état consolidé de la situation financière au 31 décembre 2022, ainsi que l'état consolidé du résultat global, l'état consolidé des variations des capitaux propres et le tableau consolidé des flux de trésorerie pour l'exercice clos à cette date, ainsi que les notes annexes, y compris un résumé des principales méthodes comptables. Ces états financiers consolidés font ressortir un montant de capitaux propres consolidés de 291 561 milliers de dirhams dont un bénéfice net consolidé de 15 258 milliers de dirhams.

Ces états ont été arrêtés par le Conseil d'administration le 21 février 2023 dans un contexte évolutif de la crise sanitaire de l'épidémie de Covid-19, sur la base des éléments disponibles à cette date.

Nous certifions que les états financiers consolidés cités au premier paragraphe ci-dessus, sont réguliers et sincères et donnent dans tous leurs aspects significatifs, une image fidèle de la situation financière consolidée du groupe au 31 décembre 2022, ainsi que de sa performance financière consolidée et de ses flux de trésorerie consolidés pour l'exercice clos à cette date, conformément aux Normes Internationales d'Information Financière (IFRS), telle qu'adoptées dans l'Union Européenne.

**Fondement de l'opinion**

Nous avons effectué notre audit selon les Normes de la Profession au Maroc. Les responsabilités qui nous incombent en vertu de ces normes sont plus amplement décrites dans la section « Responsabilités de l'auditeur à l'égard de l'audit des états financiers consolidés » du présent rapport. Nous sommes indépendants du groupe conformément aux règles de déontologie qui s'appliquent à l'audit des états financiers consolidés au Maroc et nous nous sommes acquittés des autres responsabilités déontologiques qui nous incombent selon ces

règles. Nous estimons que les éléments probants que nous avons obtenus sont suffisants et appropriés pour fonder notre opinion d'audit.

## Observations

Sans remettre en cause l'opinion exprimée ci-dessus, nous portons à votre connaissance que les règles et méthodes retenues pour l'établissement des informations sectorielles sont décrites dans les notes 1 ((§ 3.9.21) et 23. Notre opinion n'est pas modifiée à l'égard de ce point.

## Questions clés de l'audit

Les questions clés de l'audit sont les questions qui, selon notre jugement professionnel, ont été les plus importantes dans l'audit des états financiers consolidés de la période considérée. Ces questions ont été traitées dans le contexte de notre audit des états financiers consolidés pris dans leur ensemble et aux fins de la formation de notre opinion sur ceux-ci, et nous n'exprimons pas une opinion distincte sur ces questions.

Risque identifié	Notre réponse
<p><b>Test de dépréciation des titres mis en équivalence et des créances financières rattachées à ces titres</b></p> <p>Au 31 décembre 2022, les titres mis en équivalence et les créances financières rattachées s'élèvent respectivement à 68,1 millions de dirhams et à 8,8 millions de dirhams.</p> <p>En l'absence de goodwill dégagé lors de l'acquisition des participations mises en équivalence, le Groupe Maghreb Oxygène effectue un test de dépréciation lorsqu'il existe un indice de perte de valeur.</p> <p>Une dépréciation est comptabilisée si la valeur recouvrable du titre devient inférieure à la valeur nette comptable, la valeur recouvrable étant la plus élevée entre la valeur d'utilité et la juste valeur nette des coûts de cession.</p> <p>La valeur recouvrable pour le Groupe correspond à la valeur d'utilité qui est déterminée en se basant sur la valeur actuelle des flux de trésorerie attendus. Cette valeur</p>	<p>Nous avons pris connaissance des modalités de mise en œuvre par le Groupe Maghreb Oxygène pour l'identification des indices de pertes de valeurs associés à chaque titre de participation consolidé et procédé à la revue le cas échéant des flux de trésorerie utilisés dans le calcul de la valeur recouvrable.</p> <p>Nous avons apprécié le cas échéant la cohérence des hypothèses retenues au niveau du plan d'affaires entrant dans le calcul de la valeur recouvrable et le caractère raisonnable des projections de flux de trésorerie, telles que validées par le management.</p> <p>Nous avons notamment :</p> <ul style="list-style-type: none"><li>- Effectué des entretiens avec les responsables opérationnels et financiers pour prendre connaissance des principales hypothèses utilisées dans les plans d'affaires et confronter ces dernières avec les explications obtenues ;</li><li>- Apprécié sur la base des informations fournies par le management, les méthodes de</li></ul>



<p>repose sur de nombreux jugements et estimations de la part du management du Groupe.</p> <p>Compte tenu du montant significatif des titres mis en équivalence et des créances financières rattachées à ces derniers, nous avons considéré que leur évaluation constitue un point clé de notre audit.</p>	<p>valorisation utilisées par le Groupe ainsi que les hypothèses utilisées ;</p> <ul style="list-style-type: none"> <li>- Procédé par sondage à la revue des calculs servant à la détermination des valeurs recouvrables ;</li> <li>- Vérifié que les calculs prennent en considération également les créances financières rattachées ;</li> <li>- Comparé les projections établies lors des exercices précédents avec les réalisations effectives des exercices concernés. Nous avons également apprécié le caractère approprié des informations présentées dans les notes 1§3.9.4, 10 et 15 de l'annexe aux comptes consolidés.</li> </ul>
--	--

### **Responsabilités de la direction et des responsables de la gouvernance à l'égard des états financiers consolidés**

La direction est responsable de la préparation et de la présentation fidèle des états financiers consolidés conformément aux normes IFRS, ainsi que du contrôle interne qu'elle considère comme nécessaire pour permettre la préparation d'états financiers consolidés exempts d'anomalies significatives, que celles-ci résultent de fraudes ou d'erreurs.

Lors de la préparation des états financiers consolidés, c'est à la direction qu'il incombe d'évaluer la capacité du groupe à poursuivre son exploitation, de communiquer, le cas échéant, les questions se rapportant à la continuité de l'exploitation et d'appliquer le principe comptable de continuité d'exploitation, sauf si la direction a l'intention de liquider le groupe ou de cesser son activité ou si aucune autre solution réaliste ne s'offre à elle.

Il incombe aux responsables de la gouvernance de surveiller le processus d'information financière du groupe.

### **Responsabilités de l'auditeur à l'égard de l'audit des états financiers consolidés**

Nos objectifs sont d'obtenir l'assurance raisonnable que les états financiers consolidés pris dans leur ensemble sont exempts d'anomalies significatives, que celles-ci résultent de fraudes ou d'erreurs et de délivrer un rapport de l'auditeur contenant notre opinion. L'assurance raisonnable correspond à un niveau élevé d'assurance, qui ne garantit toutefois pas qu'un audit réalisé conformément aux normes de la profession au Maroc permettra toujours de détecter toute anomalie significative qui pourrait exister. Les anomalies peuvent résulter de fraudes ou d'erreurs et elles sont considérées comme significatives lorsqu'il est raisonnable de s'attendre

à ce que, individuellement ou collectivement, elles puissent influencer sur les décisions économiques que les utilisateurs des états financiers consolidés prennent en se fondant sur ceux-ci.

Dans le cadre d'un audit réalisé conformément aux normes de la profession au Maroc, nous exerçons notre jugement professionnel et faisons preuve d'esprit critique tout au long de cet audit. En outre :

- nous identifions et évaluons les risques que les états financiers consolidés comportent des anomalies significatives, que celles-ci résultent de fraudes ou d'erreurs, concevons et mettons en œuvre des procédures d'audit en réponse à ces risques, et réunissons des éléments probants suffisants et appropriés pour fonder notre opinion. Le risque de non-détection d'une anomalie significative résultant d'une fraude est plus élevé que celui d'une anomalie significative résultant d'une erreur, car la fraude peut impliquer la collusion, la falsification, les omissions volontaires, les fausses déclarations ou le contournement du contrôle interne ;
- nous acquérons une compréhension des éléments du contrôle interne pertinents pour l'audit afin de concevoir des procédures d'audit appropriées aux circonstances, et non dans le but d'exprimer une opinion sur l'efficacité du contrôle interne du groupe;
- nous apprécions le caractère approprié des méthodes comptables retenues et le caractère raisonnable des estimations comptables faites par la direction, de même que des informations y afférentes fournies par cette dernière ;
- nous tirons une conclusion quant au caractère approprié de l'utilisation par la direction du principe comptable de continuité d'exploitation et, selon les éléments probants obtenus, quant à l'existence ou non d'une incertitude significative liée à des événements ou situations susceptibles de jeter un doute important sur la capacité du groupe à poursuivre son exploitation. Si nous concluons à l'existence d'une incertitude significative, nous sommes tenus d'attirer l'attention des lecteurs de notre rapport sur les informations fournies dans les états financiers au sujet de cette incertitude ou, si ces informations ne sont pas adéquates, d'exprimer une opinion modifiée. Nos conclusions s'appuient sur les éléments probants obtenus jusqu'à la date de notre rapport. Des événements ou situations futurs pourraient par ailleurs amener le groupe à cesser son exploitation ;
- nous évaluons la présentation d'ensemble, la structure et le contenu des états financiers consolidés, y compris les informations fournies dans les notes, et apprécions si les états financiers consolidés représentent les opérations et événements sous-jacents d'une manière propre à donner une image fidèle.
- nous obtenons des éléments probants suffisants et appropriés concernant les informations financières des entités et activités du groupe pour exprimer une opinion sur les états financiers consolidés. Nous sommes responsables de la direction, de la supervision et de la réalisation de l'audit du groupe. Nous assumons l'entière responsabilité de l'opinion d'audit.



Nous communiquons aux responsables de la gouvernance notamment l'étendue et le calendrier prévus des travaux d'audit et nos constatations importantes, y compris toute déficience importante du contrôle interne que nous aurions relevée au cours de notre audit.

Casablanca, le 22 février 2023

**Les Commissaires aux Comptes**

**COOPERS AUDIT MAROC S.A**

  
**COOPERS AUDIT MAROC**  
Siège: 83 Avenue Hassan II  
CASABLANCA  
Bureau: 50 - 52, Bd Abdellatif Benkadour  
CASABLANCA  
Tel 0522 42 11 11 - Fax 0522 27 47 34

**Abdellah LAGHCHAQUI**

**FIDECO AUDIT & CONSEIL**



**Abdellah RHALLAM**

**FIDECO AUDIT ET CONSEIL**  
SARL  
124, Bd. Rahal El Meskini  
Casablanca

## Table des matières

I - Compte de résultat

II - Bilan

III - Tableau des flux de trésorerie

IV - Tableau de variation des capitaux propres

V - Notes annexes

- Note 01 : Principes comptables et méthodes d'évaluation
- Note 02 : Périmètre de consolidation 2022 et 2021
- Note 03 : Chiffre d'affaires au 31 décembre 2022 et 2021
- Note 04 : Autres produits au 31 décembre 2022 et 2021
- Note 05 : Coût des biens et services vendus au 31 décembre 2022 et 2021
- Note 06 : Charges de personnel au 31 décembre 2022 et 2021
- Note 07 : Autres produits et charges opérationnels au 31 décembre 2022 et 2021
- Note 08 : Dotations aux amortissements au 31 décembre 2022 et 2021
- Note 09 : Coût d'endettement financier net et autres charges et produits financiers au 31 décembre 2022 et 2021
- Note 10 : Titres mis en équivalence au 31 décembre 2022 et 2021
- Note 11 : Variation des impôts différés au 31 décembre 2022 et 2021
- Note 12 : Résultat par action au 31 décembre 2022 et 2021
- Note 13 : Immobilisations corporelles et droit d'utilisation de l'actif au 31 décembre 2022 et 2021
- Note 14 : Autres actifs financiers non courants au 31 décembre 2022 et 2021
- Note 15 : Autres actifs non courants au 31 décembre 2022 et 2021
- Note 16 : Stocks au 31 décembre 2022 et 2021
- Note 17 : Créances d'exploitation et autres comptes de régularisation au 31 décembre 2022 et 2021
- Note 18 : Trésorerie nette au 31 décembre 2022 et 2021
- Note 19 : Dividendes versés au 31 décembre 2022 et 2021
- Note 20 : Autres passifs non courants au 31 décembre 2022 et 2021
- Note 21 : Dettes fournisseurs et autres passifs courants au 31 décembre 2022 et 2021
- Note 22 : Engagements contractuels et actifs passifs éventuels au 31 décembre 2022 et 2021
- Note 23 : Informations sectorielles au 31 décembre 2022 et 2021
- Note 24 : Opérations avec les parties liées au 31 décembre 2022 et 2021
- Note 25 : Événements postérieurs à la clôture
- Note 26 : Gestion des risques



## GROUPE MAGHREB OXYGENE

### I- Compte de résultat du 1er janvier au 31 décembre 2022 et 2021

<i>En milliers de dirhams</i>	NOTE	31 décembre 2022	31 décembre 2021
<b>Chiffre d'affaires</b>	3	<b>291.035</b>	<b>274.130</b>
Autres produits	4	2.010	3.536
Coût des biens et services vendus	5	(153.889)	(134.022)
Charges de personnel	6	(43.520)	(40.792)
Autres produits et charges opérationnels	7	(53.462)	(55.149)
<b>Résultat opérationnel avant amortissements</b>		<b>42.174</b>	<b>47.703</b>
Dotations aux amortissements	8	(25.179)	(24.667)
<b>Résultat opérationnel</b>		<b>16.995</b>	<b>23.036</b>
Produits de trésorerie ou d'équivalents de trésorerie		-	-
Coût de l'endettement financier brut		(4.419)	(4.463)
Coût de l'endettement financier net	9	(4.419)	(4.463)
Autres produits et charges financières		-	-
<b>Résultat avant impôt des sociétés intégrées</b>		<b>12.576</b>	<b>18.573</b>
Quote part dans le résultat net des sociétés mises en équivalence	10	7.636	5.652
Impôts sur les résultats	11	(4.954)	(6.251)
<b>Résultat net consolidé</b>		<b>15.258</b>	<b>17.974</b>
Autres produits et charges		-	-
<b>Résultat global de la période</b>		<b>15.258</b>	<b>17.974</b>
<b>Résultat net</b>		<b>15.258</b>	<b>17.974</b>
dont part du groupe		15.258	17.974
dont part minoritaires		-	-
<b>Résultat par action</b>		-	-
Résultat net par action (en dirhams)		18,8	22,1
Résultat net par action dilué (en dirhams)		18,8	22,1

INITIALLED FOR IDENTIFICATION PURPOSES  
COOPERS AUDIT



GROUPE MAGHREB OXYGENE

II - Etat de la situation financière consolidée au 31 décembre 2022 et au 31 décembre 2021

:

ACTIF (en milliers de dirhams)	Note	31/12/2022	31/12/2021
Immobilisations incorporelles		-	530
Immobilisations corporelles	13	190.185	188.413
Droit d'utilisation de l'actif		10.274	15.188
Titres mis en équivalence	10	68.071	60.435
Autres immobilisations financières	14	1.388	1.388
Titres de participation non consolidés	14	70	70
Impôts différés actifs	11	2.544	2.775
Autres actifs non courants	15	17.843	34.443
<b>Actifs non courants</b>		<b>290.375</b>	<b>303.242</b>
Stocks	16	52.913	54.760
Comptes clients	17	145.666	153.081
Autres créances d'exploitation	17	16.766	18.206
Actif d'impôt exigible		1.403	0
Titres de placement		12	-
Trésorerie et équivalents de trésorerie	18	32.462	17.490
<b>Actifs courants</b>		<b>249.222</b>	<b>243.537</b>
<b>TOTAL ACTIF</b>		<b>539.597</b>	<b>546.779</b>

PASSIF (en milliers de dirhams)		31/12/2022	31/12/2021
Capital		81.250	81.250
Prime d'émission		40.990	40.990
Réserves consolidées		154.063	139.339
Résultat consolidé de l'exercice		15.258	17.974
Intérêts minoritaires		-	-
<b>Capitaux propres</b>		<b>291.561</b>	<b>279.553</b>
Emprunts et autres passifs financiers à long terme	18	105.758	108.612
Impôts différés passifs	11	3.019	3.654
Autres passifs non courants	20	30.298	30.771
<b>Passifs non courants</b>		<b>139.075</b>	<b>143.037</b>
Dettes fournisseurs	21	56.189	68.275
Autres passifs courants	21	47.097	47.185
Passif d'impôt exigible		-	1.400
Provisions pour risques et charges courants		-	-
Emprunts et autres passifs financiers à court terme	18	5.675	7.329
<b>Passifs courants</b>		<b>108.961</b>	<b>124.189</b>
<b>TOTAL PASSIF</b>		<b>539.597</b>	<b>546.779</b>

INITIALLED FOR IDENTIFICATION PURPOSES  
COOPERS AUDIT





### III - Tableau des flux de trésorerie

<i>(en milliers de dirhams)</i>	<u>31-déc-22</u>	<u>31-déc-21</u>
<b>Résultat net consolidé</b>	<b>15.258</b>	<b>17.974</b>
<i>Elimination des charges nettes sans effet sur la trésorerie</i>		
Charges sans effets sur la trésorerie	25.328	24.815
Produits sans effets sur la trésorerie	(2.450)	(2.118)
Plus ou moins value de cession des immobilisations	(379)	(3.244)
Résultats nets des sociétés mises en équivalence, nets des dividendes reçus	(7.636)	(5.652)
<b>Marge brute d'autofinancement</b>	<b>30.121</b>	<b>31.775</b>
Variations des actifs et passifs d'exploitation	1.329	20.373
<b>Flux liés à l'exploitation</b>	<b>31.450</b>	<b>52.148</b>
Cessions d'immobilisations corporelles et incorporelles	379	3.665
Investissements en immobilisations	(19.463)	(41.352)
Augmentation de capital de société mise en équivalence	-	-
<b>Flux liés aux investissements</b>	<b>(19.084)</b>	<b>(37.687)</b>
<i>Dividendes versés :</i>		
- aux actionnaires de Maghreb Oxygène	(3.250)	(3.250)
Remboursement des dettes de financement	(7.053)	(6.958)
Souscription d'emprunt	-	-
Variations des autres actifs et passifs financiers	12.571	10.268
<b>Flux des opérations financières</b>	<b>2.268</b>	<b>60</b>
<b>Augmentation (diminution) de la trésorerie</b>	<b>14.634</b>	<b>14.521</b>
Trésorerie au début de l'exercice	16.680	2.162
<b>Trésorerie à la fin de l'exercice</b>	<b>31.315</b>	<b>16.680</b>

La variation des actifs et passifs d'exploitation se présente comme suit :

Variation des stocks	1.847	(7.467)
Variation des autres actifs d'exploitation	13.056	14.074
Variation des passifs d'exploitation	(13.574)	13.765
<b>Total</b>	<b>1.329</b>	<b>20.373</b>

Le flux net de trésorerie de l'exercice 2022 est resté stable comparativement à celui de l'exercice 2021.

INITIALLED FOR IDENTIFICATION PURPOSES  
COOPERS AUDIT





IV - Tableau de variation des capitaux propres consolidés des exercices 2021 et 2022

(en milliers de dirhams)	Capital	Primes d'émission	Autres retraitements	Réserves et résultats consolidés	Total part groupe	Minoritaires	Total
Situation au 31 décembre 2020	81.250	40.990	(1)	142.593	264.832	-	264.832
Distribution de Dividendes				(3.250)	(3.250)		(3.250)
Résultat net de l'exercice				17.974	17.974		17.974
Variation de périmètre							-
Autres variations				(3)	(3)		(3)
Situation au 31 décembre 2021	81.250	40.990	(1)	157.314	279.553	0	279.553
Distribution de Dividendes				(3.250)	(3.250)		(3.250)
Résultat net de l'exercice				15.258	15.258		15.258
Variation de périmètre							-
Autres variations							-
Situation au 31 décembre 2022	81.250	40.990	(1)	169.322	291.561	0	291.561

La variation des capitaux propres consolidés s'explique essentiellement par le résultat de la période et par les distributions de dividendes.



---

## **Note 1. Principes comptables et méthodes d'évaluation**

---

### **1. Contexte de l'élaboration des états financiers consolidés de l'exercice 2022 et des comptes de l'exercice 2021**

Les sociétés du Groupe Maghreb Oxygène sont consolidées sur la base des comptes annuels arrêtés au 31 décembre 2022.

Les états financiers et les notes y afférentes ont été arrêtés par le conseil d'administration en date du 21 février 2023.

### **2. Conformité aux normes comptables**

Les états financiers consolidés du Groupe Maghreb Oxygène au titre de l'exercice clos le 31 décembre 2022 ont été établis selon les normes comptables internationales IFRS (International Financial Reporting Standards) édictées par l'IASB (International Accounting Standards Board) applicables au 31 décembre 2022 telles qu'adoptées dans l'Union Européenne.

Pour les besoins de comparaison, les états financiers 2022 reprennent les éléments 2021.

Les nouvelles normes, amendements et interprétations obligatoires en 2022, n'ont pas eu d'incidences significatives sur les comptes consolidés du Groupe. De plus, les normes, amendements et interprétations d'application obligatoire en 2023, notamment l'IFRS 17, n'auront également pas d'incidence significative dans le futur sur les comptes consolidés du Groupe.

### **3. Présentation et principes de préparation des états financiers consolidés**

Les états financiers consolidés sont établis selon le principe du coût historique à l'exception de certaines catégories d'actifs et passifs conformément aux règles édictées par les normes IFRS. Les catégories concernées sont mentionnées dans les notes suivantes. Les états financiers consolidés sont présentés en Dirham et toutes les valeurs sont arrondies au millier le plus proche sauf indication contraire. Ils intègrent les comptes de Maghreb Oxygène et de ses filiales après élimination des transactions intragroupes.

#### **3.1 Compte de résultat**

Maghreb Oxygène a choisi de présenter son compte de résultat dans un format qui ventile les charges et les produits par nature.

##### **3.1.1 Résultat opérationnel et résultat des sociétés intégrées**

Le résultat des sociétés intégrées inclut le résultat opérationnel et le coût de l'endettement financier net hors la quote-part dans le résultat net des sociétés mises en équivalence.

##### **3.1.2 Coût du financement et autres charges et produits financiers**

Le coût du financement net comprend :

- le coût de financement brut qui inclut les charges d'intérêts sur les emprunts calculés au taux d'intérêts effectif ;
- les produits financiers perçus sur les placements de trésorerie.





Les autres charges et produits financiers intègrent essentiellement les résultats de change (autres que ceux relatifs aux opérations d'exploitation classées dans le résultat opérationnel), les dividendes reçus des sociétés non consolidées, les résultats issus des activités ou sociétés consolidées non classés en résultat des activités cédées ou en cours de cession.

### 3.2 Bilan

Les actifs et passifs dont la maturité est inférieure au cycle d'exploitation, généralement inférieur à 12 mois, sont classés en actifs ou passifs courants. Si leur échéance excède cette durée, ils sont classés en actifs ou passifs non courants.

### 3.3 Tableau des flux de trésorerie consolidés

Maghreb Oxygène a choisi de présenter son tableau des flux de trésorerie consolidé selon la méthode indirecte.

Le besoin en fonds de roulement lié à l'activité correspond aux variations nettes des postes de bilan suivants : créances d'exploitation, stocks, provisions ainsi que les dettes d'exploitation.

### 3.4 Recours à des estimations et jugements

Dans le cadre de son processus d'arrêté des comptes, Maghreb Oxygène est amené à procéder à certaines estimations et jugements et à retenir certaines hypothèses. La Direction de Maghreb Oxygène fonde ses estimations et jugements sur son expérience passée ainsi que sur diverses autres hypothèses, qu'elle juge raisonnable de retenir selon les circonstances. Ces estimations et jugements permettent d'apprécier le caractère approprié de la valeur comptable. Les résultats tirés de ces estimations, jugements et hypothèses pourraient aboutir à des montants différents si d'autres estimations, jugements ou hypothèses avaient été utilisées. Les principaux éléments qui font l'objet d'estimations et jugements sont, les provisions pour litiges, les provisions pour restructuration, les dépréciations pour créances clients, pour stocks et les produits constatés d'avance.

La Direction revoit ses estimations, jugements et appréciations de manière constante sur la base de son expérience passée ainsi que sur la base de divers autres facteurs jugés raisonnables, qui constituent le fondement de ses appréciations de la valeur comptable des éléments d'actif et de passif.

L'impact des changements d'estimation comptable est comptabilisé au cours de la période du changement et de toutes périodes ultérieures.

### 3.5 Méthodes de consolidation

La liste des principales filiales et sociétés associées du Groupe est présentée à la note 2 « Périmètre de consolidation au 31 décembre 2022 et 2021 ».

Les méthodes comptables exposées ci-dessous ont été appliquées d'une façon permanente à l'ensemble des périodes présentées dans les états financiers consolidés ainsi que pour la préparation du bilan d'ouverture au 1<sup>er</sup> janvier 2004 pour les besoins de la transition IFRS.

Les méthodes comptables ont été appliquées d'une manière uniforme par les entités du Groupe.

- **Intégration globale**

Toutes les sociétés dans lesquelles Maghreb Oxygène exerce le contrôle, c'est-à-dire qu'il a le pouvoir de diriger les politiques financières et opérationnelles de ces sociétés afin d'obtenir des avantages de leurs activités, sont consolidées par intégration globale.



Le contrôle est notamment présumé exister lorsque Maghreb Oxygène détient, directement ou indirectement, plus de la moitié des droits de vote d'une entité et qu'aucun autre actionnaire ou groupe d'actionnaires n'exerce un droit significatif lui permettant d'opposer un veto ou de bloquer les décisions ordinaires prises par le Groupe.

Les états financiers des filiales sont inclus dans les états financiers consolidés à partir de la date à laquelle le contrôle est obtenu jusqu'à la date à laquelle le contrôle cesse.

Le contrôle existe également lorsque Maghreb Oxygène, détenant la moitié ou moins des droits de vote d'une entité, dispose du pouvoir sur plus de la moitié des droits de vote en vertu d'un accord avec d'autres investisseurs, du pouvoir de diriger les politiques financière et opérationnelle de l'entité en vertu d'un texte réglementaire ou d'un contrat, du pouvoir de nommer ou de révoquer la majorité des membres du Conseil d'Administration ou de l'organe de direction équivalent, ou du pouvoir de réunir la majorité des droits de vote dans les réunions du Conseil d'Administration ou de l'organe de direction équivalent.

- **Mise en équivalence**

Maghreb Oxygène consolide par mise en équivalence les sociétés associées dans lesquelles il détient une influence notable ainsi que pour les co-entreprises dans lesquelles il partage par accord contractuel le contrôle avec un nombre limité d'autres actionnaires.

L'influence notable est présumée exister lorsque Maghreb Oxygène détient, directement ou indirectement, 20% ou davantage de droits de vote d'une entité, sauf à démontrer clairement que ce n'est pas le cas. L'existence d'une influence notable peut être mise en évidence par d'autres critères tels qu'une représentation au Conseil d'administration ou à l'organe de direction de l'entité détenue, une participation au processus d'élaboration des politiques, l'existence d'opérations significatives avec l'entité détenue ou l'échange de personnels dirigeants.

- **Transactions éliminées dans les états financiers consolidés**

Les soldes bilantiels, les produits et charges résultant des transactions intragroupe sont éliminés lors de la préparation des états financiers consolidés.

### **3.6 Goodwill et regroupements d'entreprises**

Conformément aux dispositions de la norme IFRS 1 « Première application du référentiel IFRS », Maghreb Oxygène a choisi de ne pas retraiter les regroupements d'entreprises antérieurs au 1er janvier 2004.

Les regroupements d'entreprises sont comptabilisés selon la méthode de l'acquisition en application de la norme IFRS 3 « Regroupement d'entreprises ». Une nouvelle version de cette norme est entrée en vigueur à compter du 1er janvier 2010. Toutefois, Maghreb Oxygène a choisi de les appliquer par anticipation à compter du 1er janvier 2009.

La norme IFRS 3 révisée introduit des modifications à la méthode d'acquisition telle que définie dans la norme IFRS 3 avant révision, dont notamment :

- l'option d'évaluer les intérêts minoritaires détenus dans l'entreprise acquise soit à leur quote-part dans l'actif net identifiable de l'entreprise acquise, soit à leur juste valeur. Cette option est disponible au cas par cas pour chaque acquisition,
- la comptabilisation de tout ajustement du prix d'acquisition à la juste valeur dès la date d'acquisition,
- la constatation des coûts directs liés à l'acquisition en charges de la période.





- dans le cas d'un regroupement réalisé par étapes, la réévaluation de la participation antérieurement détenue dans l'entreprise acquise à la juste valeur à la date d'acquisition et la comptabilisation de l'éventuel profit ou perte qui en découle en résultat.

A la date d'acquisition, le goodwill est évalué à son coût, celui-ci étant l'excédent du prix du regroupement d'entreprises sur la part d'intérêt de l'acquéreur dans la juste valeur des actifs, des passifs et des passifs éventuels identifiables.

Ultérieurement, le goodwill est évalué à son coût diminué du cumul des dépréciations représentatives des pertes de valeur. Le goodwill est affecté à des groupes d'unités génératrices de trésorerie puis est soumis à des tests de dépréciations chaque année ou plus fréquemment quand il existe des indications de perte de valeur. En cas de perte de valeur, la dépréciation est inscrite en autres charges des activités ordinaires.

En cas d'acquisition d'une participation complémentaire dans une filiale consolidée, l'excédent entre le coût d'acquisition et la valeur comptable des intérêts minoritaires acquis est comptabilisé en goodwill.

En application des dispositions prévues par la norme IFRS 3, le goodwill n'est plus amorti.

### **3.7 Méthodes de conversion des transactions en devises**

Les opérations en monnaies étrangères sont initialement enregistrées dans la monnaie fonctionnelle au taux de change en vigueur à la date de transaction. A la date de clôture, les actifs et passifs monétaires libellés en monnaies étrangères sont convertis dans la monnaie de fonctionnement aux taux en vigueur à la date de clôture. Tous les écarts sont enregistrés en résultat de la période.

### **3.8 Méthodes de conversion des comptes des états financiers des activités à l'étranger**

Les actifs et les passifs d'une activité à l'étranger y compris le Goodwill et les ajustements de juste valeur découlant de la consolidation sont convertis en dirham en utilisant le cours de change à la date de clôture.

Les produits et les charges sont convertis en dirham en utilisant des cours de change approchant les cours de change aux dates de transactions.

Les écarts de change résultant des conversions sont comptabilisés en réserve de conversion, en tant que composante distincte des capitaux propres.

## **3.9 Actifs**


### **3.9.1 Autres immobilisations incorporelles**

Les immobilisations incorporelles acquises séparément sont comptabilisées à leur coût et les immobilisations incorporelles acquises dans le cadre d'un regroupement d'entreprises sont comptabilisées à leur juste valeur à la date d'acquisition. Postérieurement à la comptabilisation initiale, le modèle du coût historique est appliqué aux immobilisations incorporelles qui sont amorties dès qu'elles sont prêtes à être mises en service. Un amortissement est constaté pour les actifs dont la durée d'utilité est finie. Les durées d'utilité sont revues à chaque clôture.

Les durées d'utilité estimées sont comprises entre 2 et 5 ans.

Les marques et parts de marchés générées en interne ne sont pas reconnues en tant qu'immobilisations incorporelles.

Maghreb Oxygène a choisi de ne pas utiliser l'option offerte par la norme IFRS 1 consistant à choisir d'évaluer au 1<sup>er</sup> janvier 2004 certaines immobilisations incorporelles à leur juste valeur à cette date.



Les dépenses ultérieures relatives aux immobilisations incorporelles sont activées seulement si elles augmentent les avantages économiques futurs associés à l'actif spécifique correspondant. Les autres dépenses sont comptabilisées en charges lorsqu'elles sont encourues.

### 3.9.2 Frais de recherche et développement

Les coûts de recherche sont comptabilisés en charges lorsqu'ils sont encourus. Les dépenses de développement sont activées lorsque la faisabilité du projet peut être raisonnablement considérée comme assurée.

Selon la norme IAS 38 « Immobilisations incorporelles », les frais de développement doivent être immobilisés dès que sont démontrés : l'intention et la capacité financière et technique de mener le projet de développement à son terme, qu'il est probable que les avantages économiques futurs attribuables aux dépenses de développement iront à l'entreprise et que le coût de cet actif peut être évalué de façon fiable.

Les frais de recherche et développement engagés par Maghreb Oxygène ne sont pas significatifs.

### 3.9.3 Immobilisations corporelles

Les immobilisations corporelles sont comptabilisées à leur coût historique diminué du cumul des amortissements et du cumul des pertes de valeur. Le coût historique inclut le coût d'acquisition ou le coût de production ainsi que les coûts directement attribuables pour disposer de l'immobilisation dans son lieu et dans ses conditions d'exploitation. Les coûts d'emprunt sont comptabilisés en charges de l'exercice au cours duquel ils sont encourus. Lorsqu'une immobilisation corporelle comprend des composants significatifs ayant des durées de vie différentes, ils sont comptabilisés et amortis de façon séparée.


L'amortissement est calculé de manière linéaire sur la durée d'utilité de l'actif. Les principales durées d'utilisation sont revues à chaque clôture et sont les suivantes :

- Constructions et bâtiments ..... 20 ans
- Matériels et outillages ..... 10 à 15 ans
- Citernes, tanks et unités de production ..... 20 ans
- Bouteilles de gaz ..... 20 ans
- Matériels informatiques ..... 5 ans
- Matériels et mobiliers de bureau ..... 10 ans
- Matériels de transport ..... 4 ans

Maghreb Oxygène a choisi de ne pas utiliser l'option offerte par la norme IFRS 1 consistant à choisir d'évaluer au 1<sup>er</sup> janvier 2004 certaines immobilisations corporelles à leur juste valeur à cette date.

Le Groupe comptabilise, dans la valeur comptable d'une immobilisation corporelle, le coût de remplacement d'un composant de cette immobilisation corporelle au moment où ce coût est encouru s'il est probable que les avantages économiques futurs associés à cet actif iront au groupe et son coût peut être évalué de façon fiable.

Tous les coûts d'entretien courant et de maintenance sont comptabilisés en charges au moment où ils sont encourus.





### 3.9.4 Dépréciation des actifs immobilisés

Le goodwill et les autres immobilisations incorporelles à durée de vie indéfinie sont soumis à un test de dépréciation à chaque clôture annuelle et chaque fois qu'il existe un indice quelconque montrant qu'ils ont pu perdre de leur valeur. Les valeurs comptables des autres actifs immobilisés font également l'objet d'un test de dépréciation chaque fois que les événements ou changements de circonstances indiquent que ces valeurs comptables pourraient ne pas être recouvrables. Le test de dépréciation consiste à comparer la valeur nette comptable de l'actif à sa valeur recouvrable, qui est la valeur la plus élevée entre sa juste valeur diminuée des coûts de cession et sa valeur d'utilité.

La valeur recouvrable est déterminée pour un actif individuellement à moins que l'actif ne génère pas d'entrées de trésorerie largement indépendantes des entrées de trésorerie générées par d'autres actifs ou groupes d'actifs.

### 3.9.5 Actifs financiers

Les actifs financiers sont comptabilisés dans le bilan du Groupe Maghreb Oxygène lorsqu'il devient partie aux dispositions contractuelles de l'instrument. La classification proposée par IFRS 9 détermine la façon dont les actifs sont comptabilisés ainsi que leur méthode d'évaluation.

Le classement des actifs financiers est fonction de deux critères cumulatifs :

- le modèle de gestion qui est appliqué à l'actif, et
- les caractéristiques de ses flux de trésorerie contractuels.

En fonction de l'analyse combinatoire des deux critères, la norme IFRS 9 distingue trois catégories d'actifs financiers, dont l'évaluation et le traitement comptable sont spécifiques à la catégorie concernée :

- soit les actifs financiers sont évalués à l'arrêté comptable au coût amorti ;
- soit les actifs financiers sont valorisés à la juste valeur en contrepartie des autres éléments du résultat global ;
- soit les actifs financiers sont évalués à la juste valeur par le biais du compte de résultat.

Pour le Groupe Maghreb Oxygène :

- les actifs financiers au coût amorti comprennent principalement les prêts et les créances ;
- les actifs financiers évalués à la juste valeur par autres éléments du résultat global comprennent principalement les titres de participation, anciennement classés en titres disponibles à la vente.
- les actifs financiers évalués à la juste valeur par résultat comprennent les disponibilités, les Sicav et autres fonds.

Le Groupe a utilisé la hiérarchie de juste valeur de la norme IFRS 7 pour déterminer le niveau de classement des actifs financiers :

- niveau 1 : prix cotés sur des marchés actifs pour des actifs ou des passifs identiques ;
- niveau 2 : utilisation de données autres que les prix cotés visés au niveau 1, qui sont observables pour l'actif ou le passif concerné, soit directement soit indirectement ;
- niveau 3 : utilisation de données relatives à l'actif ou au passif qui ne sont pas basées sur des données observables de marché.





### 3.9.6 Stocks

Les stocks sont composés essentiellement de stocks liés à l'activité (soudage, fluide, équipement médical, matières et fournitures consommables) et sont évalués au coût moyen pondéré.

Ces stocks sont évalués au plus bas de leur coût ou de leur valeur nette de réalisation. Une dépréciation est constituée par comparaison du coût à la valeur nette de réalisation.

### 3.9.7 Créances d'exploitation et autres

Elles comprennent les créances clients et autres débiteurs et sont évaluées à leur juste valeur lors de la comptabilisation initiale, puis au coût amorti diminué du montant des pertes de valeur.

Une perte de valeur est comptabilisée si la valeur comptable d'un actif est supérieure à sa valeur actualisée des flux de trésorerie futurs estimés. Cette perte de valeur sera dès lors basée sur des taux de pertes historiques.

### 3.9.8 Trésorerie et équivalents de trésorerie

La « trésorerie et équivalents de trésorerie » comprend les fonds de caisse, les dépôts à vue, les disponibilités en comptes courants ainsi que les placements à court terme très liquides, assortis d'une échéance à l'origine inférieure ou égale à trois mois.

### 3.9.9 Actifs détenus en vue de la vente et activités cédées ou en cours de cession

Un actif non courant, ou un groupe d'actifs et de passifs, est détenu en vue de la vente quand sa valeur comptable sera recouvrée principalement par le biais d'une vente et non d'une utilisation continue. Pour que tel soit le cas, l'actif doit être disponible en vue de sa vente immédiate et sa vente doit être hautement probable. Les actifs et passifs concernés sont reclassés en actifs détenus en vue de la vente et passifs liés à des actifs détenus en vue de la vente, sans possibilité de compensation. Les actifs ainsi reclassés sont comptabilisés à la valeur la plus faible entre la juste valeur nette des frais de cession et leur coût diminué du cumul des amortissements et des pertes de valeur et ne sont plus amorties.

Une activité est considérée comme cédée ou en cours de cession quand les critères de classification comme actif détenu en vue de la vente ont été satisfaits ou lorsque Maghreb Oxygène a cédé l'activité. Les activités cédées ou en cours de cession sont présentées sur une seule ligne du compte de résultat des périodes publiées comprenant le résultat net après impôt des activités cédées ou en cours de cession jusqu'à la date de cession, et le profit ou la perte après impôt résultant de la cession ou de l'évaluation à la juste valeur diminuée des coûts de la vente des actifs et passifs constituant les activités cédées ou en cours de cession. De même, les flux de trésorerie générés par les activités cédées ou en cours de cession sont ventilés au sein des lignes présentant les flux de trésorerie générés par l'activité, les investissements et le financement.


### 3.9.10 Passifs financiers

Les passifs financiers comprennent les emprunts, les dettes d'exploitation et les comptes bancaires créditeurs.

#### 3.9.10.1 Emprunts

Les emprunts sont initialement enregistrés au coût, qui correspond à la juste valeur du montant reçu net des coûts liés à l'emprunt.

La ventilation des emprunts entre le passif courant / non courant est basée sur les échéanciers contractuels.



### 3.9.10.2 Instruments financiers dérivés

Le Groupe n'a recours à aucun instrument financier dérivé et notamment à aucune couverture de change.

### 3.9.11 Provisions

Des provisions sont comptabilisées lorsqu'à la fin de la période concernée, le Groupe a une obligation légale, réglementaire, contractuelle résultant d'événements passés, qu'il est probable qu'une sortie de ressources sans contrepartie attendue soit nécessaire pour éteindre l'obligation et que le montant peut être évalué de façon fiable. Si l'effet de la valeur temps est significatif, les provisions sont déterminées en actualisant les flux futurs de trésorerie attendus à un taux d'actualisation avant impôt qui reflète les appréciations actuelles par le marché de la valeur temps de l'argent. Si aucune estimation fiable du montant de l'obligation ne peut être effectuée, aucune provision n'est comptabilisée et une information est donnée en annexe.

Une provision pour restructuration est comptabilisée lorsque le Groupe a approuvé un plan formalisé et détaillé de restructuration et a soit commencé à exécuter le plan, soit rendu public le plan. Les coûts d'exploitation futurs ne sont pas provisionnés.

### 3.9.12 Impôts différés

Les impôts différés sont comptabilisés en utilisant la méthode bilantielle du report variable, pour les différences temporelles existant à la date de clôture entre la base fiscale des actifs et passifs et leur valeur comptable au bilan.


Des passifs d'impôt différé sont comptabilisés pour toutes les différences temporelles imposables :

- sauf dans le cadre de la comptabilisation initiale d'un goodwill pour lequel il existe une différence temporelle ; et
- pour des différences temporelles taxables liées à des participations dans les filiales, entreprises associées et coentreprises, sauf si la date à laquelle la différence temporelle s'inversera peut être contrôlée et qu'il est probable que la différence temporelle ne s'inversera pas dans un avenir prévisible.

Des actifs d'impôt différé sont comptabilisés pour toutes différences temporelles déductibles, reports en avant de pertes fiscales et crédits d'impôt non utilisés, dans la mesure où il est probable qu'un bénéfice imposable sera disponible ou lorsqu'il existe un passif d'impôt exigible, sur lequel ces différences temporelles déductibles, reports en avant de pertes fiscales et crédits d'impôt non utilisés pourront être imputés :

- sauf quand l'actif d'impôt différé lié à la différence temporelle déductible est généré par la comptabilisation initiale d'un actif ou d'un passif dans une opération qui n'est pas un regroupement d'entreprises et qui, à la date de l'opération, n'affecte ni le bénéfice comptable, ni le bénéfice imposable ou la perte fiscale ;
- pour les différences temporelles déductibles liées à des participations dans les filiales, entreprises associées et coentreprises, des actifs d'impôt différé ne sont comptabilisés que dans la mesure où il est probable que la différence temporelle s'inversera dans un avenir prévisible et qu'il existera un bénéfice imposable sur lequel pourra s'imputer la différence temporelle.

La valeur comptable des actifs d'impôt différé est revue à chaque date de clôture et réduite dans la mesure où il n'est plus probable qu'un bénéfice imposable suffisant sera disponible pour permettre l'utilisation de l'avantage de tout ou partie de ces actifs d'impôt différé.





Les actifs et passifs d'impôt différé sont évalués aux taux d'impôt dont l'application est attendue sur l'exercice au cours duquel l'actif sera réalisé ou le passif réglé, sur la base des taux d'impôt (et réglementations fiscales) qui ont été adoptés ou quasi adoptés à la date de clôture.

Les impôts relatifs aux éléments reconnus directement en capitaux propres sont comptabilisés en capitaux propres et non dans le compte de résultat.

### **3.9.13 Dettes d'exploitation**

Les dettes d'exploitation comprennent les dettes fournisseurs et autres créiteurs. Elles sont évaluées à leur juste valeur lors de la comptabilisation initiale, puis au coût amorti.

### **3.9.14 Chiffre d'affaires**

Les produits des activités ordinaires sont comptabilisés lors du transfert des risques et avantages économiques inhérents à la propriété des biens et dès que ces produits peuvent être évalués de manière fiable.

Le chiffre d'affaires des divisions Gaz, Soudure est comptabilisé au moment de la livraison aux clients et est évalué au prix de vente convenu avec ces derniers.

Le chiffre d'affaires consolidé comprend également les revenus au titre de l'activité de construction d'une unité de production dont les principales caractéristiques sont les suivantes :

- implantation d'une unité de production dans un complexe sidérurgique sur le port de Jorf Lasfar pour le compte d'un client.
- contrat d'une durée de 20 ans qui a débuté au courant de l'exercice 2005 ; il est prévu un transfert de propriété à l'issu du contrat au profit dudit client.

Il a été considéré comme étant un contrat de location financement et traité en temps que tel.

### **3.9.15 Coût des biens et services vendus**

Les achats consommés comprennent essentiellement l'achat de l'énergie (butane et électricité), les achats de matières premières et prestations de service.

### **3.9.16 Contrats de location**

Application à compter du 1er janvier 2019 de la norme IFRS 16 "contrats de location" telle que publiée par l'IASB. Cette nouvelle norme vient remplacer la norme IAS 17.

Conformément à IFRS 16, un contrat de location est tout contrat qui confère au preneur le contrôle de l'utilisation d'un actif identifié pour une période donnée en échange d'une contrepartie. Tous les contrats répondant à cette définition ont été inclus par le Groupe dans le périmètre d'application de la norme, à l'exception des exemptions prévues par la norme (durée de location inférieure à 12 mois et contrats de faibles valeurs).

Le Groupe a continué à appliquer ces mesures de simplification pour les contrats conclus postérieurement à la date de première application.

Excepté les contrats de location de véhicules (contrats LLD), le Groupe dispose d'un nombre limité de biens loués, qui portent essentiellement sur des terrains.

En application de la norme IFRS 16, le Groupe amortit les actifs au titre du droit d'utilisation selon les dispositions de la norme IAS 16.



Le taux d'actualisation retenu correspond au taux d'emprunt marginal.

Le Groupe a retenu l'approche rétrospective simplifiée en comptabilisant l'effet cumulatif de l'application initiale de la norme à la date de première application dans les capitaux propres sans retraitement des périodes comparatives.

### **3.9.17 Coût de l'endettement financier net**

Le coût de l'endettement financier net comprend les intérêts à payer sur les emprunts calculés en utilisant la méthode du taux d'intérêt effectif ainsi que les intérêts perçus sur les placements.

Les produits de placement sont comptabilisés dans le compte de résultat lorsqu'ils sont acquis.

### **3.9.18 Impôts**

La charge d'impôt comprend la charge d'impôts exigible et la charge (ou le produit) d'impôt différé. L'impôt est comptabilisé en résultat sauf s'il se rattache à des éléments qui sont comptabilisés directement en capitaux propres.

L'interprétation IFRIC 23 clarifie l'application des dispositions d'IAS 12 Impôts sur le résultat concernant la comptabilisation et l'évaluation, lorsqu'une incertitude existe sur le traitement de l'impôt sur le résultat. L'application de cette interprétation n'a eu aucun effet sur l'évaluation des impôts courants et différés du Groupe.

### **3.9.19 Engagements contractuels et actifs et passifs éventuels**

Sur une base annuelle, Maghreb Oxygène et ses filiales établissent un recensement détaillé de l'ensemble des obligations contractuelles, engagements financiers et commerciaux, obligations conditionnelles auxquels ils sont partis ou exposés. De manière régulière, ce recensement est actualisé par les services compétents et revu par la Direction du Groupe.

### **3.9.20 Information sectorielle**

Un secteur est une composante distincte du Groupe qui est engagée soit dans la fourniture de produits ou services liés (secteur d'activité), soit dans la fourniture de produits ou de services dans un environnement économique particulier (secteur géographique) et qui est exposée à des risques et une rentabilité différents de ceux des autres secteurs.

### **3.9.21 Information par secteur d'activité**

L'activité du groupe est organisée par secteur d'activité :

- Gaz,
- Soudure et
- Unité de production.

Le chiffre d'affaires de chacune des activités prend en compte les produits liés aux consommations de leurs produits par les clients.

Le résultat opérationnel résulte de la différence entre les produits et les charges opérationnels ventilés ainsi de manière estimative soit par imputation directe, soit à défaut, par le biais de clefs de répartition sur la base du chiffre d'affaires.

Les éléments bilantiels non répartis comprennent essentiellement les impôts, la trésorerie, les actifs financiers, les emprunts et la situation nette.

INITIALLED FOR IDENTIFICATION PURPOSES  
COOPERS AUDIT





Les postes du bilan comprennent des soldes dédiés et ont été directement affectés par activité.

La ventilation par secteur d'activité des autres postes du bilan a été en partie réalisée sur une base réelle ainsi que sur une base estimative. Le découpage retenu est basé sur des hypothèses raisonnables.

### **3.9.22 Information par secteur géographique**

Le deuxième niveau d'information sectorielle est constitué des zones géographiques dans lesquelles opère le Groupe. Notons que le Groupe Maghreb Oxygène opère uniquement au Maroc.

### **3.9.23 Trésorerie nette**

Elle correspond à la trésorerie et aux équivalents de trésorerie déduction faite des emprunts.

### **3.9.24 Résultat par action**

Le résultat par action présenté au compte de résultat est calculé en faisant le rapport entre le résultat net de l'exercice (part du Groupe) et le nombre moyen des actions en circulation au cours de l'exercice.

Le résultat dilué par action est calculé en faisant le rapport entre :

- le résultat net de l'exercice (part du Groupe) et,
- la somme du nombre moyen des actions en circulation au cours de l'exercice et le nombre moyen d'actions ordinaires qui auraient été émises suite à la conversion de l'ensemble des actions potentielles dilutives en actions ordinaires.

Au 31 décembre 2022, il n'existe aucune action potentielle dilutive.



Note 02 : Périmètre de consolidation au 31 décembre 2022 et 2021

Nom de la Société	2022			2021		
	% d'intérêt	% de contrôle	Méthode de consolidation	% d'intérêt	% de contrôle	Méthode de consolidation
Maghreb Oxygène	100%	100%	IG	100%	100%	IG
Proactis	25%	25%	MEE	25%	25%	MEE
Tafraouti	24%	24%	MEE	24%	24%	MEE
Sodegim	50%	50%	MEE	50%	50%	MEE

Aucun changement au niveau périmètre de consolidation entre le 1er janvier 2021 et le 31 décembre 2022.



**Note 03 : Chiffre d'affaires au 31 décembre 2022 et 2021**

<b>Répartition par nature</b> (en milliers de dirhams)	<b>31/12/2022</b>	<b>31/12/2021</b>
Ventes de marchandises (en l'état)	122.552	94.326
Ventes de biens et services produits	162.448	176.932
Intérêts financiers	6.035	2.872
<b>Total chiffre d'affaires consolidé</b>	<b>291.035</b>	<b>274.130</b>
<b>Répartition par division</b> (en milliers de dirhams)	<b>31/12/2022</b>	<b>31/12/2021</b>
Division Gaz	240.280	234.194
Division Soudage	44.720	37.064
Unités de production	6.035	2.872
<b>Total chiffre d'affaires consolidé</b>	<b>291.035</b>	<b>274.130</b>

Le chiffre d'affaires consolidé au 31 décembre 2021 et au 31 décembre 2022 correspond au chiffre d'affaires réalisé par la société Maghreb Oxygène. Il a connu une augmentation positive principalement liée aux activités Gaz et Soudage.

Le chiffre d'affaires des divisions Gaz, Soudage et Médical est comptabilisé où le Groupe a réalisé son obligation de performance et est évalué au prix de vente convenu avec ces clients.

Le projet Jorf est principalement constitué des revenus liés au projet dont les principales caractéristiques sont les suivantes :

- \* implantation d'une unité de production dans un complexe siderurgique sur le port de Jorf Lasfar pour le compte d'un client
- \* contrat d'une durée de 20 ans qui a débuté au courant de l'exercice 2005 ; il est prévu un transfert de propriété à l'issue du contrat au profit du client de la société.

Il a été considéré comme étant un contrat de location financement et traité en tant que tel.

Par ailleurs le montant total de l'investissement initial s'élevait à 64 Mdh. Au 31 décembre 2022, les intérêts restant à percevoir au titre de ce contrat par échéance sont détaillés ci-après :

<b>Échéances</b>	<b>Mdh</b>
- 1an	1,8
de 1 à 5 ans	1,4
+ de 5 ans	0
<b>Total</b>	<b>3,2</b>



INITIALLED FOR IDENTIFICATION PURPOSES  
COOPERS AUDIT



Note 04 : Autres produits au 31 décembre 2022 et 2021

(en milliers de dirhams)	31/12/2022	31/12/2021
Autres produits nets	2.010	3.536
Total	2.010	3.536

Au 31 décembre 2021, les autres produits sont principalement composés du produit de cession des immobilisations qui s'élève à près de 3,7 MDH.



**Note 05 : Coût des biens et services vendus au 31 décembre 2022 et 2021**

(en milliers de dirhams)	<u>31/12/2022</u>	<u>31/12/2021</u>
Achats revendus de marchandises	110.423	90.071
Achats consommés de matières et fournitures	44.492	44.255
Variation de stocks de produits finis	-1.026	-304
<b>Total</b>	<b><u>153.889</u></b>	<b><u>134.022</u></b>

Les achats consommés de matières et fournitures comprennent essentiellement l'achat de l'énergie (butane et électricité), les achats de matières premières et prestations de services.



Note 06 : Charges de personnel au 31 décembre 2022 et 2021

(en milliers de dirhams)	<u>31/12/2022</u>	<u>31/12/2021</u>
Charges du personnel	32.897	30.969
Charges sociales	10.190	9.611
Autres	433	212
Frais de personnel	<u>43.520</u>	<u>40.792</u>
Effectif moyen	<u>156</u>	<u>163</u>

Ce poste comprend l'ensemble des coûts salariaux de l'exercice. Aucun plan de restructuration n'est en cours.



**Note 07 : Autres produits et charges opérationnels au 31 décembre 2022 et 2021**

(en milliers de dirhams)	31/12/2022	31/12/2021
Charges externes	48.730	49.654
Impôts et taxes	2.358	2.340
Provisions	0	2.563
Autres produits opérationnels	1.080	-1.163
Autres charges opérationnelles	1.294	1.754
<b>Total</b>	<b>53.462</b>	<b>55.149</b>

Les provisions sont constituées principalement des provisions pour dépréciation des créances clients.  
L'augmentation des charges externes est liée au développement de l'activité.

Les autres charges opérationnelles incluent en 2022 et 2021 principalement le résultat de change.

**Détail des charges externes**

(en milliers de dirhams)	31/12/2022	31/12/2021
Transports	19.812	21.693
Rémunérations des intermédiaires et honoraires	7.278	8.307
Prestations parties liées	2.356	2.619
Location et charges locatives	3.173	2.532
Entretiens et réparations	2.656	2.403
Primes d'assurances	2.951	2.702
Déplacements, missions, et réceptions	5.210	5.035
Autres	5.294	4.363
<b>Total</b>	<b>48.730</b>	<b>49.654</b>

Les charges locatives correspondent à des locations dont la durée est inférieure à douze mois.



Note 08 : Dotations aux amortissements au 31 décembre 2022 et 2021

(en milliers de dirhams)	31/12/2022	31/12/2021
Amortissements et dépréciations des immobilisations incorporelles	530	581
Amortissements et dépréciations des immobilisations corporelles et du droit d'utilisation de l'actif	24.649	24.087
Total	25.179	24.667

Les dotations aux amortissements concernent l'amortissement des immobilisations inscrites à l'actif de la société.  
Les dotations relatives aux autres contrats entrant dans le champs d'application de la norme IFRS 16 s'élèvent à 6,2 MDH en 2021 vs. 6,3 MDH en 2022.  
Les dotations relatives aux biens pris en crédit bail sont de 0,9 MDH au 31 décembre 2021 vs. 0,6 MDH en 2022.





Note 09 : Coût d'endettement financier net et autres charges et produits financiers au 31 décembre 2022 et 2021

Coût d'endettement financier net

(en milliers de dirhams)	<u>31/12/2022</u>	<u>31/12/2021</u>
Produits de trésorerie et d'équivalents de trésorerie		
Charges d'intérêts sur emprunts et concours bancaires *	4.419	4.463
Coût d'endettement net	<u>4.419</u>	<u>4.463</u>

\* Y compris les intérêts sur les biens en location financement pour MDH 0,3 au 31 décembre 2021 vs. MDH 0,1 au 31 décembre 2022.

\* Y compris les intérêts sur les autres contrats de location capitalisés dans le cadre de la mise en place de la norme IFRS 16 pour MDH 0,5 à fin 2021 vs. MDH 0,5 à fin 2022.



Note 10 : Titres mis en équivalence au 31 décembre 2022 et 2021

(en milliers de dirhams)	Titres mis en équivalence		Pourcentage de contrôle	
	31-déc-22	31-déc-21	31-déc-22	31-déc-21
TAFRAOUTI	27.905	25.224	24,00%	24,00%
PROACTIS	1.771	1.740	25,00%	25,00%
SOEGIM	38.395	33.471	50,00%	50,00%
Total	68.071	60.435		

Données sociales (en milliers de dirhams)	TAFRAOUTI	
	31-déc-22	31-déc-21
Chiffre d'affaires	76.607	75.349
Résultat opérationnel	5.705	7.899
Résultat net	3.337	3.093
Total bilan	145.756	144.645

Données sociales (en milliers de dirhams)	PROACTIS	
	31-déc-22	31-déc-21
Chiffre d'affaires	74.335	71.737
Résultat opérationnel	327	281
Résultat net	124	203
Total bilan net	20.239	25.118

Données sociales (en milliers de dirhams)	SOEGIM	
	31-déc-22	31-déc-21
Chiffre d'affaires	47.823	50.646
Résultat opérationnel	19.064	22.466
Résultat net	10.445	12.383
Total bilan	126.750	138.896

Note 10.1 : Quote-part du résultat net des sociétés mises en équivalence au titre des exercices 2022 et 2021

(en milliers de dirhams)	31/12/2022	31/12/2021
TAFRAOUTI	2.679	1.223
PROACTIS	31	51
SOEGIM	4.926	4.379
Total	7.636	5.652

Les pourcentages d'intérêts des sociétés Tafraouti, Sodegim et Proactis n'ont pas connu de variation entre 2022 et 2021.

INITIALED FOR IDENTIFICATION PURPOSES  
COOPERS AUDIT



Note 11 : Variation des impôts différés au 31 décembre 2022 et 2021

(en milliers de dirhams)	31 décembre 2022	31 décembre 2021		
Actif	2.544	2.775		
Passif	3.019	3.654		
<b>Position nette</b>	<b>-475</b>	<b>-879</b>		
<b>Exercice 2022</b>				
(en milliers de dirhams)	31 décembre 2021	charge du compte de résultat	Autres	31 décembre 2022
Actif	2.775	- 231		2.544
Passif	3.654	- 635		3.019
<b>Position nette</b>	<b>- 879</b>	<b>404</b>	<b>- -</b>	<b>475</b>

Note 11.1 : Preuve d'impôt au 31 décembre 2022 et 2021

(en milliers de dirhams)	31/12/2022	31/12/2021
Impôt sur les sociétés	5.359	6.669
Impôts différés	-405	-418
<b>Charge d'impôt</b>	<b>4.954</b>	<b>6.251</b>
<b>Taux d'impôt constaté</b>	<b>25%</b>	<b>26%</b>

\* Impôts sur les résultats/résultat avant impôts

	31/12/2022	31/12/2021
Résultat net	15.258	17.974
Impôts comptabilisés	4.954	6.251
<b>Résultat avant impôt</b>	<b>20.213</b>	<b>24.225</b>
Taux d'impôt en vigueur	31%	31%
<b>Impôt théorique</b>	<b>6.266</b>	<b>7.510</b>
Charges non déductibles	777	385
Résultat des sociétés mises en équivalences	-2.367	-1.752
Autres différences	278	109
<b>Impôt effectif</b>	<b>4.954</b>	<b>6.251</b>

Base de calcul des impôts différés au 31 décembre 2022 :

	Actif	Passif
Durée d'amortissement des immobilisations	283	789
Contrats de location	88	220
Créances financière vs. Immobilisations corporelles	-	1.894
Différence temporaires	1.026	-
Autres (incluant non valeurs)	1.147	116
<b>Total</b>	<b>2.544</b>	<b>3.019</b>

Base de calcul des impôts différés au 31 décembre 2021 :

	Actif	Passif
Durée d'amortissement des immobilisations	357	743
Contrats de location	113	304
Créances financière vs. Immobilisations corporelles	-	2.445
Différence temporaires	1.026	-
Autres (incluant non valeurs)	1.279	163
<b>Total</b>	<b>2.775</b>	<b>3.654</b>

INITIALED FOR IDENTIFICATION PURPOSES  
COOPERS AUDIT



**Note 12 : Résultat par action au 31 décembre 2022 et 2021**

*Résultat par action*

	31-déc-22		31-déc-21	
	De base	Dilué	De base	Dilué
(en milliers de dirhams)				
Résultat net, part du groupe	15.258	15.258	17.974	17.974
Résultat net ajusté, part du groupe	15.258	15.258	17.974	17.974
Nombre d'actions (en milliers)	812,5	812,5	812,5	812,5
<b>Résultat par action (en MAD)</b>	<b>18,8</b>	<b>18,8</b>	<b>22,1</b>	<b>22,1</b>

Aucune variation du nombre de titres ni du capital n'a été enregistrée sur la période allant du 1er janvier 2021 au 31 décembre 2022.



Note 13 : Immobilisations corporelles et droit d'utilisation de l'actif au 31 décembre 2022 et 2021

(en milliers de dirhams)	<u>31 décembre 2022</u>	<u>31 décembre 2021</u>
Terrains	11.517	11.517
Constructions	10.104	11.141
Installations techniques, matériel et outillage	160.458	159.184
Matériel de Transport	2.339	2.146
Mobilier, Matériel de Bureau et aménagements	920	757
Autres Immobilisations corporelles	0	0
Immobilisations Corporelles en Cours	4.847	3.668
<b>13.1. Total net immobilisations corporelles</b>	<b><u>190.185</u></b>	<b><u>188.414</u></b>
<b>13.2. Total net droit d'utilisation de l'actif</b>	<b><u>10.274</u></b>	<b><u>15.188</u></b>

Les principales acquisitions d'immobilisations en 2022 et 2021 correspondent à des installations techniques.





Note 13.1 : Immobilisations corporelles au 31 décembre 2022 et 2021

Exercice 2022  
(en milliers de dirhams)

**Tableau de variation des immobilisations et des amortissements**

	2021	Acquisitions Dotations	Cessions et retraits	Reclassement	2022
<b>Brut</b>	<b>704.820</b>	<b>19.462</b>	<b>(215)</b>	<b>-</b>	<b>724.068</b>
Terrains	11.517				11.517
Constructions	44.987	53			45.040
Installations techniques, matériel et outillage	591.199	16.953	(213)	829	608.768
Matériel de Transport	34.610	265	(2)		34.873
Mobilier, Matériel de Bureau et aménagements	18.628	184			18.812
Autres Immobilisations corporelles	212				212
Immobilisations Corporelles en Cours	3.668	2.008		(829)	4.847
<b>Amortissements et dépréciations</b>	<b>(516.408)</b>	<b>(17.689)</b>	<b>215</b>	<b>-</b>	<b>(533.882)</b>
Terrains	-				-
Constructions	(33.847)	(1.089)			(34.936)
Installations techniques, matériel et outillage	(432.014)	(16.508)	213		(448.309)
Matériel de Transport	(32.464)	(71)	2		(32.534)
Mobilier, Matériel de Bureau et aménagements	(17.870)	(21)			(17.892)
Autres Immobilisations corporelles	(212)	-			(212)
Immobilisations Corporelles en Cours	-				-
<b>Total net</b>	<b>188.413</b>	<b>1.773</b>	<b>-</b>	<b>-</b>	<b>190.185</b>

Exercice 2021  
(en milliers de dirhams)

**Tableau de variation des immobilisations et des amortissements**

	2020	Acquisitions Dotations	Cessions et retraits	Reclassement	2021
<b>Brut</b>	<b>662.965</b>	<b>41.351</b>	<b>495</b>	<b>1.000</b>	<b>704.820</b>
Terrains	9.462	2.474	419		11.517
Constructions	44.336	651			44.987
Installations techniques, matériel et outillage	552.763	37.450	74	1.059	591.199
Matériel de Transport	33.356	255		1.000	34.610
Mobilier, Matériel de Bureau et aménagements	18.409	219			18.628
Autres Immobilisations corporelles	212				212
Immobilisations corporelles en cours	4.427	302	2	1.059	3.668
<b>Amortissements et dépréciations</b>	<b>-498.448</b>	<b>-17.051</b>	<b>-74</b>	<b>-983</b>	<b>-516.408</b>
Terrains	0				0
Constructions	(32.629)	(1.218)			(33.847)
Installations techniques, matériel et outillage	(416.595)	(15.493)	(74)		(432.014)
Matériel de Transport	(31.438)	(43)		(983)	(32.464)
Mobilier, Matériel de Bureau et aménagements	(17.573)	(297)			(17.870)
Autres Immobilisations corporelles	(212)				(212)
Immobilisations Corporelles en Cours	-				0
<b>Total net</b>	<b>164.517</b>	<b>24.300</b>	<b>421</b>	<b>17</b>	<b>188.413</b>



Note 13.2. Droit d'utilisation de l'actif

Exercice 2022

(en milliers de dirhams)

	2021	Acquisitions Dotations	Cessions et retraits	1ere application IFRS 16	Reclassement Immos corporelles au 1er janvier 2019	2022
<b>Brut</b>	<b>27.659</b>	<b>2.046</b>	<b>- 1.480</b>	<b>-</b>	<b>-</b>	<b>28.225</b>
Terrains	6.447					6.447
Constructions	2.216	1.480	(1.480)			2.216
Installations techniques, matériel et outillage	-					-
Matériel de Transport en leasing	5.145					5.145
Matériel de Transport autres locations	13.850	566				14.416
Autres Immobilisations corporelles	-					-
Immobilisations corporelles en cours	-					-
<b>Amortissements et dépréciations</b>	<b>- 12.472</b>	<b>- 6.959</b>	<b>1.480</b>	<b>-</b>	<b>-</b>	<b>- 17.951</b>
Terrains	(2.149)	(2.149)				(4.298)
Constructions	(1.534)	(593)	1.480			(647)
Installations techniques, matériel et outillage	-					-
Matériel de Transport en leasing	(2.984)	(608)				(3.591)
Matériel de Transport autres locations	(5.805)	(3.610)	-			(9.415)
Autres Immobilisations corporelles	-					-
Immobilisations corporelles en cours	-					-
<b>Total net</b>	<b>15.187</b>	<b>- 4.913</b>	<b>-</b>	<b>-</b>	<b>-</b>	<b>10.274</b>

Exercice 2021

(en milliers de dirhams)

	2020	Acquisitions Dotations	Cessions et retraits	Autres	Reclassement Immos corporelles	2021
<b>Brut</b>	<b>25.344</b>	<b>12.319</b>	<b>9.003</b>	<b>-</b>	<b>- 1.000</b>	<b>27.659</b>
Terrains	1.851	6.447	1.851			6.447
Constructions	6.278	535	4.596			2.216
Installations techniques, matériel et outillage	-					-
Matériel de Transport en leasing	5.430	715			(1.000)	5.145
Matériel de Transport autres locations	11.785	4.622	2.556			13.850
Autres Immobilisations corporelles	-					-
Immobilisations corporelles en cours	-					-
<b>Amortissements et dépréciations</b>	<b>- 15.425</b>	<b>- 7.034</b>	<b>- 9.003</b>	<b>-</b>	<b>983</b>	<b>- 12.472</b>
Terrains	(1.851)	(2.149)	(1.851)			(2.149)
Constructions	(5.501)	(629)	(4.596)			(1.534)
Installations techniques, matériel et outillage	-					-
Matériel de Transport en leasing	(3.099)	(868)			983	(2.984)
Matériel de Transport autres locations	(4.974)	(3.388)	(2.556)			(5.805)
Autres Immobilisations corporelles	-					-
Immobilisations corporelles en cours	-					-
<b>Total net</b>	<b>9.919</b>	<b>5.285</b>	<b>-</b>	<b>-</b>	<b>17</b>	<b>15.187</b>

INITIALED FOR IDENTIFICATION PURPOSES  
COOPERS AUDIT



Note 14 : Autres actifs financiers non courants au 31 décembre 2022 et 2021

(en milliers de dirhams)	Note	31 décembre 2022	31 décembre 2021
Titres de participation non consolidés	14.1	70	70
Autres immobilisations financières	14.2	1.388	1.388
<b>Total net</b>		<b>1.458</b>	<b>1.458</b>

(14.1) Titres de participation non consolidés :

Exercices 2022 & 2021

(en milliers de dirhams)	Pourcentage détenu	Valeur brute	Dépréciation	Valeur nette comptable	Résultat net	Capitaux propres
Petrolog	1%	60		60		
Settat Golf Management	2%	10		10	ND	ND
Thermaltech Afrique	NS	1		1	ND	ND
Techno Soudure	NS	0,2		0,2		
Banque Populaire	NS	0		0	ND	ND
<b>Total</b>		<b>71</b>	<b>0</b>	<b>71</b>		

En 2022 et 2021 la part des sociétés non consolidées cotées est non significative (faible exposition au risque de marché des cours d'actions). La valeur comptable des titres est représentative de leur juste valeur.

Note 14.2 : Autres immobilisations financières

(en milliers de dirhams)	31 décembre 2022	31 décembre 2021
Entre 1 et 5 ans		
Plus de 5 ans	1.388	1.388
<b>Total net</b>	<b>1.388</b>	<b>1.388</b>

Les autres immobilisations financières sont principalement composées d'un dépôt et cautionnement versé à l'ONE. N'ayant pas d'échéance, la société a pris pour option de présenter cette créance à plus de 5 ans.



Note 15 : Autres actifs non courants au 31 décembre 2022 et 2021

Autres actifs non courants

(en milliers de dirhams)	31 décembre 2022	31 décembre 2021
Débiteurs divers		
Créance unité de production	9.024	14.624
Créance Sodegim	8.819	19.819
Autres créances		
<b>TOTAL NET</b>	<b>17.843</b>	<b>34.443</b>

Les autres actifs non courants se composent principalement pour Mdh 9 relatifs au projet Jorf dont les principales caractéristiques ont été décrites au niveau de la note 3 et du compte débiteur de la partie liée Sodegim de Mdh 8,8 (cf note 24).



**Note 16 : Stocks au 31 décembre 2022 et 2021**

	<u>31 décembre 2022</u>	<u>31 décembre 2021</u>
(en milliers de dirhams)		
Marchandises	40.680	44.997
Matières et fournitures consommables	9.026	7.580
Produits intermédiaires et produits résiduels	80	72
Produits Finis	6.162	5.145
Dépréciation (-)	(3.034)	(3.034)
<b>TOTAL NET</b>	<b><u>52.913</u></b>	<b><u>54.760</u></b>


Les stocks au 31 décembre 2022 sont principalement constitués des stocks de marchandises suivants:

- \* Stocks Soudage pour Mdh 21,9 vs. Mdh 19,4 à fin 2021.
- \* Stocks Fluide pour Mdh 8,8 vs. Mdh 12,3 à fin 2021.
- \* Stocks équipement médical pour Mdh 3,6 vs. Mdh 3,8 à fin 2021.
- \* Stock de gaz pour Mdh 8,1 à fin vs. Mdh 4,8 à fin 2021.

Les variations de stocks sont comptabilisées au sein de la rubrique coûts des biens et services vendus.

Les dotations pour dépréciation des stocks est comptabilisée dans la rubrique des autres charges opérationnelles.

La société a constitué une provision pour dépréciation des stocks nette de 328 Kdh au cours de l'exercice 2021.





Note 17 : Créances d'exploitation et autres comptes de régularisation au 31 décembre 2022 et 2021

(en milliers de dirhams)	Note	31 décembre 2022	31 décembre 2021
Clients et comptes rattachés	17.1	145.666	153.081
Autres créances et "comptes de régularisation"	17.2	16.766	18.206
Titres de placement			
<b>TOTAL NET</b>		<b>162.432</b>	<b>171.287</b>

Le Groupe Maghreb oxygène n'a pas de créances partiellement provisionnées.

INITIALLED FOR IDENTIFICATION PURPOSES  
COOPERS AUDIT



**Note 17.1 Clients et comptes rattachés au 31 décembre 2022 et 2021**

(en milliers de dirhams)	31 décembre 2022	31 décembre 2021
Clients et comptes rattachés	180.914	189.457
Provision pour créances douteuses	(35.248)	(36.376)
<b>Total créances nettes</b>	<b>145.666</b>	<b>153.081</b>

Le poste clients et comptes rattachés au 31 décembre 2022 et 2021 comprend des créances sur des parties liées (cf Note 24).

Les créances clients ont une échéance à moins d'un an. A ce titre, la valeur nette comptable de ces créances est représentative de leur juste valeur.

En 2022, une reprise de provision de 1 128 kdh a été constatée.

En 2021, une provision pour dépréciation des créances a été constituée à hauteur de 2 235 kdh.



Note 17.2 Autres créances et comptes de régularisation au 31 décembre 2022 et 2021

(en milliers de dirhams)	31 décembre 2022	31 décembre 2021
Fournisseurs débiteurs, avances et acomptes	3.514	2.937
Avances au personnel	2.179	2.016
État débiteur	5.294	7.015
Débiteurs divers	0	1.084
Autres comptes de régularisations actifs	5.779	5.155
<b>TOTAL NET</b>	<b>16.766</b>	<b>18.206</b>

La rubrique État débiteur au 31 décembre 2021 est principalement composée de la TVA récupérable pour 6,2 MDH contre un montant de 5,1 MDH au 31 décembre 2022.

Les fournisseurs débiteurs, avances et acomptes, les avances au personnel, les créances fiscales et les autres débiteurs ont une échéance à moins d'un an.

Les autres comptes de régularisations actifs incluent principalement la part à moins d'un an de l'unité Jorf (note 15).

INITIALLED FOR IDENTIFICATION PURPOSES  
COOPERS AUDIT



Note 18 : Trésorerie nette au 31 décembre 2022 et 2021

Tableau d'analyse

(en milliers de dirhams)	31 décembre 2022	31 décembre 2021
Emprunts et autres passifs financiers à + d'un an	105.758	108.612
Emprunts et autres passifs financiers à mois d'un an	4.515	6.519
Concours bancaires courants	1.161	810
<b>EMPRUNTS ET DETTES FINANCIERES</b>	<b>111.435</b>	<b>115.942</b>
Disponibilités	32.462	17.490
Titres de placements	12	-
<b>TRESORERIE NETTE</b>	<b>(78.961)</b>	<b>(98.452)</b>

Les comptes d'emprunts auprès des établissements de crédit sont principalement constitués d'un emprunt obligataire de MDH 100 remboursable inférieurement sur 5 ans au taux nominal de 3,4% hors taxes renouvelé en 2020. Le reliquat est constitué de dettes de location y compris crédit-bail.

Le solde de la trésorerie tel qu'il figure au niveau du tableau des flux de trésorerie est constitué de la différence entre les concours bancaires courants et les disponibilités.

La nature et les mouvements des emprunts et passifs financiers se présente comme suit :

Exercice 2022

	31/12/2021	Souscription	Autres retraits	Remboursement	Reclassement	31/12/2022
Emprunt obligataire	99.475		150			99.625
Dettes crédit bail	1.543				(605)	938
Autres dettes de location (IFRS 16)	7.594	2.046			(4.444)	5.196
<b>Total Emprunts et autres passifs financiers à plus d'un an</b>	<b>108.612</b>	<b>2.046</b>	<b>150</b>	<b>-</b>	<b>(5.049)</b>	<b>105.758</b>

	31/12/2021	Souscription/autres ajustements	Impact IFRS 16 à l'ouverture	Remboursement	Reclassement	31/12/2022
Emprunt obligataire	-					-
Dettes crédit bail	722			(722)	605	605
Autres dettes de location (IFRS 16)	5.796			(6.331)	4.444	3.910
Concours bancaires	810	350				1.160
<b>Total Emprunts et autres passifs financiers à moins d'un an</b>	<b>7.328</b>	<b>350</b>	<b>-</b>	<b>(7.053)</b>	<b>5.049</b>	<b>5.675</b>

Exercice 2021

	31/12/2020	Souscription	Impact IFRS 16 à l'ouverture	Remboursement	Reclassement	31/12/2021
Emprunt obligataire	99.325	150				99.475
Dettes crédit bail	1.572	715		(22)	(722)	1.543
Autres dettes de location (IFRS 16)	4.673	11.601		(2.884)	(5.796)	7.594
<b>Total Emprunts et autres passifs financiers à plus d'un an</b>	<b>105.570</b>	<b>12.466</b>	<b>-</b>	<b>(2.906)</b>	<b>(6.518)</b>	<b>108.612</b>

	31/12/2020	Souscription	Impact IFRS 16 à l'ouverture	Remboursement	Reclassement	31/12/2021
Emprunt obligataire	-					-
Dettes crédit bail	928			(928)	722	722
Autres dettes de location (IFRS 16)	3.124			(3.124)	5.796	5.796
Concours bancaires	7.859			(7.049)		810
<b>Total Emprunts et autres passifs financiers à moins d'un an</b>	<b>11.911</b>	<b>-</b>	<b>-</b>	<b>(11.101)</b>	<b>6.518</b>	<b>7.328</b>

INITIALLED FOR IDENTIFICATION PURPOSES  
COOPERS AUDIT



Note 18 : Trésorerie nette au 31 décembre 2022 et 2021

Ventilation par échéance de l'endettement net

Exercice 2021

(en milliers de dirhams)	< 1 an	1 à 5 ans	> 5 ans	TOTAL
Emprunts auprès des établissements de crédit (*)	722	101.015	-	101.737
Autres dettes de location	5.798	7.597	-	13.395
Concours bancaires courants	810	-	-	810
<b>Emprunts et dettes financières</b>	<b>7.330</b>	<b>108.612</b>		<b>115.942</b>
Disponibilités	17.490		-	17.490
Titres de placement				
<b>Trésorerie nette</b>	<b>10.160</b>	<b>- 108.612</b>		<b>- 98.452</b>

(\*) Y compris dette de crédit bail

Exercice 2022

(en milliers de dirhams)	< 1 an	1 à 5 ans	> 5 ans	TOTAL
Emprunts auprès des établissements de crédit (*)	605	100.563		101.167
Autres dettes de location	3.910	5.196		9.106
Concours bancaires courants	1.160			1.160
<b>Emprunts et dettes financières</b>	<b>5.675</b>	<b>105.759</b>		<b>111.434</b>
Disponibilités	32.462		-	32.462
Titres de placement	12			12
<b>Trésorerie nette</b>	<b>26.799</b>	<b>- 105.759</b>		<b>- 78.961</b>

(\*) Y compris dette de crédit bail

La trésorerie nette est principalement composée d'un emprunt obligataire et des soldes relatifs aux concours bancaires.

Au 31 décembre 2021 et 2022, les disponibilités sont constituées de :

	31-déc-22	31-déc-21
Chèques et valeurs à encaisser	805	1.116
Banques, T.G & CP	31.534	16.252
Caisses, régies d'avances et accreditifs	122	122
<b>Total</b>	<b>32.462</b>	<b>17.490</b>

La trésorerie et emprunts représentent des instruments financiers au sens des normes IFRS dont les valeurs comptables présentent peu de divergences avec leur juste valeur compte tenu du caractère liquide de la trésorerie ainsi que de la conclusion aux conditions de marché actuelles des emprunts souscrits.





**Note 19 : Dividendes versés au 31 décembre 2022 et 2021**

(en milliers de dirhams)	Exercice clos le 31 décembre 2022	Exercice clos le 31 décembre 2021
<b>Dividendes versés par Maghreb Oxygène aux actionnaires</b>		
Akwa Holding	2.016	2.016
Flottant bourse	650	650
AL WATANYA	130	130
Autres	454	454
	<b>3.250</b>	<b>3.250</b>

La quote-part de dividendes revenant à Akwa Holding s'élève à 62 % au 31 décembre 2022 et 2021.

Dans le cadre de l'arrêté des comptes de l'exercice 2022 et de l'affectation de résultat de l'exercice, dans sa réunion, le conseil d'administration a décidé de proposer aux actionnaires de mettre en paiement des dividendes représentant un montant de MAD 4 par action.

INITIALED FOR IDENTIFICATION PURPOSES  
COOPERS AUDIT



**Note 20 : Autres passifs non courants au 31 décembre 2022 et 2021**

	<u>31</u> décembre <u>2022</u>	<u>31</u> décembre <u>2021</u>
(en milliers de dirhams)		
Autres passifs non courants	<u>30.298</u>	<u>30.771</u>
<b>TOTAL</b>	<b><u>30.298</u></b>	<b><u>30.771</u></b>

Les autres passifs non courants sont essentiellement relatifs aux consignations de bouteilles de gaz. Les consignations font l'objet de reprises annuelles à hauteur de 1/10 ème par an. La part redevable à moins d'un an est constatée au niveau de la rubrique autres passifs courants pour 1,7 MDH.



Note 21 : Dettes fournisseurs et autres passifs courants au 31 décembre 2022 et 2021

(en milliers de dirhams)	31 décembre 2022	31 décembre 2021
Fournisseurs et comptes rattachés	56.189	68.275
Clients créditeurs	170	0
Dettes fiscales	35.442	37.612
Dettes sociales	6.142	5.755
Consignation	1.700	1.700
Autres	3.644	2.117
<b>TOTAL</b>	<b>103.286</b>	<b>115.459</b>

Le poste fournisseurs et comptes rattachés comprend les dettes sur les parties liées telles que détaillées en Note 24. Les dettes fiscales comprennent essentiellement la TVA collectée pour 32,3 MDH à fin 2021 vs. 29,8 MDH à fin 2022.

Les dettes fournisseurs ont une échéance de moins d'un an.



Note 22 : Engagements contractuels et actifs passifs éventuels au 31 décembre 2022 et 2021

*Obligations contractuelles et engagements commerciaux*

**Engagements donnés**

- Commandes fournisseurs émises et non encore honorées : l'engagement donné à fin 2022 s'élevé à 30,4 Mdh contre 34 Mdh à fin 2021.

- Autres avals et cautions donnés pour 20 648 milliers de dirhams décembre 2021 vs. 29 936 milliers de dirhams au 31 décembre 2022.

Les déclarations fiscales au titre de l'impôt sur les sociétés (IS), de la taxe sur la Valeur Ajoutée (TVA), de l'impôt Général sur le Revenu (IGR) ainsi que les déclarations sociales au titre de la CNSS des exercices clos le 31 décembre 2019, le 31 décembre 2020, le 31 décembre 2021 et le 31 décembre 2022 ne sont pas encore prescrites et pourraient le cas échéant faire l'objet d'un contrôle par l'administrations et donner lieu à des redressements éventuels.



Note 23 : Informations sectorielles au 31 décembre 2022 et 2021

*Ventilation du bilan par secteur d'activité*

Exercice 2021	31-déc.-21				
	(en milliers de dirhams)	Gaz	Soudage	Unité de production	Non Affecté
Actifs non courants	224.772	5.379	73.022	70	303.242
Actifs courants	194.943	30.913	191	17.490	243.537
<b>Total actif</b>	<b>419.716</b>	<b>36.292</b>	<b>73.213</b>	<b>17.560</b>	<b>546.779</b>
Capitaux propres	-	-	-	279.554	279.554
Passifs non courants	139.262	1.235	2.540	-	143.038
Passifs courants	105.403	16.681	1.293	810	124.187
<b>Total passif</b>	<b>244.665</b>	<b>17.917</b>	<b>3.833</b>	<b>280.364</b>	<b>546.779</b>

Exercice 2022	31-déc.-22				
	(en milliers de dirhams)	Gaz	Soudage	Unité de production	Non Affecté
Actifs non courants	222.848	5.752	61.707	70	290.376
Actifs courants	185.373	31.028	348	32.474	249.221
<b>Total actif</b>	<b>408.221</b>	<b>36.780</b>	<b>62.054</b>	<b>32.544</b>	<b>539.597</b>
Capitaux propres	-	-	-	291.561	291.561
Passifs non courants	135.534	965	2.575	-	139.074
Passifs courants	89.004	16.565	2.236	1.159	108.962
<b>Total passif</b>	<b>224.538</b>	<b>17.530</b>	<b>4.811</b>	<b>292.720</b>	<b>539.597</b>

*Ventilation du bilan par zone géographique*

L'essentiel des activités de Maghreb Oxygène étant réalisé au Maroc, il convient de se référer au bilan consolidé.





Note 23 : Informations sectorielles au 31 décembre 2022 et 2021

Résultats sectoriels par activité

Exercice 2022

(en milliers de dirhams)	Gaz	Soudage	Unité de production(Jorf)	Total Groupe Maghreb Oxygène
Chiffre d'affaires	240.280	44.720	6.035	291.035
Résultat opérationnel avant amortissements	43.490	(3.054)	1.737	42.174
Dotations nettes aux amortissements et dépréciations des immobilisations	(24.111)	(941)	(127)	(25.179)

Exercice 2021

(en milliers de dirhams)	Gaz	Soudage	Unité de production(Jorf)	Total Groupe Maghreb Oxygène
Chiffre d'affaires	234.194	37.064	2.872	274.130
Résultat opérationnel avant amortissements	50.258	(3.241)	686	47.703
Dotations nettes aux amortissements et dépréciations des immobilisations	(23.764)	(838)	(65)	(24.667)



**Note 24 : Opérations avec les parties liées au 31 décembre 2022 et 2021**

La société considère comme parties liées :

- les administrateurs et la direction générale ;
- les sociétés mises en équivalences ;
- les sociétés dans lesquelles les administrateurs du Groupe Maghreb Oxygène sont directement ou indirectement liés.

**Note 24.1 Opérations avec les parties liées : Bilan**

<b>Créances clients (en milliers de dirhams)</b>	<b>31-déc-22</b>	<b>31-déc-21</b>
SODEGIM	3.840	3.455
INTRAL	5.558	2.859
TECHNO GAZ	145	1.786
AFRIQUIA GAZ	3.937	217
SALUB	51	25
MAGHREB GAZ	21	22
PETRODIS	18	39
AFRIQUIA LUBRIFIANTS	4	46
AB.GAZ	-	13
SODIPIT	(14)	(14)
AFRIQUIA LOGISTIQUE	-	-
AFRIQUIA S.M.D.C	3.498	325
<b>Total</b>	<b>17.058</b>	<b>8.773</b>

<b>Autres créances d'exploitation (en milliers de dirhams)</b>	<b>31-déc-22</b>	<b>31-déc-21</b>
SODEGIM	0	0
<b>Total</b>	<b>0</b>	<b>-</b>

*(en milliers de dirhams)*

<b>Autres actifs non courants</b>	<b>31-déc-22</b>	<b>31-déc-21</b>
SODEGIM	8.819	19.819
<b>Total</b>	<b>8.819</b>	<b>19.819</b>

*(en milliers de dirhams)*

<b>Fournisseurs et autres dettes</b>	<b>31-déc-22</b>	<b>31-déc-21</b>
TIMLOG	704	7.883
TECHNO SOUDURES	0	2.213
SODEGIM	5.149	4.029
AKWA GROUP	0	0
AFRIQUIA SMDC	249	676
AFRIQUIA GAZ	330	760
PETRODIS	36	73
REZOROUTE	0	0
AFRIQUIA LUBRIFIANTS MAROC	0	0
SETTAT GOLF MANAGEMENT	29	43
AUTO SPEEDY	0	0
COMMUNICATION ECO	0	0
AKWA INTERNATIONAL INC	0	0
PROACTIS	0	0
<b>Total</b>	<b>6.497</b>	<b>15.677</b>

INITIALED FOR IDENTIFICATION PURPOSES  
COOPERS AUDIT



Note 24 : Opérations avec les parties liées au 31 décembre 2022 et 2021

Note 24.2 Opérations avec les parties liées : Compte de Résultat

(en milliers de dirhams)

Coût des biens et services vendus	31-déc-22	31-déc-21
SOEGIM	16.267	17.332
TECHNO SOUDURE	5.428	4.564
AFRIQUIA GAZ	4.466	2.540
AFRIQUIA SMDC	2.659	2.629
<b>Total</b>	<b>28.820</b>	<b>27.065</b>

(en milliers de dirhams)

Autres charges opérationnelles	31-déc-22	31-déc-21
TIMLOG	11.565	11.776
TAFRAOUTI	3.389	3.364
PROACTIS	1.556	1.619
AKWA GROUP	1.000	1.000
PETRODIS	363	363
REZORROUTE	-	1
COMMUNICATION ECO	-	-
SETTAT GOLF MANAGEMENT	144	215
AFRIQUIA LUBRIFIANTS MAROC	212	-
AUTO SPEEDY	30	-
<b>Total</b>	<b>18.259</b>	<b>18.338</b>

(en milliers de dirhams)

Produits	31-déc-22	31-déc-21
INTRAL	20.493	15.686
TECHNO GAZ	7.080	5.606
AFRIQUIA SMDC	8.315	1.474
SOEGIM	3.265	3.583
AFRIQUIA GAZ	5.169	375
TECHNO SOUDURES	-	-
PETRODIS	2	16
SALUB	137	60
AFRIQUIA LUBRIFIANTS MAROC	9	40
MAGHREB GAZ	2	2
REZO ROUTE	76	44
AB.GAZ	6	11
<b>Total</b>	<b>44.554</b>	<b>26.897</b>

Note 24.3 Rémunération des mandataires sociaux

(en milliers de dirhams)

Rémunération des dirigeants	31-déc-22	31-déc-21
Salaires bruts (*)	7.498	5.393
	<b>7.498</b>	<b>5.393</b>

Les données sont brutes cotisations sociales.

(\*) : incluant la rémunération versée aux dirigeants sous contrat de sous traitance.

INITIALLED FOR IDENTIFICATION PURPOSES  
COOPERS AUDIT



**Note 25 : Evénements postérieurs à la clôture**

Aucun événement significatif n'est à signaler.

---



---

## **Note 26. Gestion des risques**

---

### **Risque de crédit :**

Maghreb Oxygène minimise son risque de crédit en s'engageant uniquement dans des opérations de crédit avec des banques commerciales ou des institutions financières qui bénéficient de notes de crédit élevées et en répartissant les transactions parmi les institutions sélectionnées.

Les créances de Maghreb Oxygène ne sont par ailleurs pas assorties d'une concentration importante de risque de crédit, compte tenu de leur taux de dilution important.

Compte tenu de leur caractère à court terme les créances détenues par le groupe telles qu'elles figurent au niveau des états financiers est représentative de leur juste valeur.

### **Risque de change :**

Le groupe Maghreb Oxygène est faiblement exposé aux fluctuations de taux de change après l'acquisition dans la mesure où pour tous les achats en devises les cours de change sont initialement figés avec les banques.

Le montant des achats de l'exercice 2022 en devises s'élève à près de KDH 97 136 vs. 67 160 KDH à fin 2021. Toute variation du cours de la devise d'achat entrainerait une augmentation des coûts des ventes.

### **Risque de liquidité :**

Maghreb Oxygène estime que les flux de trésorerie générés par ses activités opérationnelles, sa trésorerie, ainsi que les fonds disponibles via les lignes de crédit, seront suffisants pour couvrir les dépenses et investissements nécessaires à son exploitation, le service de sa dette, la distribution de dividendes et les opérations de croissance externe en cours au 31 décembre 2022.

### **Risque de taux d'intérêt**

La dette du groupe Maghreb Oxygène est à taux fixe, les taux d'intérêts actuellement payés sont aux conditions de marché.





**Annexe III.2.N- MAGHREB OXYGENE Etat des honoraires versés aux contrôleurs de comptes**

	COOPERS AUDIT					
	Montant/Année		Pourcentage/Année			
	N	N-1	N-2	N	N-1	N-2
Commissariat aux comptes certification , examen des comptes individuels et consolidés						
Emetteur Fiales	440 000	440 000	390 000	58,39%	58,39%	56,93%
Autres diligences et prestations directement liées à la mission du Commissaire aux comptes						
Emetteur Fiales	313 500	313 500	295 000	41,61%	41,61%	43,07%
<b>Sous total</b>	<b>753 500</b>	<b>753 500</b>	<b>685 000</b>	<b>100,00%</b>	<b>100,00%</b>	<b>100,00%</b>
Autres prestations						
<b>Sous total</b>						
<b>Total général</b>	<b>753 500</b>	<b>753 500</b>	<b>685 000</b>	<b>100,00%</b>	<b>100,00%</b>	<b>100,00%</b>

Commissariat aux comptes certification , examen des comptes individuels et consolidés
Emetteur Fiales
Autres diligences et prestations directement liées à la mission du Commissaire aux comptes
Emetteur Fiales
<b>Sous total</b>
Autres prestations
<b>Sous total</b>
<b>Total général</b>

**COOPERS AUDIT MAROC**  
 Siège Social: 83 Avenue Hassan II  
 Casablanca  
 Tél: 0522 42 11 90 - Fax: 0522 27 47 34

Annexe III.2.N- MAGHREB OXYGENE Etat des honoraires versés aux contrôleurs de comptes

	FIDECO AUDIT & CONSEIL						
	Montant/Année			Pourcentage/Année			
	2022	2021	2020	2022	2021	2020	
Commissariat aux comptes certification , examen des comptes individuels et consolidés	Emetteur	315.000	315.000	315.000	62,38%	62,38%	62,38%
	Fiales	190.000	190.000	190.000	37,62%	37,62%	37,62%
Autres diligences et prestations directements liées à la mission du Commissaire aux comptes							
Sous total	505.000	505.000	505.000	100,00%	100,00%	100,00%	
Autres prestations							
Sous total							
Total général	505.000	505.000	505.000	100,00%	100,00%	100,00%	



Aux actionnaires de la société  
**MAGHREB OXYGENE S.A.**  
Immeuble Tafraouti,  
Km 7,5 Route de Rabat  
Aïn Sebâa,  
Casablanca

**RAPPORT SPECIAL DES COMMISSAIRES AUX COMPTES**  
**EXERCICE DU 1<sup>er</sup> JANVIER AU 31 DECEMBRE 2022**

Aux actionnaires,

En notre qualité de commissaires aux comptes de votre société, nous vous présentons notre rapport sur les conventions réglementées conformément aux dispositions des articles 56 à 59 de la loi 17-95 telle que modifiée et complétée.

Il nous appartient de vous présenter les caractéristiques et les modalités essentielles des conventions dont nous avons été avisées par le président du Conseil d'Administration ou que nous aurions découvertes à l'occasion de notre mission, sans avoir à nous prononcer sur leur utilité et leur bien-fondé, ni à rechercher l'existence d'autres conventions. Il vous appartient, selon la loi ci-dessus, de vous prononcer sur leur approbation.

Nous avons mis en œuvre les diligences que nous avons estimées nécessaires au regard des normes de la profession au Maroc. Ces diligences ont consisté à vérifier la concordance des informations qui nous ont été communiquées avec les documents de base dont elles sont issues.

**1. CONVENTIONS CONCLUES AU COURS DE L'EXERCICE 2022**

Le président du conseil d'administration ne nous a fait part d'aucune nouvelle convention conclue au cours de l'exercice 2022.

**2. CONVENTIONS CONCLUES AU COURS DES EXERCICES ANTERIEURS ET DONT L'EXECUTION S'EST POURSUIVIE DURANT L'EXERCICE 2022**

**2.1. Convention de prestations de services conclue avec la société « AKWA GROUP »**

▪ **Personnes concernées :**

**Administrateur en commun :** M. Ali WAKRIM.

**Actionnaire et administrateur intéressé :** La société « AKWA GROUP » représentée par M. Youssef IRAQI HOUSSEINI.

▪ **Nature de la convention :**

Convention par laquelle la société « **AKWA GROUP** » intervient en qualité de prestataire de services à l'égard de votre société, moyennant une redevance forfaitaire annuelle révisable à la fin de chaque année, dans les domaines ci-après :

- a. La détermination des options stratégiques et de la politique générale ;
- b. Les missions ponctuelles de développement ou de contrôle, assurées par des chargés de mission ;
- c. La gestion des ressources humaines ;
- d. La promotion et le marketing ;
- e. Le développement national et international.

▪ **Modalités essentielles :**

Cette convention avait été conclue le 25 novembre 1998 pour une durée d'un an renouvelable par tacite reconduction sauf dénonciation 3 mois avant son expiration.

Cette convention avait fait l'objet de plusieurs avenants dont le dernier en date du 1<sup>er</sup> juin 2017 portant modification aux dispositions relatives au prix des prestations fournies par la société « **AKWA GROUP** ».

▪ **Sommes versées :**

La rémunération annuelle HT pour l'exercice 2022 s'élevant à 1 000 000 DH a été totalement réglée au 31 décembre 2022.

**2.2. Convention de location de services conclue avec la société « TECHNO SOUDURES »**

▪ **Personnes concernées :**

**Administrateurs en commun :** M. Youssef GUENNOUN, M. Ali WAKRIM et M. Mohamed BOUZAID OUAISSI.

**Actionnaire en commun :** La société « **AKWA GROUP** » représentée par M. Youssef IRAQI HOUSSEINI.

▪ **Nature de la convention :**

Convention de location de services, conclue le 1<sup>er</sup> juillet 2004 avec la société « **TECHNO SOUDURES** ».

▪ **Modalités essentielles :**

Cette convention avait fait l'objet d'un avenant en date du 3 janvier 2013 portant modification aux dispositions relatives au prix de la prestation fournie et qui a été porté à 4 540 000 DH H.T. par an.

▪ **Sommes versées :**

Le montant de la charge supportée au titre de l'exercice 2022 s'est élevé à 4 540 000 DH H.T a été totalement réglée au 31 décembre 2022.

**2.3. Convention de financement avec la société dite « SOCIETE DE DEVELOPPEMENT DES GAZ INDUSTRIELS DU MAROC – SODEGIM S.A. »**

▪ **Personnes concernées :**

**Administrateurs en commun :** M. Youssef GUENNOUN et M. Mohamed BOUZAIID OUAISSI.

▪ **Nature de la convention :**

Convention de financement conclue le 29 janvier 2009, portant sur une avance financière consentie à la société dite « SOCIETE DE DEVELOPPEMENT DES GAZ INDUSTRIELS DU MAROC – SODEGIM S.A. » et ayant fait l'objet d'un avenant en 2010 portant modification à la disposition relative au montant de l'avance financière qui est passé d'un montant total de 19 890 000 DH à un montant de 19 500 000 DH. Le taux annuel de rémunération de l'avance reste fixé à 5% H.T.

Cette convention a fait l'objet d'un 2<sup>ème</sup> avenant daté du 31 décembre 2016, avec effet rétroactif au 1<sup>er</sup> janvier 2016, portant modification aux dispositions relatives au montant de l'avance octroyée, qui passe de 19 500 000 DH à 25 495 402 DH et à la capitalisation des intérêts non payés après une année.

▪ **Sommes reçues :**

Les produits financiers relatifs à l'exercice 2022 s'élèvent à 944.239,94 DH HT dont 849.815,95 DH TTC non encore réglés au 31 Décembre 2022.

La société SODEGIM S.A a procédé à un remboursement au cours de l'exercice 2022 pour un montant total de 11 MMAD.

Le solde de ces avances au 31 décembre 2022 s'élève à 8 819 046,40 DH.

**2.4. Convention de prestations de services conclue avec la société dite « SOCIETE DE DEVELOPPEMENT DES GAZ INDUSTRIELS DU MAROC – SODEGIM S.A. »**

▪ **Personnes concernées :**

**Administrateurs en commun :** M. Youssef GUENNOUN et M. Mohamed BOUZAIID OUAISSI.



▪ **Nature de la convention :**

Convention conclue le 25 janvier 2010 avec la société dite « SOCIETE DE DEVELOPPEMENT DES GAZ INDUSTRIELS DU MAROC – SODEGIM S.A », par laquelle cette dernière bénéficiera des prestations de services de votre société « MAGHREB OXYGENE S.A » dans les domaines ci-après :

- 1.1. Gouvernance des opérations (Présidence du conseil d'administration assurée par un représentant de MAGHREB OXYGENE) ;
- 1.2. Assistance de gestion et technique ;
- 1.3. Assistance de back up liquide ;
- 1.4. Assistance aux opérations/comité de coordination ;
- 1.5. Assistance en gestion industrielle.

▪ **Modalités essentielles :**

Cette convention est entrée en vigueur dès le début de la facturation par la société dite « SOCIETE DE DEVELOPPEMENT DES GAZ INDUSTRIELS DU MAROC - SODEGIM S.A » d'un chiffre d'affaires, soit en Mai 2011, et expirera six mois à compter de la fin de la durée contractuelle liant la société dite « SOCIETE DE DEVELOPPEMENT DES GAZ INDUSTRIELS DU MAROC – SODEGIM S.A » à son principal client MAGHREB STEEL, ou six mois à compter de la résiliation anticipée du contrat liant la société dite « SOCIETE DE DEVELOPPEMENT DES GAZ INDUSTRIELS DU MAROC - SODEGIM S.A » à MAGHREB STEEL.

Ces prestations de services sont rémunérées à un montant mensuel de 95 785,30 DH H.T.

▪ **Sommes reçues :**

La rémunération annuelle relative à l'exercice 2022 s'est élevée à 1.149.423,60 DH H.T. dont 1 053 638,30 DH HT non encore encaissée au 31 décembre 2022.

**2.5. Convention de sponsoring de « SETTAT GOLF MANAGEMENT »**

▪ **Personnes concernées :**

**Administrateur en commun :** M. Ali WAKRIM

**Actionnaire en commun :** La société « AKWA GROUP » représentée par M. Youssef IRAQI HOUSSEINI.

▪ **Nature de la convention :**

Renouvellement de la convention de sponsoring conclue le 1<sup>er</sup> janvier 2005 avec la société « SETTAT GOLF MANAGEMENT » par laquelle cette dernière autorise votre société à utiliser le Royal Golf Universitaire de Settata comme vecteur d'image et moyen de communication de ses produits, services et marques.

▪ **Modalités essentielles et Sommes versées :**

Aucune rémunération n'a été facturée au titre de l'exercice 2022.

Fait à Casablanca, le 22 février 2023

**Les commissaires aux comptes**

**COOPERS AUDIT MAROC S.A**

M. Abdellah LA GHICHAOU

**COOPERS AUDIT MAROC**  
83 Avenue Hassan II  
CASABLANCA  
Bureau: 50 - 52, Bd. Abdellatif Benkoudour  
CASABLANCA  
Tel 0522 42 11 90 - Fax 0522 27 47 34

**FIDECO AUDIT & CONSEIL**

M. Abdellah RHALLAM

**FIDECO AUDIT ET CONSEIL**  
SARL  
124, Bd. Rahal El Meekini  
Casablanca

## « MAGHREB OXYGÈNE SA »

Société anonyme au capital de 81 250 000 dirhams

Siège social : immeuble Taфраouti, Km 7 route de Rabat (Aïn Sebâa) - Casablanca – RC n° 101.837

### AVIS DE RÉUNION À L'ASSEMBLÉE GÉNÉRALE ORDINAIRE ANNUELLE

Les actionnaires de la société dite « MAGHREB OXYGENE » SA au capital de 81250 000 dirhams, sont convoqués en assemblée générale ordinaire annuelle qui aura lieu le 18 avril 2023 à 11 heures, au siège social, à l'effet de délibérer sur l'ordre du jour suivant :

- Lecture du rapport de gestion du conseil d'administration ;
- Lecture du rapport général des commissaires aux comptes ;
- Approbation desdits rapports ;
- Approbation du bilan et des comptes de l'exercice 2022 ;
- Affectation du résultat de l'exercice ;
- Fixation du montant des jetons de présence ;
- Lecture du rapport spécial des commissaires aux comptes ;
- Approbation des conventions autorisées par le conseil d'administration en vertu des dispositions de l'article 56 de la loi 17/95 relative aux sociétés anonymes, telle que modifiée et complétée par la loi 20-19 ;
- Nomination de deux nouveaux administrateurs ;
- Nomination des Commissaires aux Comptes ;
- Quitus aux Administrateurs et décharge aux commissaires aux comptes ;
- Pouvoirs à conférer pour les formalités.

Les documents dont l'article 141 de la loi prescrit la communication aux actionnaires seront déposés au siège social et aux bureaux de la société à l'adresse suivante : 139, Boulevard Moulay Ismail, Casablanca. Les documents et informations, dont la communication est prescrite par l'article 121 bis de ladite loi, seront disponibles sur le site internet de la société ([www.maghreboxygene.ma](http://www.maghreboxygene.ma)).

Toute demande d'inscription de projet de résolutions à l'ordre du jour doit être déposée ou adressée au siège social, contre accusé de réception, dans un délai de 10 jours à compter de la publication du présent avis, et ce, conformément à l'article 121 de la loi 17-95 sur les sociétés anonymes telle que modifiée et complétée par la loi 20-19.

Si vous ne pouvez assister à cette assemblée, nous vous rappelons que vous pouvez soit voter par correspondance, soit vous faire représenter par un autre actionnaire, le conjoint, un ascendant ou descendant ou toute personne morale ayant pour objet social la gestion de portefeuilles de valeurs mobilières en lui remettant une procuration. Le formulaire de vote par correspondance ou par procuration est disponible sur le site internet précité.

Le Conseil d'Administration

## « MAGHREB OXYGÈNE SA »

### PROJET DE RÉOLUTIONS À SOUMETTRE À L'ASSEMBLÉE GÉNÉRALE ORDINAIRE ANNUELLE PRÉVUE LE 18 AVRIL 2023

#### Première résolution (projet)

L'assemblée générale, après avoir entendu la lecture du rapport de gestion présenté par le conseil d'administration ainsi que le rapport général des commissaires aux comptes, approuve tels qu'ils lui sont présentés l'ensemble des documents de synthèse portant sur les comptes, tant sociaux que consolidés, de l'exercice clos au 31 décembre 2022, ainsi que les rapports précités. Suite à ce qui précède, l'assemblée générale ordinaire confère aux administrateurs quitus définitif, et sans réserve, pour leur gestion pendant l'exercice dont les comptes ont été ci-dessus approuvés et donne également décharge aux commissaires aux comptes pour leur mandat durant ledit exercice.

#### Deuxième résolution (projet)

L'assemblée générale décide d'affecter le résultat de l'exercice 2022 qui s'élève à 8 537 670,61 dirhams, comme suit :

Résultat net de l'exercice	8 537 670,61 Dhs
Report à nouveau antérieur	53 822 806,79 Dhs
<b>Résultat distribuable (*)</b>	<b>62 360 477,40 Dhs</b>
- Dividendes à distribuer	3 250 000,00 Dhs
Dotations à la réserve facultative	59 000 000,00 Dhs
<b>= Solde à reporter à nouveau</b>	<b>110 477,40 Dhs</b>

(\*) Le montant de la réserve légale avait atteint les 10 % du capital par dotations antérieures au présent exercice.

Il sera donc distribué un dividende de 4 dirhams par action. L'assemblée générale donne par ailleurs tous pouvoirs au Président Directeur Général pour fixer la date et le lieu de paiement du dividende à distribuer dont le montant est ci-dessus fixé.

#### Troisième résolution (projet)

L'assemblée générale décide d'allouer au conseil d'administration un montant brut plafonné à 1100 000 dirhams à titre de jetons de présence, à passer par frais généraux dans les comptes de l'exercice 2023.

#### Quatrième résolution (projet)

L'Assemblée Générale Ordinaire décide, sur proposition du Conseil d'Administration, de nommer en qualité de nouveaux administrateurs, les personnes ci-après désignées :

- Madame Soukayna AKHANNOUCH ;
- Monsieur Amine WAKRIM.

Suite à ce qui précède, le Conseil d'Administration est désormais composé des membres suivants :

- M. Youssef GUENNOUN, (Président) ;
- Mme Soukayna AKHANNOUCH ;
- Mme Sanae MADDAH ;
- M. Amine WAKRIM ;
- M. Ali WAKRIM ;
- M. Majid EL YACOUBI ;
- M. Mohamed Bouzaid OUAISSI ;
- M. Abdellah HAMZA ;
- M. Youssef IRAQI HOUSSEINI représentant permanent de la société "AKWA GROUP" S.A.
- M. Mohammed BOUTALEB, Administrateur indépendant ;
- M. Mohammed Youssef ALAQUI, Administrateur indépendant ;

Leur mandat prendra fin lors de l'Assemblée Générale Ordinaire statuant sur les comptes de l'exercice clos le 31 décembre 2024.

#### Cinquième résolution (projet)

Afin de se conformer aux dispositions de l'article 163 alinéa 3 de la loi 17-95 relative aux sociétés anonymes, l'assemblée générale décide de nommer comme nouveaux commissaires aux comptes, pour une période de 3 années, soit jusqu'à l'assemblée générale devant statuer sur les comptes de l'exercice qui sera clos le 31 décembre 2025, à savoir :

- BDO Audit, Tax & Advisory S.A. représenté par M. Mostafa FRAIHA ;
- Excellentia Consulting représenté par Monsieur Hassan Meloigh.

#### Sixième résolution (Projet)

Après avoir entendu la lecture du rapport spécial des Commissaires aux Comptes sur les conventions visées à l'article 56 de la loi 17-95, sur les sociétés anonymes, telle que modifiée et complétée par la loi 19-20, L'Assemblée Générale déclare approuver lesdites conventions et donner à cet égard quitus aux administrateurs.

#### Septième résolution (Projet)

L'assemblée générale donne tous pouvoirs au porteur d'une copie ou d'un extrait certifié conforme du présent procès-verbal, pour effectuer tous dépôts et formalités nécessaires requises en pareille matière ou prévues par la loi. »





ACTIF	Exercice			Exercice précédent	PASSIF	Exercice		Exercice précédent
	Brut	Amortissements et provisions	Net	Net		Exercice	Exercice précédent	
<b>IMMOBILISATIONS EN NON VALEUR (a)</b>	5 074 132,81	4 459 896,80	614 236,01	852 757,57	<b>CAPITAUX PROPRES</b>			
Frais préliminaires					Capital social ou personnel (1)	81 250 000,00	81 250 000,00	
Charges à répartir sur plusieurs exercices	5 074 132,81	4 459 896,80	614 236,01	852 757,57	moins : actionnaires, capital souscrit non appelé dont versé			
Primes de remboursement des obligations					Prime d'émission, de fusion, d'apport	40 990 021,11	40 990 021,11	
<b>IMMOBILISATIONS INCORPORELLES (b)</b>	1 651 372,08	1 651 372,08		529 606,72	Écarts de réévaluation			
Immobilisations en recherche et développement					Réserve légale	8 125 000,00	8 125 000,00	
Brevets, Marques, Droits & Valeurs assimilées	1 651 372,08	1 651 372,08		529 606,72	Autres réserves	53 105 500,00	53 105 500,00	
Fonds commercial					Report à nouveau (2)	53 822 806,79	44 087 274,43	
Autres immobilisations incorporelles					Résultat net en instance d'affectation (2)			
<b>IMMOBILISATIONS CORPORELLES (c)</b>	761 332 397,84	562 030 748,14	199 301 649,70	200 754 647,22	Résultat net de l'exercice (2)	8 537 670,61	12 985 532,36	
Terrains	11 517 485,86		11 517 485,86	11 517 485,86	<b>TOTAL DES CAPITAUX PROPRES (a)</b>	<b>245 830 998,51</b>	<b>240 543 327,90</b>	
Constructions	44 020 233,62	34 906 529,93	9 113 703,69	10 150 153,55	<b>CAPITAUX PROPRES ASSIMILÉS (b)</b>			
Installations techniques, matériel et outillage	664 167 527,54	491 995 203,34	172 172 324,20	173 881 294,39	Subventions d'investissement			
Matériel de transport	17 713 001,08	17 267 833,72	445 167,36	251 905,28	Provisions réglementées			
Mobilier, Matériel de Bureau et aménagements	18 855 180,79	17 649 101,15	1 206 079,64	1 285 637,97	<b>DETTES DE FINANCEMENT (c)</b>	<b>131 997 056,71</b>	<b>132 471 480,66</b>	
Autres immobilisations corporelles	212 080,00	212 080,00			Emprunts obligataires	100 000 000,00	100 000 000,00	
Immobilisations corporelles en cours	4 846 888,95		4 846 888,95	3 668 170,17	Autres dettes de financement (C MT)			
<b>IMMOBILISATIONS FINANCIÈRES (d)</b>	34 270 097,69	34 270 097,69	34 270 097,69	45 270 097,69	Autres dettes de financement : CONSIGNATION	31 997 056,71	32 471 480,66	
Prêts immobilisés	8 819 046,40	8 819 046,40	8 819 046,40	19 819 046,40	Autres dettes de financement : C/C			
Autres créances financières	1 388 051,29	1 388 051,29	1 388 051,29	1 388 051,29	Autres dettes			
Titres de participation	24 063 000,00	24 063 000,00	24 063 000,00	24 063 000,00	<b>PROVISIONS DURABLES POUR RISQUES ET CHARGES (d)</b>			
Autres titres immobilisés					Provisions pour charges			
<b>ÉCARTS DE CONVERSION - ACTIF (e)</b>					Provisions pour risques			
Diminution des créances immobilisées					<b>ÉCARTS DE CONVERSION - PASSIF (e)</b>			
Augmentation des dettes de finance					Augmentation des créances immobilisées			
<b>TOTAL I (a+b+c+d+e)</b>	<b>802 328 000,42</b>	<b>568 142 017,02</b>	<b>234 185 983,40</b>	<b>247 407 109,20</b>	Diminution des dettes de financement			
<b>STOCKS (f)</b>	<b>56 208 253,09</b>	<b>3 033 816,66</b>	<b>53 174 436,43</b>	<b>55 020 526,38</b>	<b>TOTAL I (a+b+c+d+e)</b>	<b>377 828 055,22</b>	<b>373 014 808,56</b>	
Marchandises	40 679 655,82	3 033 816,66	37 645 839,16	41 962 760,81	<b>DETTES DU PASSIF CIRCULANT (f)</b>	<b>100 318 224,62</b>	<b>113 891 571,24</b>	
Matières et fournitures consommables	9 286 862,11		9 286 862,11	7 841 283,69	Fournisseurs et comptes rattachés	56 187 849,84	68 273 349,66	
Produits en cours	79 985,70		79 985,70	71 612,70	Clients créditeurs, avances et acomptes	170 000,00		
Produits interm. et produits résid.					Personnel	3 497 169,54	3 397 288,46	
Produits finis	6 161 749,46		6 161 749,46	5 144 869,18	Organismes sociaux	2 644 503,32	2 357 678,88	
<b>CRÉANCES DE L'ACTIF CIRCULANT (g)</b>	<b>194 725 418,16</b>	<b>35 248 482,54</b>	<b>159 476 935,62</b>	<b>167 818 579,48</b>	État	35 442 072,40	37 612 219,72	
Fournis, débiteurs, avances et acomptes	3 513 819,20		3 513 819,20	2 936 994,20	Comptes d'associés	358 260,00	226 050,00	
Clients et comptes rattachés	182 099 461,37	35 248 482,54	146 850 978,83	154 548 435,76	Autres créances	1 500,00	1 500,00	
Personnel	2 178 867,90		2 178 867,90	2 015 664,10	Comptes de régularisation - passif	2 016 869,52	2 023 484,52	
État	6 697 332,87		6 697 332,87	7 014 618,14	<b>AUTRES PROVISIONS POUR RISQUES ET CHARGES (g)</b>	<b>197 304,05</b>	<b>51 765,25</b>	
Comptes d'associés					<b>ÉCARTS DE CONVERSION - PASSIF (h) (Éléments circulants)</b>	<b>6 417,91</b>	<b>19 824,55</b>	
Autres débiteurs					<b>TOTAL II (f+g+h)</b>	<b>100 521 946,58</b>	<b>113 963 161,04</b>	
Compte de régularisation actif	235 936,82		235 936,82	218 607,28	<b>TRÉSORERIE PASSIF</b>	<b>1 158 870,13</b>	<b>810 044,95</b>	
<b>TITRES ET VALEUR DE PLACEMENT (h)</b>	<b>12 455,90</b>		<b>12 455,90</b>		Crédits d'escompte			
<b>ÉCART DE CONVERSION - ACTIF (i)</b>	<b>197 304,05</b>		<b>197 304,05</b>	<b>51 765,25</b>	Crédit de trésorerie			
Éléments circulants	197 304,05		197 304,05	51 765,25	Banques (soldes créditeurs)	1 158 870,13	810 044,95	
<b>TOTAL II (f+g+h+i)</b>	<b>251 143 431,20</b>	<b>38 282 299,20</b>	<b>212 861 132,00</b>	<b>222 890 871,11</b>	<b>TOTAL III</b>	<b>1 158 870,13</b>	<b>810 044,95</b>	
<b>TRÉSORERIE - ACTIF</b>	<b>32 461 756,53</b>		<b>32 461 756,53</b>	<b>17 490 034,24</b>	<b>TOTAL GÉNÉRAL I+II+III</b>	<b>479 508 871,93</b>	<b>487 788 014,55</b>	
Chèques et valeurs à encaisser	805 450,11		805 450,11	1 116 208,47				
Banques, TG & CP	31 534 306,42		31 534 306,42	16 251 825,77				
Caisses, régies d'avances et accreditifs	122 000,00		122 000,00	122 000,00				
<b>TOTAL III</b>	<b>32 461 756,53</b>		<b>32 461 756,53</b>	<b>17 490 034,24</b>				
<b>TOTAL GÉNÉRAL I+II+III</b>	<b>1 085 933 188,15</b>	<b>606 424 316,22</b>	<b>479 508 871,93</b>	<b>487 788 014,55</b>				

Natures	OPÉRATIONS			
	Propres à l'exercice	Concernant les exercices précédents	Totaux de l'exercice	Totaux de l'exercice précédent
<b>I PRODUITS D'EXPLOITATION</b>				
Ventes de marchandises (en l'état)	122 272 446,40		122 272 446,40	94 654 356,40
Ventes de biens et services produits	172 483 192,63		172 483 192,63	182 668 816,25
<b>Chiffres d'affaires</b>	<b>294 755 639,03</b>		<b>294 755 639,03</b>	<b>277 323 172,65</b>
Variation des Stocks de produits (+) (1)	1 025 253,28		1 025 253,28	304 344,37
Immobilisations produites par l'entreprise pour elle-même				
Subventions d'exploitation				
Autres produits d'exploitation				
Reprises d'exploitation; transfert de charges	1 431 301,95	200 000,00	1 631 301,95	290 000,00
<b>TOTAL I</b>	<b>297 212 194,26</b>	<b>200 000,00</b>	<b>297 412 194,26</b>	<b>277 917 517,02</b>
<b>II CHARGES D'EXPLOITATION</b>				
Achats revendus (2) de marchandises	110 422 549,78		110 422 549,78	92 690 102,46
Achats consommés (2) de matières et de fournitures	46 847 836,24		46 847 836,24	44 255 031,66
Autres charges externes	53 366 646,86	391 125,06	53 757 771,92	54 533 946,41
Impôts et taxes	2 357 540,22	1 146,00	2 358 686,22	2 340 120,90
Charges de personnel	43 519 600,11		43 519 600,11	40 791 958,05
Autres Charges d'exploitation	1 100 000,00		1 100 000,00	1 100 000,00
Dotations d'exploitation	21 986 958,38		21 986 958,38	24 107 944,70
<b>TOTAL II</b>	<b>279 601 131,59</b>	<b>392 271,06</b>	<b>279 993 402,65</b>	<b>259 819 104,18</b>
<b>III RÉSULTAT D'EXPLOITATION (I - II)</b>			<b>17 418 791,61</b>	<b>18 098 412,84</b>
<b>IV PRODUITS FINANCIERS</b>				
Produits des titres de participation et autres titres assimilés	846,00		846,00	
Gains de change	588 617,83		588 617,83	446 187,40
Intérêts et autres produits financiers	994 155,44		994 155,44	1 587 808,73
Reprises financières; transfert de charges	51 765,25		51 765,25	181 245,91
<b>TOTAL IV</b>	<b>1 635 384,52</b>		<b>1 635 384,52</b>	<b>2 215 242,04</b>
<b>V CHARGES FINANCIÈRES</b>				
Charges d'intérêts	3 634 694,82		3 634 694,82	3 776 354,31
Pertes de changes	1 271 324,92		1 271 324,92	376 718,62
Autres charges financières				
Dotations financières	197 304,05		197 304,05	51 765,25
<b>TOTAL V</b>	<b>5 103 323,79</b>		<b>5 103 323,79</b>	<b>4 204 838,18</b>
<b>VI RÉSULTAT FINANCIER (IV - V)</b>			<b>- 3 467 939,27</b>	<b>- 1 989 596,14</b>
<b>VII RÉSULTAT COURANT (III - VI)</b>			<b>13 950 852,34</b>	<b>16 108 816,70</b>
<b>PRODUITS NON COURANTS</b>				
Produits des cessions d'immobilisations	378 953,18		378 953,18	3 664 940,00
Subventions d'équilibre				
Reprises sur subventions d'investissement				
Autres produits non courants	807 580,28	53 717,38	861 297,66	952 784,15
Reprises non courantes; transferts de charges				
<b>TOTAL VIII</b>	<b>1 186 533,46</b>	<b>53 717,38</b>	<b>1 240 250,84</b>	<b>4 617 724,15</b>
<b>IX CHARGES NON COURANTES</b>				
Valeurs nettes d'amortissements des immobilisations cédées				418 680,00
Subventions accordées				
Autres charges non courantes	206 049,80	1 449 912,77	1 655 962,57	1 061 127,49
Dotations non courantes aux amortisse. et provisions				
<b>TOTAL IX</b>	<b>206 049,80</b>	<b>1 449 912,77</b>	<b>1 655 962,57</b>	<b>1 479 807,49</b>
<b>X RÉSULTAT NON COURANT (VIII - IX)</b>			<b>- 415 711,73</b>	<b>3 137 916,66</b>
<b>XI RÉSULTAT AVANT IMPÔTS (VII + X)</b>			<b>13 535 140,61</b>	<b>19 246 733,36</b>
<b>XII IMPÔTS SUR LES RÉSULTATS</b>			<b>4 997 470,00</b>	<b>6 261 201,00</b>
<b>XIII RÉSULTAT NET</b>			<b>8 537 670,61</b>	<b>12 985 532,36</b>
<b>XIV TOTAL DES PRODUITS (I + IV + VIII)</b>			<b>300 287 829,62</b>	<b>284 750 483,21</b>
<b>XV TOTAL DES CHARGES (II + V + IX + XII)</b>			<b>291 750 159,01</b>	<b>271 764 950,85</b>
<b>XVI RÉSULTAT NET (XIV - XV)</b> (total des produits - total des charges)			<b>8 537 670,61</b>	<b>12 985 532,36</b>

(1) Capital personnel débiteur (2) Bénéficiaire + déficitaire

<p><b>COOPERS AUDIT</b> 83, Avenue Hassan II CASABLANCA</p>	<p><b>FIDECO AUDIT &amp; CONSEIL</b> 124, boulevard Rahal El Meskini CASABLANCA</p>	<p><b>RG - MAGHREB OXYGENE</b> Page 3</p>
<p><b>MAJORITAIRES DE LA SOCIÉTÉ</b> MAGHREB OXYGENE S.A. Immeuble Tafroussi, Km 7.5 Route de Rabat Ain Sebba, Casablanca</p>		
<p><b>RAPPORT GENERAL DES COMMISSAIRES AUX COMPTES</b> EXERCICE DU 1<sup>ER</sup> JANVIER AU 31 DÉCEMBRE 2022</p>		
<p><b>Audit des états de synthèse</b></p>		
<p><b>Opinion</b></p>		
<p>Conformément à la mission qui nous a été confiée par votre Assemblée Générale, nous avons effectué l'audit des états de synthèse ci-joints de la société MAGHREB OXYGENE S.A., qui comprennent le bilan au 31 décembre 2022, le compte de produits et charges, l'état des soldes de gestion, le tableau de financement pour l'exercice clos à cette date ainsi que l'état des informations complémentaires (ETIC). Ces états de synthèse font ressortir un montant de capitaux propres et assimilés de MAD 245 830 998,51 dont un bénéfice net de MAD 8 537 670,61.</p>		
<p>Ces états de synthèse ont été arrêtés par le Conseil d'administration le 21 février 2023 dans un contexte évolutif de la crise sanitaire de l'épidémie de la Covid-19, sur la base des éléments disponibles à cette date.</p>		
<p>Nous certifions que les états de synthèse cités au premier paragraphe ci-dessus sont réguliers et sincères et donnent, dans tous leurs aspects significatifs, une image fidèle du résultat des opérations de l'exercice écoulé ainsi que de la situation financière et du patrimoine de la société MAGHREB OXYGENE S.A. au 31 décembre 2022 conformément au référentiel comptable en vigueur au Maroc.</p>		
<p><b>Fondement de l'opinion</b></p>		
<p>Nous avons effectué notre audit selon les Normes de la Profession au Maroc. Les responsabilités qui nous incombent en vertu de ces normes sont plus amplement décrites dans la section « Responsabilités de l'auditeur à l'égard de l'audit des états de synthèse du présent rapport. Nous sommes indépendants de la société conformément aux règles de déontologie qui s'appliquent à l'audit des états de synthèse au Maroc et nous sommes acquiescés des autres responsabilités déontologiques qui nous incombent selon ces règles. Nous estimons que les éléments probants que nous avons obtenus sont suffisants et appropriés pour fonder notre opinion d'audit.</p>		
<p><b>Questions clés de l'audit</b></p>		
<p>Les questions clés de l'audit sont les questions qui, selon notre jugement professionnel, ont été les plus importantes dans l'audit des états de synthèse de la période considérée. Ces questions ont été traitées dans le contexte de notre audit des états de synthèse pris dans leur ensemble et aux fins de la formation de notre opinion sur ceux-ci, et nous n'exprimons pas une opinion distincte sur ces questions.</p>		
Risque identifié	Notre réponse	
<b>Titres de participation et créances rattachées :</b>	<p>Pour apprécier le caractère raisonnable de l'estimation des valeurs d'utilité des titres de participation et des créances rattachées, sur la base des informations qui nous ont été communiquées, nos travaux ont consisté principalement à :</p> <p><b>Pour les évaluations reposant sur des éléments historiques :</b></p> <ul style="list-style-type: none"> <li>Vérifier que les quotes-parts d'actif net retenues concordent avec les comptes des entités et que les évaluations opérées, le cas échéant, sont fondées sur une documentation probante ;</li> </ul> <p><b>Pour les évaluations reposant sur des éléments prévisionnels :</b></p> <ul style="list-style-type: none"> <li>Obtenir les prévisions de flux de trésorerie des activités des entités concernées établies sous le contrôle de la direction générale ;</li> <li>Vérifier la cohérence des hypothèses retenues avec l'environnement économique en fonction des données réelles historiquement constatées, de notre connaissance des entités, du marché sur lesquelles elles sont positionnées, et d'éléments macro-économiques pouvant impacter ces prévisions.</li> </ul> <p>Nous avons, en outre vérifié, sur la base de sondages, les calculs des valeurs actuelles retenues par la société.</p>	

Responsabilités de la direction et des responsables de la gouvernance à l'égard des états de synthèse

La direction est responsable de la préparation et de la présentation fidèle des états de synthèse, conformément au référentiel comptable en vigueur au Maroc, ainsi que du contrôle interne qu'elle considère comme nécessaire pour permettre la préparation d'états de synthèse exempts d'anomalies significatives, que celles-ci résultent de fraudes ou d'erreurs.

Lors de la préparation des états de synthèse, c'est à la direction qu'il incombe d'évaluer la capacité de la société à poursuivre son exploitation, de communiquer, le cas échéant, les questions se rapportant à la continuité de l'exploitation et d'appliquer le principe comptable de continuité d'exploitation, sauf si la direction a l'intention de liquider la société ou de cesser son activité ou si aucune autre solution réaliste ne s'offre à elle.

Il incombe aux responsables de la gouvernance de surveiller le processus d'information financière de la société.

**Responsabilité de l'auditeur à l'égard de l'audit des états de synthèse**

Nos objectifs sont d'obtenir l'assurance raisonnable que les états de synthèse pris dans leur ensemble sont exempts d'anomalies significatives, que celles-ci résultent de fraudes ou d'erreurs et de délivrer un rapport de l'auditeur

ACTIF (en milliers de dirhams)	31/12/2022	31/12/2021	PASSIF (en milliers de dirhams)	31/12/2022	31/12/2021
Immobilisations incorporelles	-	530	Capital	81 250	81 250
Immobilisations corporelles	190 185	188 413	Prime d'émission	40 990	40 990
Droit d'utilisation de l'actif	10 274	15 188	Réserves consolidées	154 063	139 339
Titres mis en équivalence	68 071	60 435	Résultat consolidé de l'exercice	15 258	17 974
Autres immobilisations financières	1 388	1 388	Intérêts minoritaires	-	-
Titres de participation non consolidés	70	70	<b>Capitaux propres</b>	<b>291 561</b>	<b>279 553</b>
Impôts différés actifs	2 544	2 775	Emprunts et autres passifs financiers à long terme	105 758	108 612
Autres actifs non courants	17 843	34 443	Impôts différés passifs	3 019	3 654
<b>Actifs non courants</b>	<b>290 375</b>	<b>303 242</b>	Autres passifs non courants	30 298	30 771
Stocks	52 913	54 760	<b>Passifs non courants</b>	<b>139 075</b>	<b>143 037</b>
Comptes clients	145 666	153 081	Dettes fournisseurs	56 189	68 275
Autres créances d'exploitation	16 766	18 206	Autres passifs courants	47 097	47 185
Actif d'impôt exigible	1 403	0	Passif d'impôt exigible	-	1 400
Titres de placement	12	-	Provisions pour risques et charges courants	-	-
Trésorerie et équivalents de trésorerie	32 462	17 490	Emprunts et autres passifs financiers à court terme	5 675	7 329
<b>Actifs courants</b>	<b>249 222</b>	<b>243 537</b>	<b>Passifs courants</b>	<b>108 961</b>	<b>124 189</b>
<b>TOTAL ACTIF</b>	<b>539 597</b>	<b>546 779</b>	<b>TOTAL PASSIF</b>	<b>539 597</b>	<b>546 779</b>

CPC (en milliers de dirhams)	31/12/2022	31/12/2021
<b>Chiffre d'affaires</b>	<b>291 035</b>	<b>274 130</b>
Autres produits	2 010	3 536
Coût des biens et services vendus	(153 889)	(134 022)
Charges de personnel	(43 520)	(40 792)
Autres produits et charges opérationnels	(53 462)	(55 149)
<b>Résultat opérationnel avant amortissements</b>	<b>42 174</b>	<b>47 703</b>
Dotations aux amortissements	(25 179)	(24 667)
<b>Résultat opérationnel</b>	<b>16 995</b>	<b>23 036</b>
Produits de trésorerie ou d'équivalents de trésorerie	-	-
Coût de l'endettement financier brut	(4 419)	(4 463)
Coût de l'endettement financier net	(4 419)	(4 463)
Autres produits et charges financières	-	-
<b>Résultat avant impôt des sociétés intégrées</b>	<b>12 576</b>	<b>18 573</b>
Quote part dans le résultat net des sociétés mises en équivalence	7 636	5 652
Impôts sur les résultats	(4 954)	(6 251)
<b>Résultat net consolidé</b>	<b>15 258</b>	<b>17 974</b>
Autres produits et charges	-	-
<b>Résultat global de la période</b>	<b>15 258</b>	<b>17 974</b>
<b>Résultat net</b>	<b>15 258</b>	<b>17 974</b>
dont part du groupe	15 258	17 974
dont part minoritaires	-	-
<b>Résultat par action</b>	-	-
Résultat net par action (en dirhams)	18,8	22,1
Résultat net par action dilué (en dirhams)	18,8	22,1

### Note O2 : Périmètre de consolidation au 31 décembre 2022 et 2021

Aucun changement au niveau périmètre de consolidation entre le 1er janvier 2021 et le 31 décembre 2022.

PÉRIMÈTRE DE CONSOLIDATION	2022			2021		
	Nom de la société	d'intérêt	de contrôle	Méthode de consolidation	d'intérêt	de contrôle
Maghreb Oxygène	100 %	100 %	IG	100 %	100 %	IG
Proactis	25 %	25 %	MEE	25 %	25 %	MEE
Tafraoui	24 %	24 %	MEE	24 %	24 %	MEE
Sodegim	50 %	50 %	MEE	50 %	50 %	MEE

COOPERS AUDIT 88, Avenue Hassan II CASABLANCA	FIDECO AUDIT & CONSEIL 124, boulevard Rabat El Meskini CASABLANCA
<p>Aux actionnaires de la société <b>Maghreb Oxygène S.A.</b> Immeuble Tafraoui Km 7,5 Route de Rabat Ain Sebdia Casablanca</p> <p><b>Rapport des Commissaires aux Comptes sur les états financiers consolidés</b> Exercice du 1<sup>er</sup> janvier au 31 décembre 2022</p> <p><b>Audit des états financiers consolidés</b></p> <p><b>Opinion</b></p> <p>Nous avons effectué l'audit des états financiers consolidés de la société Maghreb Oxygène S.A. et de ses filiales (le « groupe »), qui comprennent l'état consolidé de la situation financière au 31 décembre 2022, ainsi que l'état consolidé du résultat global, l'état consolidé des variations des capitaux propres et le tableau consolidé des flux de trésorerie pour l'exercice clos à cette date, ainsi que les notes annexes, y compris un résumé des principales méthodes comptables. Ces états financiers consolidés font ressortir un montant de capitaux propres consolidés de 291 561 milliers de dirhams dont un bénéfice net consolidé de 15 258 milliers de dirhams.</p> <p>Ces états ont été arrêtés par le Conseil d'administration le 21 février 2023 dans un contexte évolutif de la crise sanitaire de l'épidémie de Covid-19, sur la base des éléments disponibles à cette date.</p> <p>Nous certifions que les états financiers consolidés cités au premier paragraphe ci-dessus, sont réguliers et sincères et donnent dans tous leurs aspects significatifs, une image fidèle de la situation financière consolidée du groupe au 31 décembre 2022, ainsi que de sa performance financière consolidée et de ses flux de trésorerie consolidés pour l'exercice clos à cette date, conformément aux Normes Internationales d'Information Financière (IFRS), telle qu'adoptées dans l'Union Européenne.</p> <p><b>Fondement de l'opinion</b></p> <p>Nous avons effectué notre audit selon les Normes de la Profession au Maroc. Les responsabilités qui nous incombent en vertu de ces normes sont plus amplement décrites dans la section « Responsabilités de l'auditeur à l'égard de l'audit des états financiers consolidés » du présent rapport. Nous sommes indépendants du groupe conformément aux règles de déontologie qui s'appliquent à l'audit des états financiers consolidés au Maroc et nous nous sommes acquittés des autres responsabilités déontologiques qui nous incombent selon ces règles. Nous estimons que les éléments probants que nous avons obtenus sont suffisants et appropriés pour fonder notre opinion d'audit.</p> <p><b>Observations</b></p> <p>Sans remettre en cause l'opinion exprimée ci-dessus, nous portons à votre connaissance que les règles et méthodes retenues pour l'établissement des informations sectorielles sont décrites dans les notes 1 (§§ 3.9.21) et 23. Notre opinion n'est pas modifiée à l'égard de ce point.</p> <p><b>Questions clés de l'audit</b></p> <p>Les questions clés de l'audit sont les questions qui, selon notre jugement professionnel, ont été les plus importantes dans l'audit des états financiers consolidés de la période considérée. Ces questions ont été traitées dans le contexte de notre audit des états financiers consolidés pris dans leur ensemble et aux fins de la formation de notre opinion sur ceux-ci, et nous n'exprimons pas une opinion distincte sur ces questions.</p>	<p>repose sur de nombreux jugements et estimations de la part du management du Groupe.</p> <p>Compte tenu du montant significatif des titres mis en équivalence et des créances financières rattachées à ces derniers, nous avons considéré que leur évaluation constitue un point clé de notre audit.</p> <p>valorisation utilisées par le Groupe ainsi que les hypothèses utilisées ;</p> <ul style="list-style-type: none"> <li>- Procédé par sondage à la revue des calculs servant à la détermination des valeurs recouvrables ;</li> <li>- Vérifié que les calculs prennent en considération également les créances financières rattachées ;</li> <li>- Comparé les projections établies lors des exercices précédents avec les réalisations effectives des exercices concernés. Nous avons également apprécié le caractère approprié des informations présentées dans les notes §§3.9.4, 10 et 15 de l'annexe aux comptes consolidés.</li> </ul> <p><b>Responsabilités de la direction et des responsables de la gouvernance à l'égard des états financiers consolidés</b></p> <p>La direction est responsable de la préparation et de la présentation fidèle des états financiers consolidés conformément aux normes IFRS, ainsi que du contrôle interne qu'elle considère comme nécessaire pour permettre la préparation d'états financiers consolidés exempts d'anomalies significatives, que celles-ci résultent de fraudes ou d'erreurs.</p> <p>Lors de la préparation des états financiers consolidés, c'est à la direction qu'il incombe d'évaluer la capacité du groupe à poursuivre son exploitation, de communiquer, le cas échéant, les questions se rapportant à la continuité de l'exploitation et d'appliquer le principe comptable de continuité d'exploitation, sauf si la direction a l'intention de liquider le groupe ou de cesser son activité ou si aucune autre solution réaliste ne s'offre à elle.</p> <p>Il incombe aux responsables de la gouvernance de surveiller le processus d'information financière du groupe.</p> <p><b>Responsabilités de l'auditeur à l'égard de l'audit des états financiers consolidés</b></p> <p>Nos objectifs sont d'obtenir l'assurance raisonnable que les états financiers consolidés pris dans leur ensemble sont exempts d'anomalies significatives, que celles-ci résultent de fraudes ou d'erreurs et de délivrer un rapport de l'auditeur contenant notre opinion. L'assurance raisonnable correspond à un niveau élevé d'assurance, qui ne garantit toutefois pas qu'un audit réalisé conformément aux normes de la profession au Maroc permettra toujours de détecter toute anomalie significative qui pourrait exister. Les anomalies peuvent résulter de fraudes ou d'erreurs et elles sont considérées comme significatives lorsqu'il est raisonnable de s'attendre à ce que, individuellement ou collectivement, elles puissent influencer sur les décisions économiques que les utilisateurs des états financiers consolidés prennent en se fondant sur ceux-ci.</p> <p>Dans le cadre d'un audit réalisé conformément aux normes de la profession au Maroc, nous exerçons notre jugement professionnel et faisons preuve d'esprit critique tout au long de cet audit. En outre :</p> <ul style="list-style-type: none"> <li>• nous identifions et évaluons les risques que les états financiers consolidés comportent des anomalies significatives, que celles-ci résultent de fraudes ou d'erreurs, conceptions et méthodes en œuvre des procédures d'audit en réponse à ces risques, et réunissons des éléments probants suffisants et appropriés pour fonder notre opinion. Le risque de non-détection d'une anomalie significative résultant d'une fraude est plus élevé que celui d'une anomalie significative résultant d'une erreur, car la fraude peut impliquer la collusion, la falsification, les omissions volontaires, les fausses déclarations ou le tournoiement du contrôle interne ;</li> <li>• nous acquérons une compréhension des éléments du contrôle interne pertinents pour l'audit afin de concevoir des procédures d'audit appropriées aux circonstances, et non dans le but d'exprimer une opinion sur l'efficacité du contrôle interne du groupe ;</li> <li>• nous apprécions le caractère approprié des méthodes comptables retenues et le caractère raisonnable des estimations comptables faites par la direction, de même que des informations financières fournies par cette dernière ;</li> <li>• nous tirons une conclusion quant au caractère approprié de l'utilisation par la direction du principe comptable de continuité d'exploitation et, selon les éléments probants obtenus, quant à l'existence ou non d'une incertitude significative liée à des événements ou situations susceptibles de jeter un doute important sur la capacité du groupe à poursuivre son exploitation. Si nous concluons à l'existence d'une incertitude significative, nous sommes tenus d'attirer l'attention des lecteurs de notre rapport sur les informations fournies dans les états financiers au sujet de cette incertitude ou, si ces informations ne sont pas adéquates, d'exprimer une opinion modifiée. Nos conclusions s'appuient sur les éléments probants obtenus jusqu'à la date de notre rapport. Des événements ou situations futurs pourraient par ailleurs amener le groupe à cesser son exploitation ;</li> <li>• nous évaluons la présentation d'ensemble, la structure et le contenu des états financiers consolidés, y compris les informations fournies dans les notes, et apprécions si les états financiers consolidés représentent les opérations et événements sous-jacents d'une manière propre à donner une image fidèle.</li> <li>• nous obtenons des éléments probants suffisants et appropriés concernant les informations financières des entités et activités du groupe pour exprimer une opinion sur les états financiers consolidés. Nous sommes responsables de la direction, de la supervision et de la réalisation de l'audit du groupe. Nous assumons l'entière responsabilité de l'opinion d'audit.</li> </ul> <p><b>Rapport sur les comptes consolidés</b> Page 5</p> <p>Nous communiquons aux responsables de la gouvernance notamment l'Étendue et le calendrier prévus des travaux d'audit et nos constatations importantes, y compris toute déficience importante du contrôle interne que nous aurions relevée au cours de notre audit.</p>
<p>Casablanca, le 22 février 2023</p> <p>Les Commissaires aux Comptes</p> <p>COOPERS AUDIT MAROC S.A. FIDECO AUDIT &amp; CONSEIL</p> <p>Abdelhak KADRI Abdelhak KADRI Titulaire de la licence n° 001/21 et 41</p> <p>Abdelhak RHALLAM FIDECO AUDIT &amp; CONSEIL 124, Bd. Rabat El Meskini Casablanca</p>	



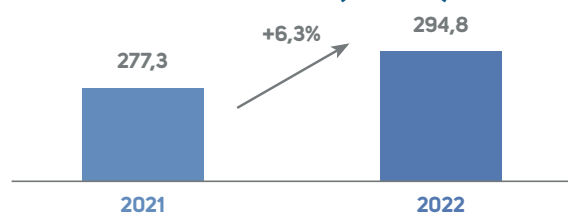
## RÉSULTATS ANNUELS 2022

Le Conseil d'Administration de Maghreb Oxygène, réuni le 21 février 2023, a examiné l'activité de la société au terme de l'exercice 2022 et a arrêté les comptes sociaux et consolidés y afférents.

À l'issue de l'année 2022, Maghreb Oxygène arbore un bilan de performance en repli par rapport à l'année précédente et aux prévisions établies, et ce en raison essentiellement du renchérissement des matières premières et du coût des produits importés, de l'impact de change défavorable sur le résultat financier et de la non reconduction d'un produit non courant enregistré en 2021.

### INDICATEURS OPÉRATIONNELS ET FINANCIERS SOCIAUX


#### Chiffre d'affaires (en MDH)



Les ventes de Maghreb Oxygène se sont bonifiées de **6,3%** et s'affichent à **294,8 MDH** en 2022 contre **277,3 MDH** un an plus tôt. Cette amélioration est le fruit de l'effort commercial continu déployé.

### INDICATEURS D'EXPLOITATION

#### Résultat d'exploitation (en MDH)



Au terme de l'exercice 2022, le résultat d'exploitation a connu une baisse de **3,8%** pour s'afficher à **17,4 MDH** contre **18,1 MDH** au titre de l'exercice 2021. Ce recul s'explique essentiellement par la hausse des prix de matières premières et autres produits importés.

### RÉSULTAT NET

#### Résultat net (en MDH)



La baisse du résultat d'exploitation combinée à un impact de change défavorable et à la non reconduction d'un produit exceptionnel enregistré en 2021 ont contribué à la baisse affichée par le résultat net de **34,3%**. Le résultat net s'inscrit par conséquent à **8,5 MDH** en 2022 contre **13 MDH** en 2021.

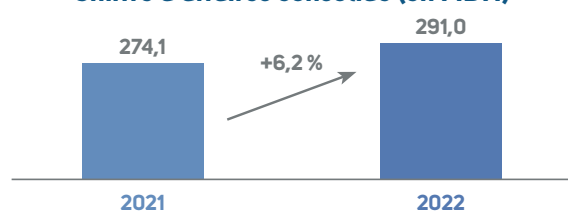
### INDICATEURS BILANCIELS SOCIAUX

En MDH	31/12/2021	31/12/2022	Variation en %
Fonds propres sociaux	240,5	245,8	2,2%
Total Bilan social	487,8	479,5	-1,7%

Les fonds propres de Maghreb Oxygène progressent de **2,2%** par rapport à 2021 et s'établissent à **245,8 MDH**. Le total du bilan recule de **1,7%** pour s'afficher à **479,5 MDH**.

### INDICATEURS OPÉRATIONNELS ET FINANCIERS CONSOLIDÉS

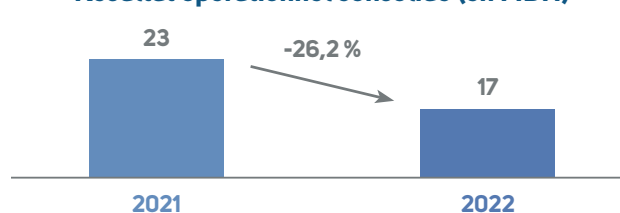
#### Chiffre d'affaires consolidé (en MDH)



À l'image des comptes sociaux, le chiffre d'affaires consolidé de Maghreb Oxygène enregistre une augmentation de **6,2%** passant de **274,1 MDH** à **291 MDH**.

### INDICATEURS D'EXPLOITATION

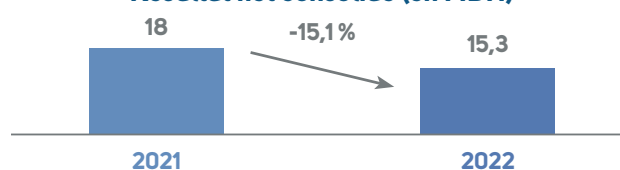
#### Résultat opérationnel consolidé (en MDH)



Le résultat opérationnel affiche quant à lui un recul de **26,2%** pour s'établir à **17 MDH** au terme de l'exercice 2022. Cette baisse trouve son explication dans l'effet conjugué de la hausse des coûts des intrants et la non reconduction d'un produit exceptionnel réalisé l'exercice passé.

### RÉSULTAT NET

#### Résultat net consolidé (en MDH)



Le résultat net consolidé régresse de **15,1%** par rapport à l'année 2021, pour s'inscrire à **15,3 MDH**.

La baisse du résultat net consolidé par rapport au résultat net social a été atténuée en partie par la contribution des filiales mises en équivalence.

### INDICATEURS BILANCIELS CONSOLIDÉS

En MDH	31/12/2021	31/12/2022	Variation en %
Fonds propres consolidés	280	291,6	+4,3%
Total Bilan consolidé	546,8	539,6	-1,3%

Les fonds propres consolidés ont connu une hausse de **4,3%** et s'établissent à **291,6 millions** de dirhams contre **280 millions** de dirhams en 2021.

Quant au total du bilan, il recule de **1,3%** pour s'afficher à **539,6 millions** de dirhams.

### PERSPECTIVES

Maghreb Oxygène demeure confiante quant à la solidité de ses fondamentaux tout en poursuivant son avancée en tant qu'acteur de référence sur le secteur, vers une croissance durable.

Elle continuera également à améliorer sa flexibilité pour mieux répondre aux fluctuations de la demande dans un contexte extrêmement dynamique tout en œuvrant pour une meilleure rentabilité.

### DIVIDENDES

Compte tenu du résultat dégagé durant l'exercice 2022, le Conseil d'Administration a décidé de proposer à l'Assemblée Générale Ordinaire des actionnaires, la distribution d'un Dividende de 4 DH par action.

En Dh	31/12/2021	31/12/2022
Bénéfice par action	15,98	10,51
Dividende par action	4	4

# MAGHREB OXYGENE

Liste des communiqués publiés

**Exercice 2022**



- Résultats annuels 2022  
[https://www.maghreboxygene.ma/presse/communiqu%C3%A9\\_presse\\_1677099803.pdf](https://www.maghreboxygene.ma/presse/communiqu%C3%A9_presse_1677099803.pdf)
- Communiqué trimestriel d'annonce des résultats (T4-2022)  
[https://www.maghreboxygene.ma/presse/communiqu%C3%A9\\_presse\\_1677093068.pdf](https://www.maghreboxygene.ma/presse/communiqu%C3%A9_presse_1677093068.pdf)
- Résultats 2022 – Profit Warning  
[https://www.maghreboxygene.ma/presse/communiqu%C3%A9\\_presse\\_1674639102.pdf](https://www.maghreboxygene.ma/presse/communiqu%C3%A9_presse_1674639102.pdf)
- Communiqué trimestriel d'annonce des résultats (T3-2022)  
[https://www.maghreboxygene.ma/presse/communiqu%C3%A9\\_presse\\_1669804224.pdf](https://www.maghreboxygene.ma/presse/communiqu%C3%A9_presse_1669804224.pdf)
- Rapports semestriels du 1<sup>er</sup> semestre 2022  
[https://www.maghreboxygene.ma/presse/communiqu%C3%A9\\_presse\\_1664485637.pdf](https://www.maghreboxygene.ma/presse/communiqu%C3%A9_presse_1664485637.pdf)
- Communiqués semestriels du 1<sup>er</sup> semestre 2022  
[https://www.maghreboxygene.ma/presse/communiqu%C3%A9\\_presse\\_1664484995.pdf](https://www.maghreboxygene.ma/presse/communiqu%C3%A9_presse_1664484995.pdf)
- Communiqué trimestriel d'annonce des résultats (T2-2022)  
[https://www.maghreboxygene.ma/presse/communiqu%C3%A9\\_presse\\_1661893268.pdf](https://www.maghreboxygene.ma/presse/communiqu%C3%A9_presse_1661893268.pdf)
- Communiqué trimestriel d'annonce des résultats (T1-2022)  
[https://www.maghreboxygene.ma/presse/communiqu%C3%A9\\_presse\\_1653990705.pdf](https://www.maghreboxygene.ma/presse/communiqu%C3%A9_presse_1653990705.pdf)
- Résultats définitifs des votes de l'AGO du 18 Avril 2022  
[https://www.maghreboxygene.ma/presse/communiqu%C3%A9\\_presse\\_1651231094.pdf](https://www.maghreboxygene.ma/presse/communiqu%C3%A9_presse_1651231094.pdf)
- Communiqué post AGO du 18 Avril 2022  
[https://www.maghreboxygene.ma/presse/communiqu%C3%A9\\_presse\\_1650415382.pdf](https://www.maghreboxygene.ma/presse/communiqu%C3%A9_presse_1650415382.pdf)
- Formulaire de vote par correspondance – AGO du 18 Avril 2022  
[https://www.maghreboxygene.ma/presse/communiqu%C3%A9\\_presse\\_1649435327.pdf](https://www.maghreboxygene.ma/presse/communiqu%C3%A9_presse_1649435327.pdf)