



RAPPORT FINANCIER ANNUEL

25/04/2022

MICRODATA

CONSEIL - INFRASTRUCTURES - INTEGRATION DE SERVICES

30, Boulevard Ibnou Sina, Hay Hassani, Casablanca

Tel : +212 529 00 95 00 - Fax : +212 522 94 85 89

www.microdata.ma

SOMMAIRE

1-	Présentation de MICRODATA	2
2-	Faits Marquants de l'exercice.....	3
3-	Analyse des comptes sociaux au 31/12/2021	4
3.1.	Indicateurs du bilan	4
3.2.	Indicateurs du compte de résultat.....	5
4-	Perspectives	7
5-	Rapport ESG.....	8
5.1.	Responsabilité environnementale.....	8
5.2.	Responsabilité sociale.....	10
5.3.	Gouvernance	14
5.4.	Autres volets de la responsabilité sociétale.....	17
6-	Annexes	19
6-	ANNEXE A : Rapport de gestion de l'exercice 2021.....	20
6-	ANNEXE B : Rapports général et spécial des commissaires aux comptes	28
6-	ANNEXE C : Comptes annuels sociaux de Microdata au titre de l'exercice 2021	38
6-	ANNEXE D : Etats de synthèse de la filiale DGSM au titre de l'exercice 2021	58
6-	ANNEXE E : Etat des honoraires versés aux contrôleurs de comptes.....	63
6-	ANNEXE F : Liste des communiqués de presse.....	65

1- Présentation de MICRODATA

Microdata est un fournisseur de solutions à base d'équipements informatiques et réseaux, de logiciels et de services associés. Sa base de clientèle est principalement constituée des grands comptes : les banques et sociétés d'assurance, les administrations, les offices, les filiales de multinationales, ainsi que les grandes entreprises marocaines.

La société, fondée en 1991, a vocation à fournir et intégrer, dans des environnements informatiques standards tous matériels, logiciels de base, logiciels réseaux, systèmes d'exploitation, solutions de sécurité, applicatifs et offrir des services d'accompagnement et de support.

Microdata s'appuie sur des partenariats avec des fabricants technologiques et leaders mondiaux, innovants et reconnus pour la qualité de leurs produits : Dell EMC, HP Inc., Lenovo et Microsoft, auprès desquels la société s'approvisionne directement.

L'offre de Microdata

Microdata propose principalement à ses clients des solutions complètes à leurs besoins de déploiement d'infrastructures à base :

- **D'équipements informatiques** : PC, serveurs, matériels de stockage, de sauvegarde et d'archivage, imprimantes, accessoires et consommables ;
- **D'équipements réseaux** : routeurs, commutateurs, firewall ;
- **De logiciels** : systèmes d'exploitation Windows, suite bureautique Office, solutions de messagerie Exchange, solutions de sécurité (Symantec, Kaspersky, TrendMicro, F5 et Fortinet), solutions de virtualisation (VMware, Nutanix, Microsoft et Citrix), solutions de sauvegarde (Veritas, Dell EMC, Veeam) ;
- **De services associés** : contrat de maintenance, déploiement, paramétrage, configuration, migration et expertise réseau.

2- Faits Marquants de l'exercice

L'activité durant l'exercice 2021 a été marquée par les faits suivants :

- Malgré de bons 2ème et 4ème trimestres 2021, l'activité commerciale annuelle de Microdata est en repli, à la suite des effets négatifs de la période Covid-19 et des difficultés d'approvisionnement à l'échelle internationale y afférentes;
- Le résultat d'exploitation a baissé d'une manière corrélée à celle du chiffre d'affaires annuel;
- L'évolution haussière du taux de change USD/MAD s'est traduite par une diminution du résultat financier. Celui-ci a diminué de -2,3 Mdh.

3- Analyse des comptes sociaux au 31/12/2021

Au titre de l'exercice 2021, Microdata a réalisé un chiffre d'affaires de 563,6 millions de dirhams, en baisse de -17,0% par rapport à l'exercice précédent. En effet, durant la période difficile de la Covid-19, il a été observé le report ou le décalage de nouveaux projets chez un certain nombre de clients.

3.1. Indicateurs du bilan

En Mdh	Au 31 Décembre 2021	Au 31 Décembre 2020	Variation annuelle
Capitaux propres	169,9	179,8	-5,5%
Dettes de financement	0,9	2,4	-62,2%
Immobilisations corporelles	15,9	16,5	-3,5%
Immobilisations financières	0,8	0,8	+3,1%
Créances de l'actif circulant	288,6	249,9	+15,5%
Dettes du passif circulant	147,9	129,2	+14,5%
Trésorerie-Actif	52,6	79,2	-33,5%
Trésorerie-Passif	94,6	78,9	+20,0%

Les capitaux propres ont baissé de -5,5% au terme de l'exercice 2021 impactés par la variation annuelle du résultat net.

Les immobilisations corporelles (en valeur nette) ont connu un léger repli l'ordre de -3,5% et s'élèvent à 15,9 millions de dirhams.

Le remboursement mensuel de l'emprunt CMT s'est poursuivi en 2021, ce qui fait que les dettes de financement baissent de -62,2%.

L'exercice 2021 dans sa globalité s'est distinguée par une augmentation du BFR, qui s'est matérialisée par :

- Une augmentation du passif circulant de : 14,7% ;
- Une hausse plus prononcée de l'actif circulant de l'ordre de 17,4% ;

Par conséquent, l'évolution du besoin en fonds de roulement a impacté à la baisse trésorerie nette de Microdata. En effet, la « Trésorerie-Actif » a diminué de 33,5% et la « Trésorerie-Passif » a augmenté 20,0%.

3.2. Indicateurs du compte de résultat

3.2.1. Indicateurs d'exploitation

Le résultat d'exploitation au titre de 2021 a enregistré une variation de -23,2% par rapport à l'exercice précédent, soit 76,7 millions de dirhams.

En Mdh	Au 31 Déc. 2021	Au 31 Déc. 2020	Variation annuelle
Ventes de marchandises (en l'état)	541,1	656,3	-17,6%
Ventes de biens et services produits	22,5	22,7	-0,6%
Achats revendus de marchandises	437,5	529,8	-17,4%
Autres charges externes	13,3	12,8	+3,5%
Impôts et taxes	5,2	7,0	-25,8%
Charges de personnel	28,2	26,6	+6,2%
Résultat d'exploitation	76,7	99,9	-23,2%

Les ventes de marchandises en l'état ont enregistré une baisse de 17,6%, alors que les ventes de services se sont quasiment maintenues (avec une évolution stable à -0,6%).

Les achats revendus de marchandises ont connu une diminution de 17,4%, corrélée à l'évolution du chiffre d'affaires.

Les « Autres charges externes » restent maîtrisés en 2021, avec une légère hausse de 3,5%.

3.2.2. Indicateurs hors exploitation

Le résultat net a diminué de -28,9%, s'établissant à 45,6 millions de dirhams au terme de l'exercice 2021.

En Mdh	Au 31 Déc. 2021	Au 31 Déc. 2020	Variation annuelle
Résultat financier	-5,7	-3,4	-66,9%
Résultat courant	71,0	96,5	-26,4%
Résultat non courant	-3,8	-2,1	-79,1%
Résultat avant impôt	67,2	94,4	-28,8%
Impôts sur les résultats	21,7	30,3	-28,5%
Résultat net	45,6	64,1	-28,9%

Le résultat financier a connu un repli par rapport à l'exercice précédent en raison de l'évolution défavorable du taux de change USD/MAD.

La baisse du résultat financier a impacté directement le résultat courant, qui a connu une variation plus prononcée que celle du résultat d'exploitation ; il a baissé de l'ordre de -26,4%.

Impacté par la baisse du résultat non courant, le résultat avant impôt a évolué similairement de -28,8%.

Enfin, après l'impôt sur les sociétés de 21,7 Mdh, le résultat net 2021 s'élève à 45,6 Mdh, contre 30,3 Mdh d'IS et 64,1 Mdh de résultat net au 31 Décembre 2020.

4- Perspectives

Parmi les leviers essentiels de croissance à la disposition de Microdata dans un avenir proche à moyen-terme, figurent :

- La recherche continue de nouvelles opportunités commerciales sur le marché Marocain et éventuellement à l'international ;
- Le renforcement des métiers « Client » et « Solutions émergentes », qui profitent le plus de la hausse de la demande dans la période « Post-Covid » ;
- Le positionnement sur de nouvelles niches technologiques exigeant des compétences techniques avancées.

Comme indiqué dans la section « Perspectives » du rapport de gestion en annexes, devant ses orientations stratégiques, le principal nouveau défi est les difficultés d'approvisionnement à l'échelle internationale.

Aussi, en ce qui concerne la vigilance sanitaire en période Covid-19, MICRODATA a pris les mesures nécessaires en matière de gestion des ressources humaines et de la logistique afin d'assurer au mieux la sécurité de ses clients et de ses employés, et préserver les intérêts économiques des différents intervenants.

Compte tenu de ces éléments, le management reste à la fois attentif et confiant au sujet de la restauration progressive du potentiel de croissance et de rentabilité de l'activité MICRODATA dans les semestres à venir.

5- Rapport ESG

L'entreprise Microdata accorde une importance de premier ordre au rôle qu'elle joue au sein de son environnement socio-économique. Au-delà du respect des dispositions réglementaires, Microdata a su depuis le démarrage de son activité mettre en place un milieu de travail propice pour l'épanouissement de ses collaborateurs.

En parallèle, Microdata reste une organisation à taille humaine dont l'impact écologique reste minimal, puisque son cœur de métier tourne autour du service informatique et du négoce de solutions technologiques.

Par ailleurs, pour garantir une agilité maximale pour son organisation, Microdata a simplifié son mode de gouvernance. En effet, la structure des organes de gouvernance se limite à ceux essentiels sans le recours à une panoplie de comités spécialisés, ce qui contribue directement à l'efficacité opérationnelle.

5.1. Responsabilité environnementale

Les seules activités de Microdata qui ont un impact très limité sur l'environnement sont :

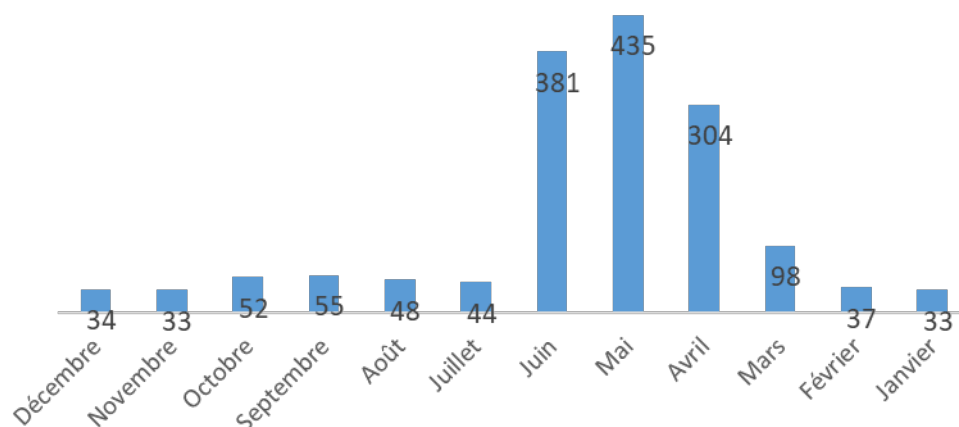
- La gestion du papier ;
- Les consommations d'énergies de ces locaux.

En ce qui concerne la gestion du papier, Microdata n'a pas adopté de normes internationales en interne pour réduire la consommation du papier d'une manière standardisée. Cependant, les processus internes mis en place favorisent le recours intensif à l'archivage numérique et la correspondance électronique comme alternatives au courrier classique. Ce qui permet de contenir au maximum toute surconsommation du papier par l'organisation.

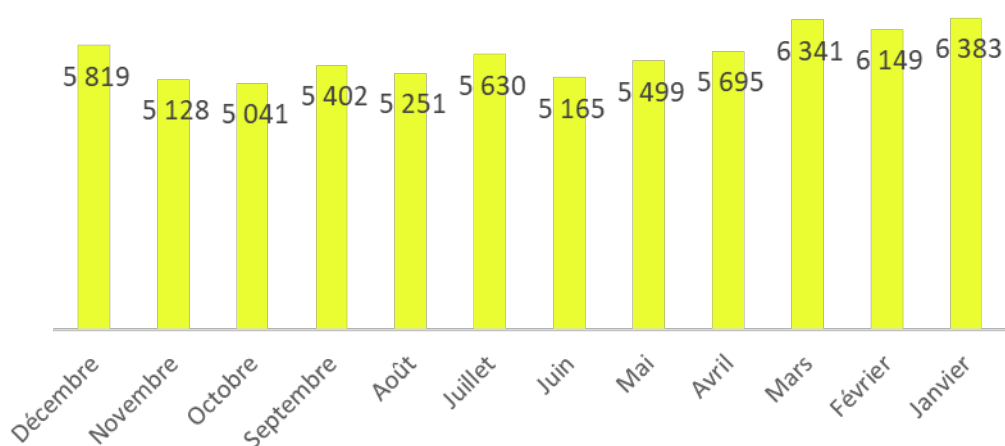
Pour illustrer la quasi-neutralité de l'impact environnemental de Microdata, l'entreprise n'a, jusqu'à présent, jamais connu de litige ou tout autre problématique juridique d'ordre environnemental.

Nous pouvons citer comme indicateurs, les consommations d'énergie des 2 principaux locaux de Microdata au sein de la ville de Casablanca tout au long des 12 mois de l'exercice 2021. Il s'agit notamment du siège commercial et de l'entrepôt qui fait office de centre logistique :

Consommations d'eau en m3



Consommations d'électricité en KWh



Ainsi, sur la base des 2 graphiques ci-haut, la consommation annuelle d'eau de Microdata sur la ville de Casablanca pour l'exercice 2021 s'élève à 1 554 m³ pour une moyenne de 129,50 m³/mois.

Aussi, la consommation annuelle d'électricité de Microdata sur la ville de Casablanca pour l'exercice 2021 s'élève à 67 503 KWh pour une moyenne de 5 625,25 KWh/mois.

Il est à signaler, que seuls les 2 sites de Casablanca ont été retenus pour le calcul des indicateurs mensuels et annuels de consommations d'énergie, car ces consommations représentent au moins 80% de l'ensemble des consommations d'énergie des différents sites de Microdata à l'échelle du Maroc. En effet, les 2 centres de maintenance de Tanger et de Fès ont des consommations d'énergies minimales et donc non significatifs. Pour ce qui est des 8 autres représentations régionales de Microdata, il s'agit d'équipes de réponse aux urgences informatiques, qui se distinguent par leur mobilité et leur spécialisation dans la gestion des incidents techniques des clients basés dans les mêmes localités.

5.2. Responsabilité sociale

La politique de recrutement de Microdata prône l'égalité des chances entre les candidats quelles que soient leur provenance socio-culturelle ou leurs spécificités. Aussi, l'égalité recherchée des genres se maintient à l'équilibre puisqu'elle est matérialisée par une représentation majoritaire des femmes dans certains départements comme l'administratif et le commercial par opposition à une sous-représentation dans le département technique, par exemple ; cette réalité est en phase par rapport aux contraintes spécifiques de certains métiers qui font d'eux des milieux de travail plus approchés par les hommes que les femmes.

Pour ce qui est de la rémunération, une bonne partie du personnel de Microdata perçoit à la fois une partie fixe et une composante variable qui est souvent indexée à l'évolution de la rentabilité de l'entreprise. Parmi les grands atouts du "package" généralisé de rémunération aux employés figure l'assurance maladie privée qui permet la prise en charge de la majorité des frais médicaux engagés par les ayants droit.

La rémunération est aussi un levier dans la gestion des carrières car elle augmente en fonction de nombreux critères comme la responsabilité, la séniorité ou l'ancienneté de l'employé au sein de son entreprise.

Pour ce qui est des formations, un focus particulier est accordé aux 3 audiences ci-dessous et qui sont en contact direct avec l'opérationnel :

- Les technico-commerciaux ;
- Les commerciaux ;
- Les ingénieurs et chefs de projet du Département Technique.

30 cadres (soit 19,5% du personnel) bénéficient de la partie la plus importante du budget formation de Microdata, puisqu'ils ont besoin de se certifier périodiquement auprès de différents constructeurs ou éditeurs technologiques.

Les autres membres du personnel bénéficient de formations "ad hoc" dans des domaines plus diversifiés, selon l'évolution des besoins et des orientations du Management.

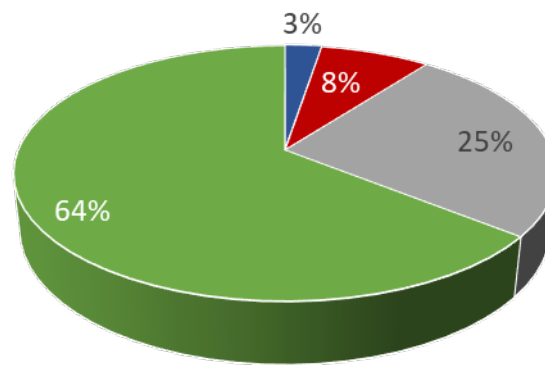
▪ **Segmentation du personnel de Microdata pour l'exercice 2021**

Les effectifs de Microdata au terme de l'exercice 2021 sont au nombre de 154, et peuvent être segmentés selon les critères ci-dessous :

- Selon la branche d'activité ;
- Selon la nature du contrat ;
- Selon la catégorie ;
- Selon le genre ;
- Selon l'ancienneté.

- La branche d'activité

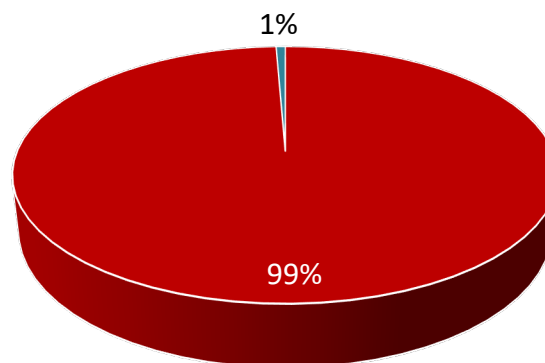
Répartition du personnel 2021 par branche d'activité



■ Direction ■ Commercial ■ Administratif ■ Technique

- La nature du contrat

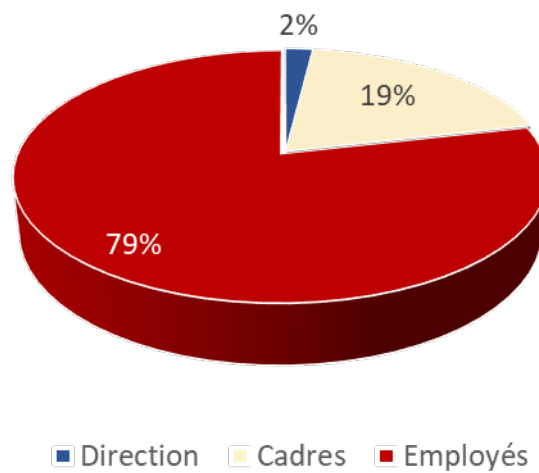
Répartition du personnel 2021 par nature du contrat



■ CDI ■ CDD

- La catégorie

Répartition du personnel 2021 par catégorie

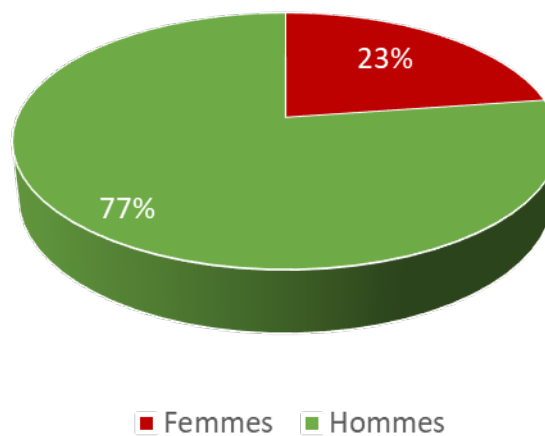


La ventilation des catégories par genre se présente ainsi :

- Direction : 1 femme et 3 hommes ;
- Cadres : 10 femmes et 19 hommes ;
- Employés : 24 femmes et 97 hommes.

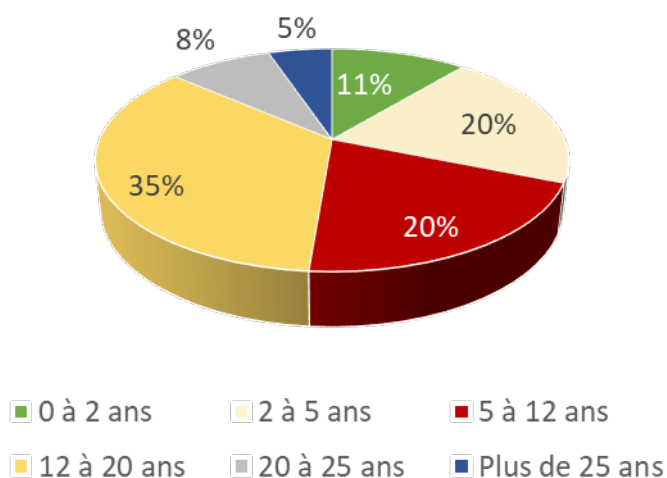
- Le genre

Répartition du personnel 2021 par genre



- L'ancienneté

Répartition du personnel 2021 par niveau d'ancienneté



- **Rétrospective de certains indicateurs sociaux sur les 3 derniers exercices (2019 à 2021)**

En ce qui concerne le nombre de représentants du personnel Microdata, celui-ci a été stable à 10 personnes sur toute la période étudiée : 5 délégués et 5 suppléants.

Pour ce qui est des grèves, aucun événement n'a été observé durant les 3 derniers exercices.

Concernant les accidents du travail, 3 occurrences ont été enregistrées entre 2019 et 2021. L'exercice 2021 a enregistré une seule occurrence.

Quant aux litiges sociaux collectifs ou individuels, aucun enregistrement n'est à signaler durant la période 2019 à 2021.

La ventilation des licenciements, démissions et recrutements par exercice se présentent comme suit :

Licenciements par catégorie et par exercice	Nombre de cadres	Nombre d'employés	Total
<u>Exercice 2019</u>	0	0	0
<u>Exercice 2020</u>	0	0	0
<u>Exercice 2021</u>	0	0	0

Démissions par catégorie et par exercice	Nombre de cadres	Nombre d'employés	Total
<u>Exercice 2019</u>	1	3	4
<u>Exercice 2020</u>	2	2	4
<u>Exercice 2021</u>	3	5	8

Recrutements par catégorie et par exercice	Nombre de cadres	Nombre d'employés	Total
<u>Exercice 2019</u>	2	27	29
<u>Exercice 2020</u>	2	4	6
<u>Exercice 2021</u>	5	8	13

5.3. Gouvernance

Les principaux organes de gouvernance de Microdata sont au nombre de 3 :

- L'Assemblée Générale des actionnaires ;
- Le Conseil d'Administration ;
- Le Président Directeur Général.

Pour être assisté dans ses missions, le Conseil d'Administration peut instaurer des comités spécialisés, s'il juge opportun de le faire.

Microdata dispose à ce jour d'un seul comité spécialisé : le Comité d'Audit.

▪ L'assemblée générale des actionnaires

L'Assemblée Générale des actionnaires se réunit annuellement dans une séance ordinaire. Celle qui va statuer sur l'exercice 2021 sera tenue le Mercredi 22 Juin 2022. Elle sera présidée par le Président Directeur Général de Microdata : Monsieur Hassane AMOR.

C'est en AGO que les actionnaires utilisent leur droit de vote pour approuver les états de synthèse annuels de l'entreprise, statuer sur les dividendes à distribuer, ratifier la nomination ou la révocation des administrateurs et des dirigeants de l'entreprise, et adopter l'enveloppe brute globale des jetons de présence.

Quant à l'assemblée générale extraordinaire, elle permet aux actionnaires de voter sur les changements de statuts de l'entreprise, d'approuver certaines opérations financières plus sophistiquées.

Les actionnaires ont un droit continu d'accès à l'information d'ordre public de l'entreprise et ont la possibilité d'interroger le PDG sur des questions ayant trait à la gestion et aux opérations de l'entreprise.

▪ Le Conseil d'Administration

Cet organe collégial au sein de Microdata est composé de 7 administrateurs désignés par les actionnaires pour un mandat de 6 ans. Leurs identités se déclinent comme suit :

- M. Hassane AMOR. En tant que Président Directeur Général de Microdata, il appartient à la catégorie des administrateurs exécutifs ;
- Mme. Mounia BENADOU IDRISSE. Administrateur non exécutif ;
- M. Farid AMOR. Administrateur exécutif, car il est aussi le Directeur Financier de Microdata ;
- Mme. Ilham KESSAB. Administrateur non exécutif ;
- M. Jaouad SQALLI-HOUSSAINI. Administrateur indépendant ;
- M. Rachid AMOR. Administrateur non exécutif ;
- M. Younes AMOR. Administrateur non exécutif.

Conformément à la réglementation en vigueur, parmi les 7 administrateurs actuels de Microdata, seul M. Jaouad SQALLI-HOUSSAINI remplit les critères légaux d'administrateur indépendant.

Leurs dates de début et de fin de mandats sont les suivantes :

Nom de l'administrateur	Date début de mandat	Date fin de mandat
Hassane AMOR	21 Juin 2017	21 Juin 2023
Mounia BENADOU IDRISSE	21 Juin 2017	21 Juin 2023
Farid AMOR	23 Septembre 2019	21 Juin 2023
Ilham KESSAB	21 Juin 2017	21 Juin 2023
Jaouad SQALLI-HOUSSAINI	24 Juin 2020	24 Juin 2026
Rachid AMOR	24 Juin 2020	24 Juin 2026
Younes AMOR	24 Juin 2020	24 Juin 2026

La ventilation des différents mandats des administrateurs de Microdata se présente comme suit :

- M. Hassane AMOR :

Société Microdata : En tant que Président Directeur Général de Microdata, M. Hassane AMOR est administrateur et préside le Conseil d'Administration de Microdata.

Société DGSM : Gérant

Société Qualitel : Associé et gérant unique

- Mme. Mounia BENADOU IDRISSE :

Société Microdata : Administrateur

Société Qualitel : Associée

- M. Farid AMOR :

Société Microdata : Administrateur

Société C2MA Conseil : Associé principal et gérant unique

- Mme. Ilham KESSAB :

Société Microdata : Administrateur

- M. Jaouad SQALLI-HOUSSAINI

Société Microdata : Administrateur Indépendant

Société Restart : Associé principal et gérant unique

- M. Rachid AMOR

Société Microdata : Administrateur

Société Telinfo5 : Associé principal et gérant unique

- M. Younes AMOR

Société Microdata : Administrateur

Il est à signaler que le Conseil d'Administration désigne en son sein le Président Directeur Général.

Selon les statuts de Microdata, un administrateur doit détenir un nombre minimal d'actions de Microdata qui est fixé à 1. Aussi, le nombre d'administrateurs salariés ne doit pas dépasser le tiers du nombre d'administrateurs. Dans le cas de Microdata, les seuls administrateurs salariés sont :

- M. Hassane AMOR ;
- M. Younes AMOR.

La ratification de la nomination de nouveaux administrateurs se fait lors l'Assemblée Générale Ordinaire des actionnaires la plus proche, après la réunion du Conseil d'Administration qui procède à la nomination desdits administrateurs. Si un siège d'administrateur est vacant en cas de démission, de révocation ou de décès, le Président Directeur Général dispose de la prérogative de coopter un nouvel administrateur, en attendant la ratification de cette décision par l'AGO la plus proche.

En ce qui concerne la rémunération des administrateurs, il est à signaler que le dernier Conseil d'Administration de Microdata (en date du 10 Mars 2022) propose à la prochaine assemblée le maintien des jetons de présence au même niveau que celui de l'année précédente.

Le Conseil d'Administration se réunit sur convocation du Président Directeur Général. Les 2 réunions systématiques du Conseil d'Administration de Microdata au cours de l'année sont celles pour statuer sur les comptes semestriels et annuels. Le vote est exprimé par les personnes présentes, représentées ou connectées par visioconférence. Six administrateurs ont été présents ou représentés durant les 2 dernières réunions du Conseil d'Administration, à savoir : le 24 Septembre 2021 et le 10 Mars 2022. Le Conseil d'Administration peut aussi être convoqué exceptionnellement pour délibérer sur un ordre du jour, déterminé antérieurement.

Le Conseil d'Administration détermine les orientations stratégiques de l'entreprise, suit leur application et contrôle la gestion des affaires. Il procède aux vérifications et contrôles jugés nécessaires et a le droit de demander des informations complémentaires, même hors séance tenante du Conseil. Il a la possibilité d'instaurer des comités spécialisés et a la capacité de leur déléguer des missions définies.

▪ **Le Président Directeur Général**

Considéré comme organe de direction constitué par un seul individu, le PDG est désigné par le Conseil d'Administration pour une durée de 6 ans. Le Président Directeur Général de Microdata est : M. Hassane AMOR.

Le PDG représente le Conseil d'Administration et dirige ses travaux. Il veille au bon fonctionnement des organes de l'entreprise et assume sous sa responsabilité exclusive la Direction Générale. Par ailleurs, il implémente les orientations stratégiques retenues par les actionnaires. Aussi, il représente l'entreprise dans ses relations avec les tiers ; et pour cela, il est investi des pouvoirs les plus étendus afin d'agir quelles que soient les circonstances.

M. Hassane AMOR est assisté au niveau de la Direction Générale de Microdata par M. Mohammed Alnakeeb qui remplit la fonction de Directeur Général Adjoint.

L'enveloppe globale de la rémunération des dirigeants de Microdata est estimée à 4 157 752 DHS ; sont incluses, dans ce périmètre, les rémunérations brutes annuelles de :

- Le Président Directeur Général : M. Hassane AMOR ;
- Le Directeur Général Adjoint et Directeur Technique : M. Mohammed ALNAKEEB ;
- La Directrice des Ressources : Mme. Malika LECHGUAR ;
- Le Directeur Innovation et Développement : M. Yassine AMOR.

▪ **Le comité d'audit**

Le Comité d'Audit (à 3 membres) est présidé par l'administrateur indépendant M. Jaouad SQALLI-HOUSSAINI. Deux autres administrateurs, considérés comme non exécutifs, siègent au sein dudit Comité.

Durant la période 2021-2022, 4 réunions du Comité d'Audit ont été tenues, et qui concernent les résultats de l'exercice 2021 :

- 2 réunions en préparation des réunions semestrielles du Conseil d'Administration : le 23 Septembre 2021 et le 9 Mars 2022 ;
- Les 2 autres reprises, avant les publications financières trimestrielles de Microdata (T1 et T3) : le 27 Mai 2021 et le 26 Octobre 2021.

5.4. Autres volets de la responsabilité sociétale

Grâce à la modernité de son organisation, son agilité, sa solvabilité et sa bonne rentabilité, Microdata dispose d'atouts majeurs qui lui permettent d'impacter positivement son écosystème sur le plan de la responsabilité sociétale. Ces attributs ont surmonté l'épreuve du temps, bien que l'entreprise n'aie pas mis en place de démarche RSE normée ; en effet, elle n'a pas adopté de standards locaux ou internationaux en la matière et elle ne dispose pas pour le moment de certifications RSE reconnues.

▪ **Informations sur les parties prenantes**

En tant qu'entreprise avec un long historique de croissance vigoureuse, Microdata a été un acteur local très dynamique dans le processus de la création d'emplois dans le secteur de l'intégration informatique dans la région de Casablanca principalement, et aussi dans d'autres régions ou localités où se situent les implantations de l'entreprise.

Pour ce qui de la sélection des fournisseurs ou autres parties prenantes, Microdata accorde une importance primordiale aux pratiques de ses futurs partenaires en matière d'éthique et de bonne gestion, la qualité de leur signature, leur historique, ainsi que leur affiliation à l'échelle internationale le cas échéant. Cette logique de rapprochement se veut symétrique, car Microdata est d'abord exigeante envers elle-même en tant que structure avant de l'être avec toute autre partie prenante ; en interne, elle met continuellement en place des procédures saines et des bonnes pratiques.

- **Ethique et déontologie**

Sur le plan éthique, Microdata est très vigilante et veille systématiquement au respect de certaines valeurs universelles en matière de conduite des affaires, surtout celles qui concernent la corruption. En effet, de par sa position parmi les entreprises aux chiffres d'affaires les plus importants au Maroc, Microdata se doit de maintenir une ligne de conduite claire et transparente pour prévenir toute action pouvant mener à la corruption et qui s'y rattache de près comme de loin. Par ailleurs, en tant qu'entreprise avec des partenariats majeurs à l'échelle Africaine avec des géants technologiques mondiaux, chaque année Microdata renouvelle sa signature de déclarations et d'engagements de conformité (« Compliance » en Droit Anglophone), qui lui interdisent toute infraction aux normes internationales reconnues en matière de corruption. Par ailleurs, que la réglementation internationale à respecter soit de source Américaine, Britannique ou Européenne, Microdata est dans l'obligation de se conformer avec ces dispositions juridiques pour préserver ses intérêts stratégiques et financiers dans le cadre des accords clés qui la lient avec ses partenaires stratégiques.

Du côté déontologique, et dans le cadre de ses interactions avec l'AMMC, Microdata soumet à l'autorité des marchés un rapport déontologique sur une base semestrielle. Ce rapport suit de près tout changement dans le périmètre des initiés et les actions y afférentes, les modifications éventuelles du code déontologique et l'évolution de l'actionnariat.

6- Annexes

6- ANNEXE A : Rapport de gestion de l'exercice 2021

Mesdames, Messieurs,

Nous vous avons réunis en Assemblée Générale Ordinaire annuelle en application des statuts et de la Loi sur les sociétés anonymes pour vous rendre compte de l'activité de la société au cours de l'exercice clos le 31 Décembre 2021, des résultats de cette activité et des perspectives d'avenir, et soumettre à votre approbation le bilan et les états de synthèse dudit exercice. Ces comptes sont joints au présent rapport (voir l'annexe 1).

Les convocations prescrites par la Loi vous ont été régulièrement adressées et tous les documents et pièces prévus par la réglementation en vigueur ont été tenus à votre disposition dans les délais impartis.

Activité de la société

Le chiffre d'affaires réalisé au titre de l'exercice 2021 est en repli de -17% par rapport à l'exercice précédent ; il passe ainsi de 678 986 529,92 MAD à 563 626 820,50 MAD.

A fin 2021, les charges d'exploitation se sont élevées à 488 948 913,85 MAD contre 580 674 375,18 MAD l'exercice précédent.

Le résultat d'exploitation se situe à 76 733 002,86 MAD. Compte tenu d'un résultat financier de -5 691 408,23 MAD, d'un résultat non courant de -3 829 802,30 MAD et de l'impôt sur les sociétés de 21 650 563 MAD, le résultat net de l'exercice à fin 2021 se solde par un bénéfice de 45 561 229,33 MAD.

Les évolutions des principaux indicateurs du Compte de Produits et Charges se présentent comme suit :

Produits et charges des exercices 2020 et 2021

En MAD	2020	2021	Variations
- Produits d'exploitation	680 615 720,36	565 681 916,71	-16,9%
- Charges d'exploitation	580 674 375,18	488 948 913,85	-15,8%
- Résultat d'exploitation	99 941 345,18	76 733 002,86	-23,2%
- Résultat financier	-3 410 978,62	-5 691 408,23	-66,9%
- Résultat courant	96 530 366,56	71 041 594,63	-26,4%
- Résultat non courant	-2 138 714,40	-3 829 802,30	-79,1%
- Impôt sur les sociétés	30 273 756,00	21 650 563,00	-28,5%
- Résultat net de l'exercice	64 117 896,16	45 561 229,33	-28,9%

Affectation des Résultats

L'exercice clos le 31 décembre 2021 se solde par un bénéfice net de 45 561 229,33 MAD nous vous proposons l'affectation suivante :

Résultat net de l'exercice	45 561 229,33 DH
Nouvelles dotations en réserve légale	0,00 DH
Report à nouveau	78 179 019,31 DH
Bénéfice distribuable	123 740 248,64 DH
Dividendes aux actionnaires (soit 27 DH par action)	45 360 000,00 DH
Le reliquat au compte report à nouveau	78 380 248,64 DH

Nous allons maintenant vous présenter plus en détail les comptes annuels (Bilan, Comptes de résultats et annexes) que nous soumettons à votre approbation.

Les règles de présentation et les méthodes d'évaluation retenues sont identiques à celles adoptées pour les exercices précédents.

Exercice clos : activité 2021

Dans un contexte marqué par les conséquences néfastes de la période Covid-19 sur les échanges internationaux, avec notamment des difficultés d'approvisionnement à l'échelle mondiale, les résultats financiers de MICRODATA pour l'année 2021 ont été impactés à la baisse.

Le chiffre d'affaires 2021 a connu une baisse de -17,0%, et ce malgré de très bonnes performances commerciales lors des 2^{ème} et 4^{ème} trimestres de l'exercice 2021.

En ce qui concerne le résultat d'exploitation, il a enregistré un recul de -23,2%, par rapport à l'exercice 2020. Cette évolution est corrélée celle du chiffre d'affaires annuel 2021.

Il en ressort un résultat net de 2021 en repli de -28,9% par rapport à 2020, qui s'explique par la dynamique du résultat d'exploitation sur la même période.

Politique d'investissement exercice clos 2021 :

Les investissements de Microdata pour l'exercice 2021, matérialisés sous forme de nouveaux actifs immobilisés (hors immobilisations en non-valeur), s'élèvent à un total de 523 350,50 Dhs. Ils sont ventilés comme suit :

- Autres immobilisations incorporelles : de l'ordre de 101 250,17 Dhs ;
- Matériel de transport : des acquisitions de l'ordre de 27 600,77 Dhs ;
- Mobilier, matériel de bureau et aménagements : à hauteur de 394 499,56 Dhs.

En ce qui concerne, l'évolution de la valeur nette des immobilisations au terme de 2021 :

	2020	2021
Immobilisations corporelles nettes (en dhs)	16 523 161,16	15 937 719,20
Répartition par poste (en %)		
. Terrains	57,5%	59,7%
. Constructions	18,3%	17,8%
. Installations techniques, matériel et outillage	0,0%	0,0%
. Matériel de transport	0,5%	0,3%
. Mobilier, matériel de bureau et aménagements divers	23,7%	22,2%
. Immobilisations corporelles en cours	0,0%	0,0%

La valeur nette des immobilisations corporelles à fin 2021 a baissé de -3,5%, comparativement à fin 2020. Cette évolution s'explique principalement par l'effet des amortissements ; aucune acquisition ou cession de taille n'est à signaler dans la formation du sous-total brut par catégorie d'actifs immobiliers.

Par conséquent, la répartition entre les différents postes a été marquée par la hausse de la contribution des « Terrains » dans la valeur nette des immobilisations corporelles ; celle-ci est passée de 57,5% à 59,7%. Les contributions des autres postes d'actifs ont connu une évolution marquée par une légère baisse.

Rapport d'activité de la filiale DGSM :

Fondée en 2019, «DGSM» est détenue à 100% par la société mère Microdata. Cette filiale spécialisée dans les services informatiques évolue encore dans la phase post-crétion. Jusqu'à présent, elle n'a pas encore été consolidée par Microdata, car les volumes enregistrés au niveau de ses revenus, de ses charges et de ses investissements restent non significatifs. A titre d'exemple, le chiffre d'affaires 2021 de DGSM a été inférieur à 3 millièmes du chiffre d'affaires 2021 de Microdata (comptes sociaux). Aussi, le résultat net 2021 de DGSM est inférieur à 2,5% du résultat net de Microdata, durant la même période.

Les principaux postes du compte de produits et de charges de DGSM se présentent comme suit :

En MAD	2021
- Produits d'exploitation	1 553 861,46
- Charges d'exploitation	276 525,00
- Résultat d'exploitation	1 277 336,46
- Résultat financier	2 241,94
- Résultat courant	1 279 578,40
- Résultat non courant	-6,52
- Impôt sur les résultats	257 118,00
- Résultat net de l'exercice	1 022 453,88

DGSM a réalisé un chiffre d'affaires annuel 2021 de 1,5 Mdh. La ligne de charges d'exploitation la plus importante est celle des "Achats consommés de matières et fournitures" de l'ordre de 0,2 Mdh. Le résultat net 2021 ressort alors à 1,0 Mdh.

En ce qui concerne les éléments du bilan, le total bilan à fin 2021 s'est élevé à 2,7 MDH.

Du côté Actif, l'actif circulant représente 16,1% du total bilan. Les disponibilités de trésorerie pèsent quant à elles 83,9%.

Du côté Passif, les capitaux propres représentent 80,2% du total bilan. Le passif circulant pèse quant à lui 19,8%.

Perspectives : année 2022

Face à des échanges internationaux fortement impactés par la période COVID-19, l'année 2021 a été difficile pour l'activité commerciale de MICRODATA. En effet, dans cette nouvelle conjoncture les délais de livraison de plusieurs catégories de matériels informatiques se sont allongés. Ce qui a contribué davantage au report ou au décalage de nouveaux projets IT chez un certain nombre de clients.

En matière d'optimisation et d'efficacité opérationnelles, l'entreprise capitalise sur la maîtrise des coûts d'exploitation ; ce qui a été l'un des atouts majeurs pour que MICRODATA reste un acteur résilient face aux difficultés économiques.

Par ailleurs, MICRODATA poursuit sa diversification métiers en intégrant de nouvelles solutions et technologies à forte valeur ajoutée, sur lesquelles l'offre technique de MICRODATA reste incontestablement différenciée comparativement à la concurrence. Cette offre pourra être enrichie dans l'avenir par des strates de services à haute technicité.

Sur le plan des partenariats, MICRODATA a investi davantage dans l'étroite collaboration qui la lie avec ses principaux fournisseurs d'équipements informatiques, à savoir, Dell EMC, Hewlett Packard et Lenovo, en essayant de diversifier les secteurs économiques adressables par les équipes opérationnelles de MICRODATA.

Pour la catégorie logicielle de l'offre MICRODATA, les éditeurs internationaux, principalement, Microsoft, VMware, Symantec, Veritas Technologies et Veeam Software, restent aussi bénéficiaires d'une meilleure mobilisation organisationnelle de MICRODATA pour répondre aux opportunités commerciales, puisque l'entreprise arrive à proposer à ses clients des solutions sur mesure et englobantes des différents "briques" technologiques qui servent de fondations à la transformation digitale.

En ce qui concerne la gestion de la 2^{ème} année de la période Covid-19, MICRODATA a gardé une haute vigilance pour assurer la continuité des mesures prises en termes de gestion des ressources humaines et de la logistique pour assurer au mieux la sécurité de ses clients et de ses employés et préserver les intérêts économiques des différents intervenants.

Compte tenu de ces éléments, le management reste à la fois attentif et confiant au sujet de la restauration progressive du potentiel de croissance et de profitabilité de l'activité MICRODATA dans les semestres à venir.

Liste des mandats des administrateurs de MICRODATA :

- **M. Hassane AMOR :**
Société Microdata : En tant que Président Directeur Général de Microdata, M. Hassane AMOR est administrateur et préside le Conseil d'Administration de Microdata
Société DGSM : Gérant
Société Qualitel : Associé et gérant unique
- **Mme Mounia BENADOU IDRISSI :**
Société Microdata : Administrateur
Société Qualitel : Associée
- **M. Farid AMOR :**
Société Microdata : Administrateur
Société C2MA Conseil : Associé principal et gérant unique
- **Mme Ilham KESSAB :**
Société Microdata : Administrateur
- **M. Jaouad SQALLI-HOUSSAINI**
Société Microdata : Administrateur Indépendant
Société Restart : Associé principal et gérant unique
- **M. Rachid AMOR**
Société Microdata : Administrateur
Société Telfo5 : Associé principal et gérant unique
- **M. Younes AMOR**
Société Microdata : Administrateur

Annexes du rapport de gestion de l'exercice 2021 :

Le rapport de gestion de Microdata au titre de l'exercice 2021 contient les annexes suivantes :

- **Annexe 1 :** Bilan de Microdata (A), Compte de produits et charges de Microdata (B), Bilan de DGSM (C), et CPC de DGSM (D). Ces annexes sont reprises parmi les annexes du rapport financier annuel de Microdata au titre de l'exercice 2021 ;
- **Annexe 2 :** Décomposition par échéance du solde des dettes fournisseurs (Cf. tableau ci-dessous) :

Micro Data SA

Annexe 2 : Décomposition par échéance du solde des dettes fournisseurs

	(A) Montants des dettes A=B+C+D+E+F	(B) Montants des dettes non échus*	Montant des dettes échus*			
			C Dettes échues de moins de 30 jours	D Dettes échues entre 31 et 60 jours	E Dettes échues entre 61 et 90 jours	F Dettes échues de plus de 90 jours
Date de clôture	31/12/2020					
Exercice N-1	77 311 956,18	44 229 996,78	5 817 314,11	3 820 244,76	6 857 412,94	16 586 987,59
Date de clôture	31/12/2021					
Exercice N	106 251 611,69	73 626 410,20	2 927 594,13	1 498 287,44	173 556,82	28 025 763,09

6- ANNEXE B : Rapports général et spécial des commissaires aux comptes



**N. AMAR AUDIT &
CONSULTING "N2AC"**

Ghandi Mall 7/B5, Boulevard
Ghandi, Immeuble 7, Appt 5,
Casablanca

CABINET FOUAD EL KOUHEN

52, Boulevard Zerktouni
Casablanca

MICRODATA S.A.

RAPPORT GENERAL DES COMMISSAIRES AUX COMPTES

EXERCICE DU 1^{ER} JANVIER AU 31 DECEMBRE 2021



**N. AMAR AUDIT &
CONSULTING "N2AC"**

Ghandi Mall 7/B5, Boulevard
Ghandi, Immeuble 7, Appt 5,
Casablanca

CABINET FOUAD EL KOUHEN

52, Boulevard Zerktouni
Casablanca

Aux Actionnaires de la société

MICRODATA S.A.

30, Bd Ibnou Sina
Casablanca

**RAPPORT GENERAL DES COMMISSAIRES AUX COMPTES
EXERCICE DU 1^{ER} JANVIER AU 31 DECEMBRE 2021**

Audit des états de synthèse

Opinion

Conformément à la mission qui nous a été confiée par votre Assemblée Générale, nous avons effectué l'audit des états de synthèse ci-joints de la société MICRODATA S.A., comprenant le bilan, le compte de produits et charges, l'état des soldes de gestion, le tableau de financement et l'état des informations complémentaires (ETIC) relatifs à l'exercice clos le 31 décembre 2021. Ces états de synthèse font ressortir un montant de capitaux propres et assimilés de DH 169 940 248,64 dont un bénéfice net de DH 45 561 229,33. Ces états ont été arrêtés par le Conseil d'Administration en date du 10 mars 2022, dans un contexte évolutif de la crise sanitaire de l'épidémie de Covid-19, sur la base des éléments disponibles à cette date.

Nous certifions que les états de synthèse cités au premier paragraphe ci-dessus sont réguliers et sincères et donnent, dans tous leurs aspects significatifs, une image fidèle du résultat des opérations de l'exercice écoulé ainsi que de la situation financière et du patrimoine de la société MICRODATA S.A. au 31 décembre 2021 conformément au référentiel comptable en vigueur au Maroc.

Fondement de l'opinion

Nous avons effectué notre audit selon les Normes de la Profession au Maroc. Les responsabilités qui nous incombent en vertu de ces normes sont plus amplement décrites dans la section «Responsabilités de l'auditeur à l'égard de l'audit des états de synthèse» du présent rapport. Nous sommes indépendants de la société conformément aux règles de déontologie qui s'appliquent à l'audit des états de synthèse au Maroc et nous nous sommes acquittés des autres responsabilités déontologiques qui nous incombent selon ces règles. Nous estimons que les éléments probants que nous avons obtenus sont suffisants et appropriés pour fonder notre opinion d'audit.

Questions clés de l'audit

Les questions clés de l'audit sont les questions qui, selon notre jugement professionnel, ont été les plus importantes dans l'audit des états de synthèse de la période considérée. Ces questions ont été traitées dans le contexte de notre audit des états de synthèse pris dans leur ensemble et aux fins de la formation de notre opinion sur ceux-ci, et nous n'exprimons pas une opinion distincte sur ces questions.

1. Dépréciation des créances clients

Risque identifié	Notre réponse
<p>Au 31 décembre 2021, les créances clients dont la valeur brute s'élève à DH 270,7 millions sont provisionnées à hauteur de DH 0,4 million.</p> <p>La détermination des créances à déprécier requiert l'exercice du jugement de la direction sur la base d'une analyse continue de l'évolution du risque client.</p> <p>Nous avons considéré que la dépréciation des créances clients est un point clé d'audit compte tenu de l'importance de ces créances dans le bilan de la Société et de la sensibilité du processus de recouvrement dans le contexte de la crise liée au Covid-19.</p>	<p>Nos contrôles relatifs à la dépréciation des créances clients ont notamment consisté à :</p> <ul style="list-style-type: none"> - Examiner les analyses des comptes clients, analyser les retards de paiement et discuter avec la direction les raisons du retard de certaines créances significatives ; - Analyser les paiements reçus en période subséquente pour les créances les plus significatives ; - Apprécier le caractère raisonnable des hypothèses retenues par la direction pour évaluer les dépréciations à constater ; - Examiner la correcte évaluation des dépréciations à constater selon la méthode de provisionnement de la société.

2. Dépréciation des stocks de marchandises

Risque identifié	Notre réponse
<p>Le stock des marchandises affiche au 31 décembre 2021 une valeur brute de DH 58,8 millions et nette de DH 56,7 millions.</p> <p>La dépréciation du stock des marchandises à rotation lente est basée sur une analyse de l'ancienneté de chaque famille de produit et selon la destination du stock détenu.</p> <p>Dans le cadre de notre audit, nous portons une attention particulière à la détermination de la valeur actuelle de ce stock qui repose sur des données observables telles que le prix de marché des produits mais également sur des hypothèses telles que les perspectives de vente par famille de produit et sur le jugement de la Direction vis-à-vis des évolutions attendues du marché.</p> <p>Compte tenu du poids des stocks dans les comptes de la Société, de la sensibilité du marché du matériel informatique et consommables aux évolutions technologiques et aux mutations constatées dans la nature des besoins des utilisateurs ainsi que des hypothèses sur lesquelles se fondent les estimations, nous avons considéré l'évaluation de la valeur actuelle de ces stocks comme un point clé d'audit.</p>	<p>Nos travaux ont consisté à apprécier les données et les hypothèses retenues par la Direction pour déterminer la valeur actuelle et identifier les articles qui doivent être comptabilisés à cette valeur.</p> <p>Ces travaux ont consisté à :</p> <ul style="list-style-type: none"> - Tester la valorisation des articles en stocks en les comparant, sur la base de sondages, aux coûts de revient ; - Prendre connaissance des processus mis en place pour identifier les articles à rotation lente, ceux présentant un risque d'obsolescence et les articles éventuels avec des prix de vente inférieurs à leur valeur d'entrée ; - Confirmer l'existence de ces articles à rotation lente en stocks au moment de notre assistance à l'inventaire physique ; - Pour les articles présentant un risque de dépréciation, vérifier leur correcte évaluation à la date de clôture de l'exercice.

Responsabilités de la direction et des responsables de la gouvernance à l'égard des états de synthèse

La direction est responsable de la préparation et de la présentation fidèle des états de synthèse, conformément au référentiel comptable en vigueur au Maroc, ainsi que du contrôle interne qu'elle considère comme nécessaire pour permettre la préparation d'états de synthèse exempts d'anomalies significatives, que celles-ci résultent de fraudes ou d'erreurs.

Lors de la préparation des états de synthèse, c'est à la direction qu'il incombe d'évaluer la capacité de la société à poursuivre son exploitation, de communiquer, le cas échéant, les questions se rapportant à la continuité de l'exploitation et d'appliquer le principe comptable de continuité d'exploitation, sauf si la direction a l'intention de liquider la société ou de cesser son activité ou si aucune autre solution réaliste ne s'offre à elle.

Il incombe aux responsables de la gouvernance de surveiller le processus d'information financière de la société.

Responsabilités de l'auditeur à l'égard de l'audit des états de synthèse

Nos objectifs sont d'obtenir l'assurance raisonnable que les états de synthèse pris dans leur ensemble sont exempts d'anomalies significatives, que celles-ci résultent de fraudes ou d'erreurs et de délivrer un rapport de l'auditeur contenant notre opinion. L'assurance raisonnable correspond à un niveau élevé d'assurance, qui ne garantit toutefois pas qu'un audit réalisé conformément aux normes de la profession au Maroc permettra toujours de détecter toute anomalie significative qui pourrait exister. Les anomalies peuvent résulter de fraudes ou d'erreurs et elles sont considérées comme significatives lorsqu'il est raisonnable de s'attendre à ce que, individuellement ou collectivement, elles puissent influencer sur les décisions économiques que les utilisateurs des états de synthèse prennent en se fondant sur ceux-ci.

Dans le cadre d'un audit réalisé conformément aux normes de la profession au Maroc, nous exerçons notre jugement professionnel et faisons preuve d'esprit critique tout au long de cet audit. En outre :

- nous identifions et évaluons les risques que les états de synthèse comportent des anomalies significatives, que celles-ci résultent de fraudes ou d'erreurs, concevons et mettons en œuvre des procédures d'audit en réponse à ces risques, et réunissons des éléments probants suffisants et appropriés pour fonder notre opinion. Le risque de non-détection d'une anomalie significative résultant d'une fraude est plus élevé que celui d'une anomalie significative résultant d'une erreur, car la fraude peut impliquer la collusion, la falsification, les omissions volontaires, les fausses déclarations ou le contournement du contrôle interne ;
- nous acquérons une compréhension des éléments du contrôle interne pertinents pour l'audit afin de concevoir des procédures d'audit appropriées aux circonstances, et non dans le but d'exprimer une opinion sur l'efficacité du contrôle interne de la société ;
- nous apprécions le caractère approprié des méthodes comptables retenues et le caractère raisonnable des estimations comptables faites par la direction, de même que des informations y afférentes fournies par cette dernière ;

- nous tirons une conclusion quant au caractère approprié de l'utilisation par la direction du principe comptable de continuité d'exploitation et, selon les éléments probants obtenus, quant à l'existence ou non d'une incertitude significative liée à des événements ou situations susceptibles de jeter un doute important sur la capacité de la société à poursuivre son exploitation. Si nous concluons à l'existence d'une incertitude significative, nous sommes tenus d'attirer l'attention des lecteurs de notre rapport sur les informations fournies dans les états de synthèse au sujet de cette incertitude ou, si ces informations ne sont pas adéquates, d'exprimer une opinion modifiée. Nos conclusions s'appuient sur les éléments probants obtenus jusqu'à la date de notre rapport. Des événements ou situations futurs pourraient par ailleurs amener la société à cesser son exploitation ;
- nous évaluons la présentation d'ensemble, la structure et le contenu des états de synthèse, y compris les informations fournies dans l'ETIC, et apprécions si les états de synthèse représentent les opérations et événements sous-jacents d'une manière propre à donner une image fidèle.

Nous communiquons aux responsables de la gouvernance notamment l'étendue et le calendrier prévus des travaux d'audit et nos constatations importantes, y compris toute déficience importante du contrôle interne que nous aurions relevée au cours de notre audit.

Vérifications et informations spécifiques

Nous avons procédé également aux vérifications spécifiques prévues par la loi et nous nous sommes assurés notamment de la sincérité et de la concordance, des informations données dans le rapport de gestion du Conseil d'administration destiné aux actionnaires avec les états de synthèse de la société.

Casablanca, le 12 avril 2022.

Les Commissaires aux Comptes

N. Amar Audit & Consulting "N2AC"



Nawfal AMAR
Expert Comptable

Cabinet Fouad EL KOUHEN



Fouad EL KOUHEN
Expert Comptable



**N. AMAR AUDIT &
CONSULTING "N2AC"**

Ghandi Mall 7/B5, Boulevard
Ghandi, Immeuble 7, Appt 5,
Casablanca

CABINET FOUAD EL KOUHEN

52, Boulevard Zerktouni
Casablanca

MICRODATA S.A.

RAPPORT SPECIAL DES COMMISSAIRES AUX COMPTES

EXERCICE DU 1^{ER} JANVIER AU 31 DECEMBRE 2021



**N. AMAR AUDIT &
CONSULTING "N2AC"**

Ghandi Mall 7/B5, Boulevard
Ghandi, Immeuble 7, Appt 5,
Casablanca

CABINET FOUAD EL KOUHEN

52, Boulevard Zerktouni
Casablanca

Aux Actionnaires de la Société
MICRODATA S.A.
30, Bd Ibnou Sina
Casablanca

RAPPORT SPECIAL DES COMMISSAIRES AUX COMPTES EXERCICE DU 1^{ER} JANVIER 2021 AU 31 DECEMBRE 2021

Mesdames, Messieurs,

En notre qualité de commissaires aux comptes de votre Société, nous vous présentons notre rapport sur les conventions réglementées conformément aux dispositions des articles 56 à 59 de la loi 17-95 telle que modifiée et complétée et son décret d'application.

Il nous appartient de vous présenter les caractéristiques et les modalités essentielles des conventions dont nous avons été avisées par le Président du Conseil d'Administration ou que nous aurions découvertes à l'occasion de notre mission, sans avoir à nous prononcer sur leur utilité et leur bien-fondé, ni à rechercher l'existence d'autres conventions. Il vous appartient, selon la loi ci-dessus, de vous prononcer sur leur approbation.

Nous avons mis en œuvre les diligences que nous avons estimées nécessaires au regard des normes de la profession au Maroc. Ces diligences ont consisté à vérifier la concordance des informations qui nous ont été communiquées avec les documents de base dont elles sont issues.

1. Conventions conclues au cours de l'exercice

1.1 Contrat de bail entre Madame Najima AMOR et Monsieur Hassane AMOR et Microdata

- ***Date de signature du contrat*** : 27 septembre 2021 ;
- ***Objet du contrat*** : Local donné à bail à Microdata destiné à usage de bureaux situé à Casablanca – 1, rue Amina Bent Ouahab - N° 6 au rez-de-chausée ;
- ***Durée du bail*** : Trois années fermes reconductibles tacitement de trois ans à trois ans ;
- ***Montant du loyer mensuel facturé à Microdata*** : KDH 19,2 à compter du mois de juillet 2021, soit une charge annuelle comptabilisée de KDH 115 ;
- ***Délai de paiement*** : Loyer payable d'avance le 5 de chaque mois ;
- ***Sommes versées en 2021 au titre de ce contrat*** : KDH 115 ;
- ***Administrateur concerné*** : Monsieur Hassane AMOR.

1.2 Contrat de service entre MICRODATA et la Société DGSM

- *Date de signature du contrat* : 27 septembre 2021 ;
- *Objet du contrat* : Prestation de service d'assistance administrative, logistique, comptable et financière pour le compte de DGSM ;
- *Durée du contrat* : Une année reconductible tacitement ;
- *Montant annuel de service facturé à DGSM* : KDH 240 ;
- *Sommes versées en 2021 au titre de ce contrat* : Néant ;
- *Solde de la créance au 31 décembre 2021* : 288 KDH ;
- *Lien avec Microdata* : DGSM est une filiale de Microdata (à hauteur de 100%) ;
- *Administrateur concerné* : Monsieur Hassane AMOR ;

2. Conventions conclues au cours d'exercices antérieurs et dont l'exécution s'est poursuivie durant l'exercice

2.1 Convention de supervision de comptabilité entre la société C2MA et Microdata

- *Date de signature du contrat* : 2 janvier 2017 ;
- *Objet du contrat* : Supervision de la comptabilité de Microdata ;
- *Durée du contrat* : Une année reconductible tacitement ;
- *Montant des honoraires facturés à Microdata* : KDH 290 ;
- *Sommes versées en 2021 au titre de ce contrat* : KDH 358 ;
- *Administrateur concerné* : Monsieur Farid AMOR.

2.2 Contrat de bail entre Monsieur Hassane AMOR et Microdata

- *Date de signature du contrat* : 2 janvier 2009 ;
- *Objet du contrat* : Local donné à bail à Microdata destiné à usage de bureaux situé à Tanger, rue Hassan Chadli - Résidence « La Rencontre » ;
- *Durée du bail* : Trois années fermes reconductibles tacitement de trois ans à trois ans ;
- *Montant du loyer mensuel facturé à Microdata* : KDH 4 soit une charge annuelle comptabilisée de KDH 48 ;
- *Délai de paiement* : Loyer payable par virement le 25 de chaque mois ;
- *Sommes versées en 2021 au titre de ce contrat* : KDH 48 ;
- *Administrateur concerné* : Monsieur Hassane AMOR.

2.3 Contrat de bail entre Monsieur Hassane AMOR et Microdata

- *Date de signature du contrat* : 1^{er} septembre 2008 ;
- *Objet du contrat* : Local donné à bail à Microdata destiné à usage de bureau situé à Fès - Route Ain Chkef, Lot N°5 ;
- *Durée du bail* : Trois années fermes reconductibles tacitement de trois ans à trois ans ;
- *Montant du loyer mensuel facturé à Microdata* : KDH 8 soit une charge annuelle comptabilisée de KDH 96 ;
- *Délai de paiement* : Loyer payable d'avance le 4 de chaque mois ;
- *Sommes versées en 2021 au titre de ce contrat* : KDH 96 ;
- *Administrateur concerné* : Monsieur Hassane AMOR.

2.4 Contrat de bail entre Monsieur Hassane AMOR et Microdata

- **Date de signature du contrat** : 14 novembre 2008 ;
- **Objet du contrat** : Local donné à bail à Microdata destiné à usage de bureau et de dépôt situé à Casablanca – 17, rue Abou Abbas Azfi, Maarif ;
- **Durée du bail** : Trois années fermes reconductibles tacitement de trois ans à trois ans ;
- **Montant du loyer mensuel facturé à Microdata** : KDH 61,5 soit une charge annuelle comptabilisée d'environ KDH 738 ;
- **Délai de paiement** : Loyer payable d'avance le 4 de chaque mois ;
- **Sommes versées en 2021 au titre de ce contrat** : KDH 738 ;
- **Administrateur concerné** : Monsieur Hassane AMOR.

2.5 Convention de service entre la société Telinfo 5 et Microdata

- **Date de signature de la convention** : 1^{er} février 2002 ;
- **Objet du contrat** : Diverses prestations de services pour le compte de Microdata ;
- **Durée du contrat** : Un trimestre reconductible tacitement ;
- **Montant des honoraires facturés à Microdata** : KDH 96 ;
- **Sommes versées en 2021 au titre de cette convention** : KDH 115 ;
- **Administrateur concerné** : Monsieur Rachid AMOR.

Casablanca, le 12 avril 2022.

Les Commissaires aux Comptes

N. Amar Audit & Consulting "N2AC"



N. AMAR AUDIT & CONSULTING (N2AC)
GHANDIMALL, Bd GHANDI
Marrakech 5 - Casablanca

Nawfal AMAR
Expert Comptable

Cabinet Fouad EL KOUHEN



FOUAD EL KOUHEN
52, Bd Zerktouni
CASABLANCA
202409
EXPERT COMPTABLE

Fouad EL KOUHEN
Expert Comptable

**6- ANNEXE C : Comptes annuels sociaux de Microdata au titre de
l'exercice 2021**

MICRODATA SA

CASABLANCA

Tableau n ° 1

BILAN (actif)

(modèle normal)

Exercice clos au : 31/12/2021

	ACTIF	EXERCICE			EXERCICE
		Brut	Amortissements	Net	PRECEDENT
			et provisions		Net
	IMMOBILISATIONS EN NON VALEUR (A)	2 000 000,00	800 000,00	1 200 000,00	1 600 000,00
	Frais préliminaires				
	Charges à répartir sur plusieurs exercices	2 000 000,00	800 000,00	1 200 000,00	1 600 000,00
	Primes de remboursements des obligations				
A	IMMOBILISATIONS INCORPORELLES (B)	158 750,17	56 527,63	102 222,54	1 805,62
C	Immobilisations en recherche et développement				
T	Brevets, marques, droits et valeurs similaires	57 500,00	56 527,63	972,37	1 805,62
I	Fonds commercial				
F	Autres immobilisations incorporelles	101 250,17		101 250,17	
	IMMOBILISATIONS CORPORELLES (C)	20 271 705,27	4 333 986,07	15 937 719,20	16 523 161,16
I	Terrains	9 508 200,00		9 508 200,00	9 508 200,00
M	Constructions	3 615 548,11	772 160,81	2 843 387,30	3 024 164,71
M	Installations techniques, matériel et outillage				
O	Matériel de transport	309 546,83	260 038,11	49 508,72	75 040,24
B	Mobilier, matériel de bureau et aménagements divers	6 838 410,33	3 301 787,15	3 536 623,18	3 915 756,21
I	Autres immobilisations corporelles				
L	Immobilisations corporelles en cours				
I	IMMOBILISATIONS FINANCIERES (D)	817 341,00		817 341,00	792 633,00
S	Prêts immobilisés	712 777,00		712 777,00	688 069,00
E	Autres créances financières	4 564,00		4 564,00	4 564,00
	Titres de participation	100 000,00		100 000,00	100 000,00
	Autres titres immobilisés				
	ECARTS DE CONVERSION - ACTIF (E)				
	Diminution des créances immobilisées				
	Augmentation des dettes financières				
	TOTAL I (A + B + C + D + E)	23 247 796,44	5 190 513,70	18 057 282,74	18 917 599,78
	STOCKS (F)	58 782 152,14	2 078 590,61	56 703 561,53	32 716 332,87
A	Marchandises	58 782 152,14	2 078 590,61	56 703 561,53	32 716 332,87
C	Matières et fournitures consommables				
T	Produits en cours				
I	Produits intermédiaires, et produits résiduels				
F	Produits finis				
	CREANCES DE L'ACTIF CIRCULANT (G)	289 036 807,86	415 269,50	288 621 538,36	249 895 403,18
C	Fournis. débiteurs. avances et acomptes	2 569 269,36		2 569 269,36	1 526 455,24
I	Clients et comptes rattachés	270 681 838,39	415 269,50	270 266 568,89	243 365 418,30
R	Personnel				
C	Etat	15 404 485,69		15 404 485,69	4 227 015,91
U	Comptes d'associés				
L	Autres débiteurs	367 551,11		367 551,11	766 620,35
A	Comptes de régularisation. Actif	13 663,31		13 663,31	9 893,38
N					
T	TITRES ET VALEURS DE PLACEMENT (H)				12 021 931,70
	ECARTS DE CONVERSION - ACTIF (I) (Eléments circulants)	1 990 754,19		1 990 754,19	1 294 761,44
	TOTAL II (F + G + H + I)	349 809 714,19	2 493 860,11	347 315 854,08	295 928 429,19
T	TRESORERIE - ACTIF	52 635 056,05		52 635 056,05	79 169 063,16
R	Chèques et valeurs à encaisser	1 354 450,80		1 354 450,80	
E	Banque, T.G et C.C.P	51 253 210,42		51 253 210,42	79 134 347,32
S	Caisse, Régies d'avances et crédits	27 394,83		27 394,83	34 715,84
O	TOTAL III	52 635 056,05		52 635 056,05	79 169 063,16
	TOTAL GENERAL I + II + III	425 692 566,68	7 684 373,81	418 008 192,87	394 015 092,13

	PASSIF	EXERCICE	EXERCICE PRECEDENT
	CAPITAUX PROPRES		
	Capital social ou personnel (1)	42 000 000,00	42 000 000,00
F	• Moins : actionnaires, capital souscrit non appelé,		
I	• Capital appelé 42 000 000,00		
N	• Dont versé 42 000 000,00		
A	Primes d'émission, de fusion, d'apport		
N	Ecart de réévaluation		
C	Réserve légale	4 200 000,00	4 200 000,00
E	Autres réserves		
M	Report à nouveau (2)	78 179 019,31	69 501 123,15
E	Résultats nets en instance d'affectation (2)		
N	Résultat net de l'exercice (2)	45 561 229,33	64 117 896,16
T	Total des capitaux propres (A)	169 940 248,64	179 819 019,31
	CAPITAUX PROPRES ASSIMILES (B)		
	Subventions d'investissement		
P	Provisions réglementées		
E	DETTES DE FINANCEMENT (C)	908 516,00	2 406 341,14
R	Emprunts obligataires		
M	Autres dettes de financement	908 516,00	2 406 341,14
A	PROVISIONS DURABLES POUR RISQUES ET CHARGES (D)		
N	Provisions pour risques		
E	Provisions pour charges		
N	ECARTS DE CONVERSION - PASSIF (E)		
T	Augmentations des créances immobilisées		
	Diminution des dettes de financement		
	TOTAL I (A + B + C +D+ E)	170 848 764,64	182 225 360,45
P	DETTES DU PASSIF CIRCULANT (F)	147 941 754,25	129 173 536,41
A	Fournisseurs et comptes rattachés	106 251 611,69	77 311 956,18
S	Clients créditeurs, avances et acomptes	628 691,61	101 298,00
S	Personnel	2 347 777,08	2 026 226,00
I	Organismes sociaux	3 420 056,92	3 382 193,20
F	Etat	33 771 344,74	44 099 673,37
	Comptes d'associés		
C	Autres créanciers	1 159 412,26	1 656 780,74
I	Comptes de régularisation - passif	362 859,95	595 408,92
R	AUTRES PROVISIONS POUR RISQUES ET CHARGES (G)	1 990 754,19	1 294 761,44
C	ECARTS DE CONVERSION-PASSIF (Eléments circulants) (H)	2 587 252,72	2 470 288,06
U	TOTAL II (F + G + H)	152 519 761,16	132 938 585,91
T	TRESORERIE - PASSIF	94 639 667,07	78 851 145,77
R	Crédits d'escompte		
E	Crédits de trésorerie	94 639 667,07	78 851 145,77
S	Banques de régularisation		
O	TOTAL III	94 639 667,07	78 851 145,77
	TOTAL GENERAL I + II + III	418 008 192,87	394 015 092,13

(1) Capital personnel débiteur.

(2) Bénéficiaire (+), déficitaire (-)

COMPTE DE PRODUITS ET CHARGES (hors taxes)
(modèle normal)

		Exercice du 01/01/2021		au 31/12/2021	
	NATURE	OPERATIONS		TOTAUX DE L'EXERCICE	TOTAUX DE L'EXERCICE PRECEDENT
		Propres à l'exercice	Concernant les exercices précédents		
		1	2	3 = 1+2	4
E X P L O I T A T I O N	I PRODUITS D'EXPLOITATION				
	Ventes de marchandises (en l'état)	541 091 531,85		541 091 531,85	656 318 664,54
	Ventes de biens et services produits	22 535 288,65		22 535 288,65	22 667 865,38
	Chiffre d'affaires	563 626 820,50		563 626 820,50	678 986 529,92
	Variation de stocks de produits (+) (1)				
	Immobilisations produites par l'entreprise pour elle même				
	Subventions d'exploitation				
	Autres produits d'exploitation				
	Reprises d'exploitations; transferts de charge	2 055 096,21		2 055 096,21	1 629 190,44
	Total I	565 681 916,71		565 681 916,71	680 615 720,36
	II CHARGES D'EXPLOITATION				
	Achats revendus (2) de marchandises	437 527 458,35		437 527 458,35	529 848 481,69
	Achats consommés (2) de matières et fournitures	892 803,92		892 803,92	955 053,43
Autres charges externes	13 260 315,43		13 260 315,43	12 811 912,44	
Impôts et taxes	5 201 332,90		5 201 332,90	7 012 089,94	
Charges de personnel	28 225 677,10		28 225 677,10	26 566 484,04	
Autres charges d'exploitation	280 000,00		280 000,00		
Dotations d'exploitation	3 561 326,15		3 561 326,15	3 480 353,64	
Total II	488 948 913,85		488 948 913,85	580 674 375,18	
III RESULTAT D'EXPLOITATION (I-II)			76 733 002,86	99 941 345,18	
F I N A N C I E R	IV PRODUITS FINANCIERS				
	Produits des titres de participation et Autres titres immobilisés				
	Gains de change	3 138 393,08		3 138 393,08	6 817 168,76
	Intérêts et autres produits financiers	127 703,08		127 703,08	934 690,44
	Reprises financière; transferts de charges	1 294 761,44		1 294 761,44	266 683,53
	TOTAL IV	4 560 857,60		4 560 857,60	8 018 542,73
	V CHARGES FINANCIERES				
	Charges d'intérêts	1 494 491,58		1 494 491,58	2 853 342,80
	Pertes de change	6 767 020,06		6 767 020,06	7 281 417,11
	Autres charges financières				
Dotations financières	1 990 754,19		1 990 754,19	1 294 761,44	
TOTALE V	10 252 265,83		10 252 265,83	11 429 521,35	
VI RESULTAT FINANCIER (IV-V)			-5 691 408,23	-3 410 978,62	
VII RESULTAT COURANT (III+VI)			71 041 594,63	96 530 366,56	

1) Variation de stocks :stock final - stock initial ;augmentation (+) ;diminution (-).
2) Achats revendus ou consommés :achats - variation de stocks.

COMPTE DE PRODUITS ET CHARGES (hors taxes) (suite)
(modèle normal)

		Exercice du 01/01/2021		au 31/12/2021		
	NATURE	OPERATIONS		TOTAUX DE	TOTAUX DE	
		Propres à l'exercice 1	Concernant les exercices précédents 2	L'EXERCICE 3 = 1 + 2	L'EXERCICE PRECEDENT 4	
NON COURANT	VII	RESULTAT COURANT (reports)		71 041 594,63	96 530 366,56	
	VIII	PRODUITS NON COURANTS				
		Produits des cessions d'immobilisation			75 000,00	
		Subventions d'équilibre				
		Reprises sur subventions d'investissement				
		Autre produits non courants	679 000,93		679 000,93	15 097,64
		Reprises non courantes : transferts de charges				2 000 000,00
		TOTAL VIII	679 000,93		679 000,93	2 090 097,64
	IX	CHARGES NON COURANTES				
		Valeurs nettes d'amortissements des immobilisations cédées				41 262,25
		Subventions accordées				
		Autres charges non courantes	4 508 803,23		4 508 803,23	4 187 549,79
		Dotations non courantes aux amortissements et aux provisions				
	TOTAL IX	4 508 803,23		4 508 803,23	4 228 812,04	
X	RESULTAT NON COURANT (VIII-IX)					
XI	RESULTAT AVANT IMPOT (VII ± X)					
XII	IMPOTS SUR LES RESULTATS		21 650 563,00		30 273 756,00	
XIII	RESULTAT NET (XI-XII)				64 117 896,16	
XIV	TOTAL DES PRODUITS (I+IV+VIII)			570 921 775,24	690 724 360,73	
XV	TOTAL DES CHARGES (II+V+IX+XII)			525 360 545,91	626 606 464,57	
XVI	RESULTAT NET (total des produits-total des charges)			45 561 229,33	64 117 896,16	

ETAT DES SOLDES DE GESTION (E.S.G.)

I- TABLEAU DE FORMATION DES RESULTATS (T.F.R)

		Exercice du		01/01/2021	au	31/12/2021
				EXERCICE		EXERCICE PRECEDENT
	1		Ventes de marchandises (en l'état)	541 091 531,85		656 318 664,54
	2	-	Achats revendus de marchandises	437 527 458,35		529 848 481,69
I		=	MARGE BRUTE SUR VENTES EN L'ETAT	103 564 073,50		126 470 182,85
II		+	PRODUCTIONS DE L'EXERCICE :(3+4+5)	22 535 288,65		22 667 865,38
	3		• Ventes de biens et services produits	22 535 288,65		22 667 865,38
	4		• Variation stocks de produits			-
	5		• Immobilisations produites par l'entreprise pour elle-même			-
III		-	CONSOMMATION DE L'EXERCICE :(6+7)	14 153 119,35		13 766 965,87
	6		• Achats consommés de matières et fournitures	892 803,92		955 053,43
	7		• Autres charges externes	13 260 315,43		12 811 912,44
IV		=	VALEUR AJOUTEE (I+II-III)	111 946 242,80		135 371 082,36
	8	+	Subventions d'exploitation			-
V	9	-	Impôts et taxes	5 201 332,90		7 012 089,94
	10	-	Charges de personnel	28 225 677,10		26 566 484,04
		=	EXCEDENT BRUT D'EXPLOITATION (EBE)	78 519 232,80		101 792 508,38
		=	OU INSUFFISANCE BRUT D'EXPLOITATION (IBE)			-
	11	+	Autres produits d'exploitation			-
	12	-	Autres charges d'exploitation	280 000,00		-
	13	+	Reprises d'exploitation : transferts de charges	2 055 096,21		1 629 190,44
	14	-	Dotations d'exploitation	3 561 326,15		3 480 353,64
VI		=	RESULTAT D'EXPLOITATION (+ ou -)	76 733 002,86		99 941 345,18
VII		(±)	RESULTAT FINANCIER	- 5 691 408,23		- 3 410 978,62
VIII		=	RESULTAT COURANT (+ ou -)	71 041 594,63		96 530 366,56
IX		(±)	RESULTAT NON COURANT	- 3 829 802,30		- 2 138 714,40
	15	-	Impôt sur les résultats	21 650 563,00		30 273 756,00
X		=	RESULTAT NET DE L'EXERCICE (+ ou -)	45 561 229,33		64 117 896,16

II- CAPACITE D'AUTOFINANCEMENT (C.A.F) - AUTOFINANCEMENT

	1		Résultat net de l'exercice	45 561 229,33		64 117 896,16
			• Bénéfice +	45 561 229,33		64 117 896,16
			• Perte -			-
	2	+	Dotations d'exploitation (1)	1 408 375,54		1 358 557,43
	3	+	Dotations financières (1)			-
	4	+	Dotations non courantes			-
	5	-	Reprises d'exploitation (2)			-
	6	-	Reprises financières (2)			-
	7	-	Reprises non courantes (2) (3)			-
	8	-	Produits des cessions d'immobilis			75 000,00
	9	+	Valeurs nettes d'amort. des imm. cédées			41 262,25
I			CAPACITE D'AUTOFINANCEMENT(C.A.F)	46 969 604,87		65 442 715,84
	10	-	Distributions de bénéfices	55 440 000,00		50 400 000,00
II			AUTOFINANCEMENT	- 8 470 395,13		15 042 715,84

(1) A l'exclusion des dotations relatives aux actifs et passifs circulants et à la trésorerie.

(2) A l'exclusion des reprises relatives aux actifs circulants et à la trésorerie.

(3) Y compris reprises sur subventions d'investissement.

TABLEAU DE FINANCEMENT

1. SYNTHÈSE DES MASSES DU BILAN

Exercice du 01/01/2021 au 31/12/2021

MASSES	Exercice au 31/12/2021 a	Exercice au 31/12/2020 b	Variations a-b	
			Emplois c	Ressources d
1. Financement Permanent	170 848 764,64	182 225 360,45	11 376 595,81	
2. Moins actif immobilisé	18 057 282,74	18 917 599,78		860 317,04
3. FONDS DE ROULEMENT FONCTIONNEL (A)	152 791 481,90	163 307 760,67	10 516 278,77	-
4. Actif Circulant	347 315 854,08	295 928 429,19	51 387 424,89	
5. Moins passif circulant	152 519 761,16	132 938 585,91		19 581 175,25
6 = BESOINS DE FINANCEMENT GLOBAL (B)	194 796 092,92	162 989 843,28	31 806 249,64	-
7 TRESORERIE NETTE (ACTIF - PASSIF) = A - B	- 42 004 611,02	317 917,39		42 322 528,41

2. EMPLOIS ET RESSOURCES

	EXERCICE AU 31/12/2021		EXERCICE AU 31/12/2020	
	Emplois	Ressources	Emplois	Ressources
I. RESSOURCES STABLES DE L'EXERCICE (FLUX)				
AUTOFINANCEMENT (A)		- 8 470 395,13		15 042 715,84
Capacité d'autofinancement A1		46 969 604,87		65 442 715,84
Distribution de bénéfices A2	55 440 000,00		50 400 000,00	
CESSION ET REDUCTION D'IMMOBILISATION (B)		438 292,00		434 354,00
Cession d'immobilisations incorporelles				
Cession d'immobilisations corporelles				75 000,00
Cession d'immobilisation financières				
Récupération sur créances immobilisées		438 292,00		359 354,00
AUGMENTATION DES CAPITAUX PROPRES ET ASSIMILES (C)				
Augmentation de capital, apports		0,00		
Subvention d'investissement				
AUGMENTATION DES DETTES DE FINANCEMENT (D)				
(nettes des primes de remboursement)				
TOTAL I. RESSOURCES STABLES (A+B+C+D)		- 8 032 103,13		15 477 069,84
II. EMPLOIS STABLES DE L'EXERCICE (FLUX)				
ACQUISITION ET AUGMENTATION DES IMMOBILISATION (E)	986 350,50		1 095 147,43	
Acquisition d'immobilisations incorporelles	101 250,17		2 500,00	
Acquisition d'immobilisations corporelles	422 100,33		403 297,43	
Acquisition d'immobilisations financières	-		-	
Augmentation de créances immobilisées	463 000,00		689 350,00	
REMBOURSEMENT DES CAPITAUX PROPRES (F)				
REMBOURSEMENT DES DETTES DE FINANCEMENT (G)	1 497 825,14		1 425 633,06	
EMPLOIS EN NON VALEURS (H)				
TOTAL II. EMPLOIS STABLES (E+F+G+H)	2 484 175,64		4 520 780,49	
III. VARIATION DU BESOIN DE FINANCEMENT GLOBAL (B.F.G)	31 806 249,64			7 185 899,80
IV. VARIATION DE LA TRESORERIE		42 322 528,41	18 142 189,15	
TOTAL GENETAL	34 290 425,28	34 290 425,28	22 662 969,64	22 662 969,64

(+) Augmentation ; (-) Diminution

MICRODATA SA
Casablanca

Etat complémentaire : TABLEAU DE VARIATION DES CAPITAUX PROPRES

	Capital	Primes	Réserves et Report à nouveau	Résultat de l'exercice	Total des capitaux propres
Situation au 31 décembre 2019	42 000 000,00		65 236 455,50	58 864 667,65	166 101 123,15
Affectation du résultat			58 864 667,65	-	-
Distribution des dividendes			-	50 400 000,00	50 400 000,00
Résultat net au 31 décembre 2020				64 117 896,16	64 117 896,16
Situation au 31 décembre 2020	42 000 000,00		73 701 123,15	64 117 896,16	179 819 019,31
Affectation du résultat			64 117 896,16	-	-
Distribution des dividendes			-	55 440 000,00	55 440 000,00
Résultat net au 31 décembre 2021				45 561 229,33	45 561 229,33
Situation au 31 décembre 2021	42 000 000,00		82 379 019,31	45 561 229,33	169 940 248,64

TABLEAU DES AMORTISSEMENTS
(modèle normale)

NATURE	Exercice du			
	Cumule début exercice	Dotation de l'exercice	01/01/2021	au 31/12/2021
	1	2	Amortissements sur immobilisation sorties 3	Cumul d'amortissement fin exercice 4 = 1 + 2 - 3
IMMOBILISATION EN NON-VALEURS	400 000,00	400 000,00	0,00	800 000,00
Frais préliminaires	0,00	0,00	0,00	0,00
Charges à répartir sur plusieurs exercices	400 000,00	400 000,00	0,00	800 000,00
Primes de remboursement obligations	0,00	0,00	0,00	0,00
IMMOBILISATION INCORPORELLES	55 694,38	833,25	0,00	56 527,63
Immobilisation en recherche et développement				
Brevets,marque,droits et valeurs similaires	55 694,38	833,25	0,00	56 527,63
Fonds commercial				
Autres immobilisations incorporelles	0,00	0,00	0,00	0,00
	0,00	0,00	0,00	0,00
IMMOBILISATION CORPORELLES	3 326 443,78	1 007 542,29	0,00	4 333 986,07
Terrains	0,00	0,00	0,00	0,00
Constructions	591 383,40	180 777,41	0,00	772 160,81
Installations techniques.matériel et outillage	0,00	0,00	0,00	0,00
Matériel de transport	206 905,82	53 132,29	0,00	260 038,11
Mobilier.matériel de bureau et aménagements	2 528 154,56	773 632,59	0,00	3 301 787,15
Immobilisations corporelles diverses				
Immobilisations corporelles en cours	0,00	0,00	0,00	0,00

TABLEAU DES PLUS OU MOINS VALUES SUR CESSIONS OU RETRAITS
D'IMMOBILISATIONS

				Exercice du	01/01/2021	au	31/12/2021	
Date de cession ou de retrait	Compte principal	Montant brut	Amortissements cumulés	Valeur nette d'amortissement	Produit de cession	Plus Values	Moins values	
NEANT								

MICRODATA S.A

CASABLANCA

Etat B4

I.F. 1601518

TABLEAU DES TITRES DE PARTICIPATION

Exercice du 01/01/2021 au 31/12/2021

Raison sociale de la société émettrice	Secteur d'activité 1	Capital social 2	Participation au capital en % 3	Prix d'acqui- sition global 4	Valeur comptable nette 5	Extrait des derniers états de synthèse de la société			
						Date de cloture 6	émettrice	Résultat net 8	Produits isnscrits au C.P.C de l'exercice 9
							Situation nette 7		
DGSM	Prestataire informatique	100 000,00	100%	100 000,00	100 000,00	31/12/2021	2 138 596,60	1 022 453,88	
TOTAL		100 000,00		100 000,00	100 000,00		2 138 596,60	1 022 453,88	-

TABLEAU DES PROVISIONS

NATURE	Montant début exercice	DOTATIONS			Exercice du 01/01/2021 au 31/12/2021			Montant Fin exercice
		d'exploitation	financières	Non courantes	d'exploitation	financières	Non courantes	
1. Provisions pour dépréciation de l'actif immobilisé								
2. Provisions réglementées								
3. Provisions durables pour risques et charges								
SOUS TOTAL (A)								
4. Provisions pour dépréciation de l'actif circulant (hors trésorerie)	2 396 005,71	2 152 950,61	-	-	2 055 096,21	-	-	2 493 860,11
- Stocks	1 627 585,00	2 078 590,61			1 627 585,00			2 078 590,61
- Créances	768 420,71	74 360,00			427 511,21			415 269,50
- Titres et valeurs de placement								
5. Autres Provisions pour risques et charges	1 294 761,44		1 990 754,19			1 294 761,44		1 990 754,19
6. Provisions pour dépréciation des compte de trésorerie								
SOUS TOTAL (B)	3 690 767,15	2 152 950,61	1 990 754,19	0,00	2 055 096,21	1 294 761,44	0,00	4 484 614,30
TOTAL (A + B)	3 690 767,15	2 152 950,61	1 990 754,19	0,00	2 055 096,21	1 294 761,44	0,00	4 484 614,30

ETAT B6
TABLEAU DES CREANCES

en Dirhams Marocains

CREANCES	TOTAL au 31/12/2021	ANALYSE PAR ECHEANCE			AUTRES ANALYSES			
		Plus d'un an	Moins d'un an	Echues et non recouvrées	Montants en devises	Montants sur l'Etat et organismes publics	Montants sur les entreprises liées	Montants représentés par effets
DE L'ACTIF IMMOBILISE	717 341,00	252 104,00	465 237,00					
- Prêts immobilisés	712 777,00	247 540,00	465 237,00					
- Autres créances financières	4 564,00	4 564,00						
DE L'ACTIF CIRCULANT	289 036 807,86	8 678 689,09	280 358 118,77	79 463 508,45	18 139 837,63	120 361 143,33	288 000,00	936 451,20
- Fournisseurs débiteurs, avances et acomptes	2 569 269,36	-	2 569 269,36		2 569 269,36			
- Clients et comptes rattachés	270 681 838,39	8 278 948,80	262 402 889,59	79 095 957,34	15 570 568,27	104 956 657,64	288 000,00	936 451,20
- Personnel								
- Etat	15 404 485,69	32 189,18	15 372 296,51			15 404 485,69		
- Comptes d'associés								
- Autres débiteurs	367 551,11	367 551,11	-	367 551,11				
- Comptes de régularisation - Actif	13 663,31	-	13 663,31					

ETAT B7
TABLEAU DES DETTES

en Dirhams Marocains

DETTES	TOTAL 31/12/2021	ANALYSE PAR ECHEANCE			AUTRES ANALYSES			
		Plus d'un an	Moins d'un an	Echues et non payées	Montants en devises	Montants vis-à-vis de l'Etat et organismes publics	Montants vis-à-vis des entreprises liées	Montants représentés par effets
DE FINANCEMENT	908 516,00	-	908 516,00					
- Emprunts obligataires - Autres dettes de financement	908 516,00	-	908 516,00					
DU PASSIF CIRCULANT	147 941 754,25	2 348 009,43	145 593 744,81	33 638 095,18	65 614 067,43	34 890 297,06	-	13 059 197,72
- Fournisseurs et comptes rattachés	106 251 611,69	613 233,91	105 638 377,77	32 625 201,48	64 522 362,32			13 059 197,72
- Clients créditeurs, avances et acomptes	628 691,61	10 410,00	618 281,61		272 227,87			
- Personnel	2 347 777,08	-	2 347 777,08					
- Organismes sociaux	3 420 056,92	-	3 420 056,92			1 118 952,32		
- Etat	33 771 344,74	711 471,82	33 059 872,92			33 771 344,74		
- Comptes d'associés								
- Autres créanciers	1 159 412,26	1 012 893,70	146 518,56	1 012 893,70	819 477,24			
- Comptes de régularisation - Passif	362 859,95	-	362 859,95					

ETAT B8
TABLEAU DES SURETES REELLES DONNEES OU RECUES

TIERS CREDITEURS OU TIERS DEBITEURS	Montant couvert par la sûreté	Nature (1)	Date et lieu d'inscription	Objet (2) (3)	Valeur comptable nette de la sûreté donnée au 31.12.2021
- Sûretés données					
- Sûretés reçues					

NEANT

NEANT

- (1) Gage : 1 - Hypothèque : 2 - Nantissement : 3 - Warrant : 4 - Autres : 5 - (à préciser)
(2) Préciser si la sûreté est donnée au profit d'entreprises ou de personnes tierces (sûretés données) [entreprises liées, associés, membres du personnel]
(3) Préciser si la sûreté reçue par l'entreprise provient de personnes tierces autres que le débiteur (sûretés reçues)

MICRODATA S.A

CASABLANCA

Etat B10

Tableau des Biens en Crédit-Bail

Exercice du 01/01/2021 au 31/12/2021

Rubrique	Date 1ère Echéance	Durée Contrat	Valeur Estimée	Durée d'amortissement	Cuml Exercices Précédents	Redvances Exercice	Redevances restant à payer		Prix d'achat résiduel en fin de contrat
							A moins d'un an	A plus d'un an	
MOB BUREAU	15/11/2017	48	732 919,11	4,00	642 638,88	169 115,50			7 329,20
3 FORD FIESTA	02/01/2018	48	426 000,00	4,00	356 161,68	118 720,56			4 287,64
PEUGEOT BOXER	02/01/2018	48	197 979,17	4,00	164 455,85	54 818,64			1 979,79
3 FIAT FIOLIRNO	21/02/2018	48	274 950,00	4,00	222 048,75	76 131,00	6 344,25		2 749,50
PASSAT JETTA	25/05/2018	48	250 150,00	4,00	185 753,60	69 657,60	23 219,20		2 515,70
MAT INFOR	20/07/2018	48	2 400 950,00	4,00	1 662 001,80	664 800,72	332 400,36		24 009,50
3 DACIA DOKKER	21/01/2019	48	312 592,98	4,00	173 108,16	86 554,08	86 554,08		3 125,93
3 FIAT FIOLIRNO	15/02/2019	48	281 950,00	4,00	148 353,41	77 401,69		6 449,98	2 819,50
MAT INFOR	15/08/2019	48	1 620 000,00	4,00	636 069,62	448 990,32	448 990,32	261 911,02	16 200,00
MAT INFOR	15/08/2019	60	4 994 890,00	5,00	1 613 691,00	1 139 076,00	1 139 076,00	1 803 537,00	49 948,90
FORD FIESTA	13/12/2019	48	160 000,00	4,00	48 484,80	44 755,20	44 755,20	41 025,60	1 600,00
4 DACIA DOKKER	13/01/2020	48	429 240,61	4,00	118 966,07	118 966,08	118 966,08	118 966,09	4 292,41
MAT INFOR	25/07/2020	36	66 806,00	3,00	11 997,72	23 995,44	23 995,44	11 997,72	668,06
MAT INFOR	10/03/2021	60	145 232,00	5,00	-	27 599,90	33 119,88	104 879,62	1 452,32
PEUGEOT 2008	04/01/2021	48	216 767,00	4,00	-	60 333,24	60 333,24	120 666,48	2 176,88
HUNDAI SONATA	01/07/2021	48	370 895,00	4,00	-	51 813,24	103 626,48	259 066,20	3 738,94
PEUGOT NEW 3008	15/11/2021	48	369 410,00	4,00	-	17 129,60	102 777,60	291 203,20	3 708,31
TOTAUX			13 250 731,87		5 983 731,34	3 249 858,81	2 601 559,82	3 019 702,91	132 602,58

ETAT D'AFFECTION DES RESULTATS INTERVENUE AU COURS DE L'EXERCICE

Exercice du 01/01/2021 au 31/12/2021

	MONTANT		MONTANT
A. ORIGINE DES RESULTATS A AFFECTER	0,00	B. AFFECTATION DES RESULTATS	
(Décision de l'AGO 23/06/2021)	0,00	Réserve légale	
Report à nouveau	69 501 123,15	Autres réserves	
Résultats nets en instance d'affectation		Tantièmes	
Résultat net de l'exercice	64 117 896,16	Dividendes	55 440 000,00
Prélèvements sur les réserves		Autres affectations	
Autres Prélèvements		Report à nouveau	78 179 019,31
TOTAL A	133 619 019,31	TOTAL B	133 619 019,31

Total A = Total B

ETAT C3
RESULTATS ET AUTRES ELEMENTS CARACTERISTIQUES DE L'ENTREPRISE
AU COURS DES TROIS DERNIERS EXERCICES

NATURE DES INDICATIONS	Exercice N-2	Exercice N-1	Exercice N
. SITUATION NETTE DE L'ENTREPRISE			
. Capitaux propres plus capitaux propres assimilés moins immobilisations en non-valeurs	166 101 123,15	178 219 019,31	168 740 248,64
. OPERATIONS ET RESULTATS DE L'EXERCICE			
1. Chiffre d'affaires hors taxes	664 738 604,67	678 986 529,92	563 626 820,50
2. Résultat avant impôts	84 400 076,65	94 391 652,16	67 211 792,33
3. Impôts sur les résultats	25 535 409,00	30 273 756,00	21 650 563,00
4. Bénéfices distribués (y compris les tantièmes) de l'exercice précédent	33 600 000,00	50 400 000,00	55 440 000,00
5. Résultats non distribués (mis en réserves ou en instance d'affectation)	58 864 667,65	64 117 896,16	45 561 229,33
. RESULTAT PAR TITRE (Pour les sociétés par actions et SARL)			
. Résultat net par action ou part sociale de l'exercice	35,04	38,17	27,12
. Bénéfices distribués par action ou part sociale de l'exercice précédent	20,00	30,00	33,00
. PERSONNEL			
. Montant des salaires bruts de l'exercice	20 034 484,12	21 437 984,90	23 090 595,62
. Effectif moyen des salariés employés pendant l'exercice	150,00	150,00	158,00

6- ANNEXE D : Etats de synthèse de la filiale DGSM au titre de l'exercice 2021

DGSM

CASABLANCA

Tableau n° 1

BILAN (actif)
(modèle normal)

Exercice clos au : 31/12/2021

	ACTIF	EXERCICE			EXERCICE
		Brut	Amortissements et provisions	Net	PRECEDENT
					Net
	IMMOBILISATIONS EN NON VALEUR (A)				
	Frais préliminaires				
	Charges à répartir sur plusieurs exercices				
	Primes de remboursements des obligations				
A	IMMOBILISATIONS INCORPORELLES (B)				
C	Immobilisations en recherche et développement				
T	Brevets, marques, droits et valeurs similaires				
I	Fonds commercial				
F	Autres immobilisations incorporelles				
	IMMOBILISATIONS CORPORELLES (C)				
I	Terrains				
M	Constructions				
M	Installations techniques, matériel et outillage				
O	Matériel de transport				
B	Mobilier, matériel de bureau et aménagements divers				
I	Autres immobilisations corporelles				
L	Immobilisations corporelles en cours				
I	IMMOBILISATIONS FINANCIERES (D)				
S	Prêts immobilisés				
E	Autres créances financières				
	Titres de participation				
	Autres titres immobilisés				
	ECARTS DE CONVERSION - ACTIF (E)				
	Diminution des créances immobilisées				
	Augmentation des dettes financières				
	TOTAL I (A + B + C + D + E)				
	STOCKS (F)				
A	Marchandises				
C	Matières et fournitures consommables				
T	Produits en cours				
I	Produits intermédiaires, et produits résiduels				
F	Produits finis				
	CREANCES DE L'ACTIF CIRCULANT (G)	428 894,70	0,00	428 894,70	240 136,04
C	Fournis. débiteurs. avances et acomptes				
I	Clients et comptes rattachés	380 893,20		380 893,20	240 136,04
R	Personnel				
C	Etat	48 001,50		48 001,50	
U	Comptes d'associés				
L	Autres débiteurs				
A	Comptes de régularisation. Actif				
N					
T	TITRES ET VALEURS DE PLACEMENT (H)				
	ECARTS DE CONVERSION - ACTIF (I) (Eléments circulants)				6 771,22
	TOTAL II (F + G + H + I)	428 894,70	0,00	428 894,70	246 907,26
T	TRESORERIE - ACTIF	2 238 032,52	0,00	2 238 032,52	1 110 025,89
R	Cheques et valeurs à encaisser				
E	Banque, T.G et C.C.P	2 238 032,52		2 238 032,52	1 110 025,89
S	Caisse, Régies d'avances et accreditifs				
O	TOTAL III	2 238 032,52	0,00	2 238 032,52	1 110 025,89
	TOTAL GENERAL I + II + III	2 666 927,22	0,00	2 666 927,22	1 356 933,15

BILAN (passif)
(modèle normal)

Exercice clos au : 31/12/2021

	PASSIF	EXERCICE	EXERCICE PRECEDENT
F	CAPITAUX PROPRES		
I	Capital social ou personnel (1)	100 000,00	100 000,00
N	mois : actionnaires, capital souscrit non appelé, Capital appelé dont verse		
A	Primes d'émission, de fusion, d'apport		
N	Ecart de réévaluation		
C	Réserve légale	20 000,00	12 828,15
E	Autres réserves		
M	Report à nouveau (2)	996 142,72	243 734,94
E	Résultats nets en instance d'affectation (2)		
N	Résultats net de l'exercice (2)	1 022 453,88	759 579,63
T	Total des capitaux propres (A)	2 138 596,60	1 116 142,72
	CAPITAUX PROPRES ASSIMILES (B)		
	Subventions d'investissement		
P	Provisions réglementées		
E	DETTES DE FINANCEMENT (C)		
R	Emprunts obligatoires		
M	Autres dettes de financement		
A	PROVISIONS DURABLES POUR RISQUES ET CHARGES (D)		
N	Provisions pour risques		
E	Provisions pour charges		
N	ECARTS DE CONVERSION - PASSIF (E)		
T	Augmentations des créances immobilisées		
	Diminution des dettes de financement		
	TOTAL I (A + B + C +D+ E)	2 138 596,60	1 116 142,72
P	DETTES DU PASSIF CIRCULANT (F)	526 885,06	234 019,21
A	Fournisseurs et comptes rattachés	288 000,00	
S	Clients créditeurs, avances et acomptes		
S	Personnel		
I	Organismes sociaux		
F	Etat	238 885,06	234 019,21
	Comptes d'associés		
C	Autres créanciers		
I	Comptes de régularisation - passif		
R	AUTRES PROVISIONS POUR RISQUES ET CHARGES (G)		6 771,22
C	ECARTS DE CONVERSION-PASSIF (Eléments circulants) (H)	1 445,56	
U	TOTAL II (F + G + H)	528 330,62	240 790,43
T	TRESORERIE - PASSIF	0,00	0,00
R	Crédits d'escompte		
E	Crédits de trésorerie		
S	Banques de régularisation		
O	TOTAL III	0,00	0,00
	TOTAL GENERAL I + II + III	2 666 927,22	1 356 933,15

(1) Capital personnel débiteur.

(2) Bénéficiaire (+), déficitaire (-)

COMPTE DE PRODUITS ET CHARGES (hors taxes)
(modèle normal)

		Exercice du 01/01/2021		au	31/12/2021	
	NATURE	OPERATIONS		TOTAUX DE L'EXERCICE	TOTAUX DE L'EXERCICE PRECEDENT	
		Propres à l'exercice	Concernant les exercices précédents			
		1	2	3 = 1+2	4	
E X P L O I T A T I O N	I PRODUITS D'EXPLOITATION					
	Ventes de marchandises (en l'état)			0,00		
	Ventes de biens et services produits	1 553 861,46		1 553 861,46	955 513,42	
	Chiffre d'affaires	1 553 861,46		1 553 861,46	955 513,42	
	Variation de stocks de produits (+) (1)			0,00		
	Immobilisations produites par l'entreprise pour elle même					
	Subventions d'exploitation					
	Autres produits d'exploitation					
	Reprises d'exploitations; transferts de charge					
	Total I		1 553 861,46		1 553 861,46	955 513,42
	II CHARGES D'EXPLOITATION					
	Achats revendus (2) de marchandises					
Achats consommés (2) de matières et fournitures	240 000,00		240 000,00			
Autres charges externes	36 525,00		36 525,00	235,00		
Impôts et taxes						
Charges de personnel						
Autres charges d'exploitation						
Dotations d'exploitation						
Total II		276 525,00		276 525,00	235,00	
III RESULTAT D'EXPLOITATION (I-II)				1 277 336,46	955 278,42	
F I N A N C I E R	IV PRODUITS FINANCIERS					
	Produits des titres de participation et Autres titres immobilisés					
	Gains de change	13 840,85		13 840,85	12 017,38	
	Intérêts et autres produits financiers			0,00		
	Reprises financière; transferts de charges	6 771,22		6 771,22		
	TOTAL IV	20 612,07		20 612,07	12 017,38	
	V CHARGES FINANCIERES					
	Charges d'intérêts				48 529,65	
	Pertes de change	18 370,13		18 370,13		
	Autres charges financières					
Dotations financières				6 771,22		
TOTALE V		18 370,13		18 370,13	55 300,87	
VI RESULTAT FINANCIER (IV-V)				2 241,94	-43 283,49	
VII RESULTAT COURANT (III+VI)				1 279 578,40	911 994,93	

1) Variation de stocks :stock final - stock initial ;augmentation (+) ;diminution (-).
2) Achats revendus ou consommés :achats - variation de stocks.

COMPTE DE PRODUITS ET CHARGES (hors taxes) (suite)
(modèle normal)

		Exercice du 01/01/2021		au 31/12/2021	
	NATURE	OPERATIONS		TOTAUX DE	TOTAUX DE
		Propres à l'exercice 1	Concernant les exercices précédents 2	L'EXERCICE 3 = 1 + 2	L'EXERCICE PRECEDENT 4
NON COURANT	VII RESULTAT COURANT (reports)			1 279 578,40	911 994,93
	VIII PRODUITS NON COURANTS				
	Produits des cessions d'immobilisation				
	Subventions d'équilibre				
	Reprises sur subventions d'investissement				
	Autre produits non courants				
	Reprises non courantes : transferts de charges				
	TOTAL VIII				
	IX CHARGES NON COURANTES				
	Valeurs nettes d'amortissements des immobilisations cédées				
	Subventions accordées				
	Autres charges non courantes	6,52		6,52	16,30
	Dotations non courantes aux amortissements et aux provisions				
TOTAL IX	6,52		6,52	16,30	
X RESULTAT NON COURANT (VIII-IX)			-6,52	-16,30	
XI RESULTAT AVANT IMPOT (VII ± X)			1 279 571,88	911 978,63	
XII IMPOTS SUR LES RESULTATS			257 118,00	152 399,00	
XIII RESULTAT NET (XI-XII)			1 022 453,88	759 579,63	
XIV TOTAL DES PRODUITS (I+IV+VIII)			1 574 473,53	967 530,80	
XV TOTAL DES CHARGES (II+V+IX+XII)			552 019,65	207 951,17	
XVI RESULTAT NET (total des produits-total des charges)			1 022 453,88	759 579,63	

6- ANNEXE E : Etat des honoraires versés aux contrôleurs de comptes

Annexe III.2.N -- MICRODATA S.A Etat des honoraires versés aux contrôleurs des comptes

	N.AMAR AUDIT & CONSULTING						CABINET FIDUCIAIRE FOUAD EL KOUHEN						TOTAL
	Montant/Année			Pourcentage/Année *			Montant/Année			Pourcentage/Année *			
	N	N-1	N-2	N	N-1	N-2	N	N-1	N-2	N	N-1	N-2	
Commissariat aux comptes certification, examen des comptes individuels et consolidés													
Emetteur	110 000,00	110 000,00	110 000,00	100%	100%	100%	110 000,00	110 000,00	110 000,00	100%	100%	100%	660 000,00
Filiales													
Autres diligences et prestations directement liées à la mission du commissaire aux comptes													
Emetteur													
Filiales													
Sous-total													
Autres prestations rendues													
Autres													
Sous-total													
Total général	110 000,00	110 000,00	110 000,00	100%	100%	100%	110 000,00	110 000,00	110 000,00	100%	100%	100%	660 000,00

(*) Part de chaque ligne dans le total général de l'année concernée

6- ANNEXE F : Liste des communiqués de presse

Jusqu'à présent, la liste des communiqués publiés par Microdata au titre de l'exercice 2021 se présentent comme suit :

- 25 Avril 2022 : Convocation en Assemblée Générale Ordinaire avec publication des comptes annuels au 31 Décembre 2021
- 11 Mars 2022 : Communiqué des principaux indicateurs d'activité annuels pour l'exercice 2021
- 21 Février 2022 : Communiqué des principaux indicateurs d'activité du 4^{ème} trimestre 2021
- 27 Octobre 2021 : Communiqué des principaux indicateurs d'activité du 3^{ème} trimestre 2021
- 27 Septembre 2021 : Communiqué des principaux indicateurs d'activité semestriels pour le S1 de l'exercice 2021 avec publication des comptes semestriels au 30 Juin 2021
- 30 Août 2021 : Communiqué des principaux indicateurs d'activité du 2^{ème} trimestre 2021
- 28 Mai 2021 : Communiqué des principaux indicateurs d'activité du 1^{er} trimestre 2021

Par ailleurs, la seule publication restante relative à l'exercice 2021 est celle du communiqué post-Assemblée à survenir en fin Juin 2022.