


BILAN ACTIF (dirhams)		SEMESTRE AU 30 JUIN 2017			
		SEMESTRE au 30/06/2017		TOTAUX AU 31/12/2016	
		Brut	Amortissements et provisions	Net	Net
ACTIF IMMOBILISE	<b>IMMOBILISATIONS EN NON VALEUR (A)</b>	586 994,00	410 895,80	176 098,20	234 797,60
	Frais préliminaires				
	Charges à répartir sur plusieurs exercices	586 994,00	410 895,80	176 098,20	234 797,60
	Primes de remboursements des obligations				
	<b>IMMOBILISATIONS INCORPORELLES (B)</b>	55 000,00	51 277,05	3 722,95	9 226,80
	Immobilisations en recherche et développement				
	Brevets, marques, droits et valeurs similaires	55 000,00	51 277,05	3 722,95	9 226,80
	Fonds commercial				
	Autres immobilisations incorporelles				
	<b>IMMOBILISATIONS CORPORELLES (C)</b>	17 363 971,11	1 890 736,55	15 473 234,56	13 739 913,84
Terrains	9 508 200,00		9 508 200,00	9 508 200,00	
Constructions					
Installations techniques, matériel et outillage	12 590,01	8 693,31	3 896,70	4 526,20	
Matériel de transport	174 171,84	116 307,66	57 864,18	76 833,35	
Mobilier, matériel de bureau et aménagements divers	2 549 953,87	1 765 735,58	784 218,29	693 251,92	
Autres immobilisations corporelles					
Immobilisations corporelles en cours	5 119 055,39		5 119 055,39	3 457 102,37	
<b>IMMOBILISATIONS FINANCIERES (D)</b>	511 312,00		511 312,00	337 154,00	
Prêts immobilisés	511 312,00		511 312,00	326 654,00	
Autres créances financières				10 500,00	
Titres de participation					
Autres titres immobilisés					
<b>ECARTS DE CONVERSION - ACTIF (E)</b>					
Diminution des créances immobilisées					
Augmentation des dettes financières					
<b>TOTAL I (A + B + C + D + E)</b>	<b>18 517 277,11</b>	<b>2 352 909,4</b>	<b>16 164 367,71</b>	<b>14 321 092,24</b>	
ACTIF CIRCULANT	<b>STOCKS (F)</b>	23 853 684,21	1 337 609,00	22 516 075,21	19 841 660,38
	Marchandises	23 853 684,21	1 337 609,00	22 516 075,21	19 841 660,38
	Matières et fournitures consommables				
	Produits en cours				
	Produits intermédiaires, et produits résiduels				
	Produits finis				
	<b>CREANCES DE L'ACTIF CIRCULANT (G)</b>	240 890 627,72	385 217,50	240 505 410,22	197 745 272,69
	Fournis, débiteurs, avances et acomptes	2 930 054,58		2 930 054,58	498 823,13
	Clients et comptes rattachés	225 990 363,59	385 217,50	225 605 146,09	192 040 164,84
	Personnel				
Etat	9 522 744,15		9 522 744,15	4 952 775,38	
Comptes d'associés					
Autres débiteurs	566 421,89		566 421,89	246 064,54	
Comptes de régularis. Actif	1 881 043,51		1 881 043,51	7 444,80	
<b>TITRES ET VALEURS DE PLACEMENT (H)</b>					
<b>ECARTS DE CONVERSION - ACTIF (I)</b>					
(Eléments circulants)	400 266,60		400 266,60	1 646 159,78	
<b>TOTAL II (F + G + H + I)</b>	<b>265 144 578,53</b>	<b>1 722 826,5</b>	<b>263 421 752,03</b>	<b>219 233 092,85</b>	
TRESO	<b>TRESORERIE - ACTIF</b>	38 782 592,24		38 782 592,24	49 833 318,45
	Chèques et valeurs à encaisser	7 228 834,17		7 228 834,17	22 117 756,81
	Banque, T.G et C.C.P	31 497 670,70		31 497 670,70	27 672 654,76
	Caisse, Régies d'avances et accreditifs	56 087,37		56 087,37	42 906,88
	<b>TOTAL III</b>	<b>38 782 592,24</b>		<b>38 782 592,24</b>	<b>49 833 318,45</b>
<b>TOTAL GENERAL I + II + III</b>	<b>322 444 447,88</b>	<b>4 075 735,90</b>	<b>318 368 711,98</b>	<b>283 387 503,54</b>	

BILAN PASSIF (dirhams)		SEMESTRE AU 30 JUIN 2017			
		SEMESTRE au 30/06/2017		TOTAUX AU 31/12/2016	
FINANCEMENT PERMANENT	<b>CAPITAUX PROPRES</b>				
	Capital social ou personnel (1)	42 000 000,00		42 000 000,00	
	moins : actionnaires, capital souscrit non appelé, Capital appelé dont verse				
	Capital appelé : 42'000'000,00				
	Dont versé : 42'000'000,00				
	Primes d'émission, de fusion, d'apport				
	Ecarts de réévaluation				
	Réserve légale	4 200 000,00		4 200 000,00	
	Autres réserves				
	Report à nouveau (2)	32 757 925,12		20 561 113,06	
Résultats nets en instance d'affectation (2)					
Résultats net (2)	22 761 390,71		39 916 812,06		
<b>Total des capitaux propres (A)</b>	<b>101 719 315,83</b>		<b>106 677 925,12</b>		
<b>CAPITAUX PROPRES ASSIMILES (B)</b>					
Subventions d'investissement					
Provisions réglementées					
<b>DETTES DE FINANCEMENT (C)</b>					
Emprunts obligatoires					
Autres dettes de financement					
<b>PROVISIONS DURABLES POUR RISQUES ET CHARGES (D)</b>					
Provisions pour risques					
Provisions pour charges					
<b>ECARTS DE CONVERSION - PASSIF (E)</b>					
Augmentations des créances immobilisées					
Diminution des dettes de financement					
<b>TOTAL I (A + B + C + D + E)</b>	<b>101 719 315,83</b>		<b>106 677 925,12</b>		
PASSIF CIRCULANT	<b>DETTES DU PASSIF CIRCULANT (F)</b>	152 725 111,17		131 903 485,53	
	Fournisseurs et comptes rattachés	76 595 275,92		87 021 550,62	
	Clients créditeurs, avances et acomptes	257 362,72		48 504,00	
	Personnel	77 254,00		3 238 914,87	
	Organismes sociaux	459 327,71		1 073 160,92	
	Etat	47 258 664,86		39 911 293,05	
	Comptes d'associés	27 720 000,00			
	Autres créanciers	87 024,84		513 061,38	
	Comptes de régularisation - passif	270 201,12		97 000,69	
	<b>AUTRES PROVISIONS POUR RISQUES ET CHARGES (G)</b>	<b>400 266,60</b>		<b>1 646 159,78</b>	
<b>ECARTS DE CONVERSION-PASSIF (Eléments circulants) (H)</b>	<b>808 189,04</b>		<b>86 966,77</b>		
<b>TOTAL II (F + G + H)</b>	<b>153 933 566,81</b>		<b>133 636 612,08</b>		
TRESO	<b>TRESORERIE - PASSIF</b>	62 715 829,34		43 072 966,34	
	Crédits d'escompte				
	Crédits de trésorerie	55 135 218,06		31 422 562,54	
	Banques des régularisation	7 580 611,28		11 650 403,80	
<b>TOTAL III</b>	<b>62 715 829,34</b>		<b>43 072 966,34</b>		
<b>TOTAL GENERAL I + II + III</b>	<b>318 368 711,98</b>		<b>283 387 503,54</b>		

(1) Capital personnel débiteur.  
(2) Bénéficiaire (+), déficitaire (-)

COMPTE DE PRODUITS ET CHARGES		SEMESTRE AU 30 JUIN 2017			
		Semestre du 01/01/2017 au 30/06/2017		SEMESTRE au 30/06/2017	
		Propres au semestre	Concernant les exercices précédents	SEMESTRE au 30/06/2017	SEMESTRE au 30/06/2016
		1	2	3 = 1 + 2	4
EXPLOITATION	<b>I PRODUITS D'EXPLOITATION</b>				
	Ventes de marchandises (en l'état)	268 151 235,06		268 151 235,06	253 406 960,73
	Ventes de biens et services produits	8 986 409,34		8 986 409,34	9 812 865,53
	Chiffre d'affaires	277 137 644,40		277 137 644,40	263 219 826,26
	Variation de stocks de produits (+) (1)				
	Immobilisations produites par l'entreprise pour elle-même				
	Subventions d'exploitation				
	Autres produits d'exploitation				
	Reprises d'exploitations; transferts de charge				
	<b>TOTAL I</b>	<b>277 137 644,40</b>		<b>277 137 644,40</b>	<b>263 219 826,26</b>
FINANCIER	<b>II CHARGES D'EXPLOITATION</b>				
	Achats revendus (2) de marchandises	225 500 988,67		225 500 988,67	214 515 266,76
	Achats consommés (2) de matières et fournitures	379 427,06		379 427,06	257 350,04
	Autres charges externes	6 685 872,56		6 685 872,56	7 101 722,64
	Impôts et taxes	1 881 934,18		1 881 934,18	1 866 826,77
	Charges de personnel	7 322 466,91		7 322 466,91	6 656 574,18
	Autres charges d'exploitation				
	Dotations d'exploitation	184 381,35		184 381,35	381 929,77
	<b>TOTAL II</b>	<b>241 955 070,73</b>		<b>241 955 070,73</b>	<b>230 779 670,16</b>
	<b>III RESULTAT D'EXPLOITATION (I-II)</b>			<b>35 182 573,67</b>	<b>32 440 156,10</b>
FINANCIER	<b>IV PRODUITS FINANCIERS</b>				
	Produits des titres de participation et Autres titres immobilisés				
	Gains de change	937 565,92		937 565,92	1 178 972,98
	Intérêts et autres produits financiers				22 620,02
Reprises financière; transferts de charges	1 646 159,78		1 646 159,78	72 212,43	
<b>TOTAL IV</b>	<b>2 583 725,70</b>		<b>2 583 725,70</b>	<b>1 273 805,43</b>	
FINANCIER	<b>V CHARGES FINANCIERES</b>				
	Charges d'intérêts	634 633,69		634 633,69	313 360,48
	Pertes de change	3 444 512,41		3 444 512,41	3 101 538,89
	Autres charges financières				
Dotations financières	400 266,60		400 266,60	501 307,80	
<b>TOTAL V</b>	<b>4 479 412,70</b>		<b>4 479 412,70</b>	<b>3 916 207,17</b>	
<b>VI RESULTAT FINANCIER (IV-V)</b>			<b>-1 895 687,00</b>	<b>-2 642 401,74</b>	
<b>VII RESULTAT COURANT (III+VI)</b>			<b>33 286 886,67</b>	<b>29 797 754,36</b>	
NON COURANT	<b>VIII PRODUITS NON COURANTS</b>				
	Produits des cessions d'immobilisation				49 000,00
	Subventions d'équilibre				
	Reprises sur subventions d'investissement				
Autre produits non courants	7 416,62	82 287,79	89 704,41	117 409,21	
Reprises non courantes : transferts de charges					
<b>TOTAL VIII</b>	<b>7 416,62</b>	<b>82 287,79</b>	<b>89 704,41</b>	<b>166 409,21</b>	
NON COURANT	<b>IX CHARGES NON COURANTES</b>				
	Valeurs nettes d'amortissements des immobilisations cédées				44 237,59
	Subventions accordées				
	Autres charges non courantes	398 272,37		398 272,37	24 525,16
Dotations non courantes aux amortissements et aux provisions					
<b>TOTAL IX</b>	<b>398 272,37</b>		<b>398 272,37</b>	<b>68 762,75</b>	
<b>X RESULTAT NON COURANT (VIII-IX)</b>			<b>-308 567,96</b>	<b>97 646,46</b>	
<b>XI RESULTAT AVANT IMPOT (VII ± X)</b>			<b>32 978 318,71</b>	<b>29 895 400,82</b>	
<b>XII IMPOTS SUR LES RESULTATS</b>	<b>10 216 928,00</b>		<b>10 216 928,00</b>	<b>9 102 655,00</b>	
<b>XIII RESULTAT NET (XI-XII)</b>			<b>22 761 390,71</b>	<b>20 792 745,82</b>	
<b>XIV TOTAL DES PRODUITS (I+IV+VIII)</b>			<b>279 811 074,51</b>	<b>264 660 040,90</b>	
<b>XV TOTAL DES CHARGES (II+V+IX+XII)</b>			<b>257 049 683,80</b>	<b>243 867 295,08</b>	
<b>XVI RESULTAT NET (total des produits-total des charges)</b>			<b>22 761 390,71</b>	<b>20 792 745,82</b>	

1) Variation de stocks : stock final - stock initial : augmentation (+) ; diminution (-).  
2) Achats revendus ou consommés : achats - variation de stocks.



**N. AMAR AUDIT & CONSULTING "N2AC"**  
Ghandi Mall 7/B5, Boulevard Ghandi, Immeuble 7, Apt 5, Casablanca

**CABINET FOUAD EL KOUHEN**  
52, Boulevard Zerktouni Casablanca

**MICRODATA S.A.**

**ATTESTATION D'EXAMEN LIMITE SUR LA SITUATION INTERMEDIAIRE DES COMPTES SOCIAUX**

**PERIODE DU 1<sup>ER</sup> JANVIER AU 30 JUIN 2017**

Nous avons procédé à un examen limité de la situation intermédiaire de MICRODATA S.A. comprenant le Bilan et le Compte de Produits et Charges relatifs à la période du 1<sup>er</sup> janvier 2017 au 30 juin 2017. Cette situation intermédiaire qui fait ressortir un montant de capitaux propres et assimilés totalisant MAD 101 719 315,83, dont un bénéfice net de MAD 22 761 390,71, relève de la responsabilité des organes de gestion de MICRODATA S.A.

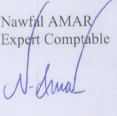
Nous avons effectué notre mission selon les normes de la profession au Maroc relatives aux missions d'examen limité. Ces normes requièrent que l'examen limité soit planifié et réalisé en vue d'obtenir une assurance modérée que la situation intermédiaire ne comporte pas d'anomalie significative. Un examen limité comporte essentiellement des entretiens avec le personnel de la Société et des vérifications analytiques appliquées aux données financières ; il fournit donc un niveau d'assurance moins élevé qu'un audit. Nous n'avons pas effectué un audit et, en conséquence, nous n'exprimons donc pas d'opinion d'audit.

Sur la base de notre examen limité, nous n'avons pas relevé de faits qui nous laissent penser que la situation intermédiaire, ci-jointe, ne donne pas une image fidèle du résultat des opérations du semestre écoulé ainsi que de la situation financière et du patrimoine de la Société MICRODATA S.A. au 30 juin 2017, conformément au référentiel comptable admis au Maroc.


Casablanca, le 20 septembre 2017.

Les Commissaires aux Comptes

Nawfal AMAR  
Expert Comptable



Fouad EL KOUHEN  
Expert Comptable



**N. AMAR AUDIT & CONSULTING (N° AC)**  
GHANDI MALL, Bd GHANDI  
Imm. 7 Apt 5 - Casablanca

