


BILAN ACTIF (dirhams)		SEMESTRE AU 30 JUIN 2013			
		SEMESTRE au 30/06/2013		TOTAUX AU 31/12/2012	
		Brut	Amortissements et provisions	Net	Net
ACTIF IMMOBILISE	<b>IMMOBILISATIONS EN NON VALEUR (A)</b>				
	Frais préliminaires				
	Charges à répartir sur plusieurs exercices				
	Primes de remboursements des obligations				
	<b>IMMOBILISATIONS INCORPORELLES (B)</b>	20 600,00	20 600,00		
	Immobilisations en recherche et développement				
	Brevets, marques, droits et valeurs similaires	20 600,00	20 600,00		
	Fonds commercial				
	Autres immobilisations incorporelles				
	<b>IMMOBILISATIONS CORPORELLES (C)</b>	2 241 008,74	1 304 027,36	936 981,38	956 234,77
Terrains					
Constructions					
Installations techniques, matériel et outillage	12 590,01	3 657,36	8 932,65	9 562,14	
Matériel de transport	269 900,01	238 855,40	31 044,61	18 076,10	
Mobilier, matériel de bureau et aménagements divers	1 958 518,72	1 061 514,60	897 004,12	928 596,53	
Autres immobilisations corporelles					
Immobilisations corporelles en cours					
<b>IMMOBILISATIONS FINANCIERES (D)</b>	410 683,41		410 683,41	383 795,39	
Prêts immobilisés	400 183,41		400 183,41	373 295,39	
Autres créances financières	10 500,00		10 500,00	10 500,00	
Titres de participation					
Autres titres immobilisés					
<b>ECARTS DE CONVERSION - ACTIF (E)</b>					
Diminution des créances immobilisées					
Augmentation des dettes financières					
<b>TOTAL I (A + B + C + D + E)</b>	<b>2 672 292,15</b>	<b>1 324 627,36</b>	<b>1 347 664,79</b>	<b>1 340 030,16</b>	
ACTIF CIRCULANT	<b>STOCKS (F)</b>	19 482 100,86		19 482 100,86	16 848 834,64
	Marchandises	19 482 100,86		19 482 100,86	16 848 834,64
	Matières et fournitures consommables				
	Produits en cours				
	Produits intermédiaires, et produits résiduels				
	Produits finis				
	<b>CREANCES DE L'ACTIF CIRCULANT (G)</b>	145 141 674,71	210 479,82	144 931 194,89	113 863 053,80
	Fournis, débiteurs, avances et acomptes	622 727,03		622 727,03	555 539,09
	Clients et comptes rattachés	127 801 725,11	130 460,00	127 671 265,11	102 669 764,76
	Personnel				
Etat	16 400 368,81		16 400 368,81	10 636 163,26	
Comptes d'associés					
Autres débiteurs	81 606,51	80 019,82	1 586,69	1 586,69	
Comptes de régularisation, Actif	235 247,25		235 247,25		
<b>TITRES ET VALEURS DE PLACEMENT (H)</b>	28 616 917,46		28 616 917,46		
<b>ECARTS DE CONVERSION - ACTIF (I)</b>					
(Eléments circulants)	73 574,15		73 574,15	34 210,55	
<b>TOTAL II (F + G + H + I)</b>	<b>193 314 267,18</b>	<b>210 479,82</b>	<b>193 103 787,36</b>	<b>130 746 098,99</b>	
TRESO	<b>TRESORERIE - ACTIF</b>	<b>29 694 302,63</b>		<b>29 694 302,63</b>	<b>24 505 793,69</b>
	Chèques et valeurs à encaisser	8 680 240,88		8 680 240,88	17 316 563,51
	Banque, T.G et C.C.P	20 989 453,05		20 989 453,05	7 179 555,43
	Caisse, Régies d'avances et accreditifs	24 608,70		24 608,70	9 674,75
	<b>TOTAL III</b>	<b>29 694 302,63</b>		<b>29 694 302,63</b>	<b>24 505 793,69</b>
<b>TOTAL GENERAL I + II + III</b>	<b>225 680 861,96</b>	<b>1 535 107,18</b>	<b>224 145 754,78</b>	<b>156 591 922,84</b>	

BILAN PASSIF (dirhams)		SEMESTRE AU 30 JUIN 2013			
		SEMESTRE au 30/06/2013		TOTAUX AU 31/12/2012	
FINANCEMENT PERMANENT	<b>CAPITAUX PROPRES</b>				
	Capital social ou personnel (1)	42 000 000,00		42 000 000,00	42 000 000,00
	moins : actionnaires, capital souscrit non appelé, Capital appelé dont verse				
	Capital appelé : 42'000'000,00				
	Dont versé : 42'000'000,00				
	Primes d'émission, de fusion, d'apport				
	Ecarts de réévaluation				
	Réserve légale	4 200 000,00		4 200 000,00	4 200 000,00
	Autres réserves				
	Report à nouveau (2)	3 013 575,52		2 258 236,20	2 258 236,20
Résultats nets en instance d'affectation (2)					
Résultats net de l'exercice (2)	23 351 487,25		17 555 339,32	17 555 339,32	
<b>Total des capitaux propres (A)</b>	<b>72 565 062,77</b>		<b>66 013 575,52</b>	<b>66 013 575,52</b>	
FINANCEMENT PERMANENT	<b>CAPITAUX PROPRES ASSIMILES (B)</b>				
	Subventions d'investissement				
	Provisions réglementées				
FINANCEMENT PERMANENT	<b>DETTES DE FINANCEMENT (C)</b>				
	Emprunts obligatoires				
Autres dettes de financement					
<b>PROVISIONS DURABLES POUR RISQUES ET CHARGES (D)</b>	<b>4 778,30</b>		<b>4 778,30</b>	<b>4 778,30</b>	
Provisions pour risques	4 778,30		4 778,30	4 778,30	
Provisions pour charges					
FINANCEMENT PERMANENT	<b>ECARTS DE CONVERSION - PASSIF (E)</b>				
	Augmentations des créances immobilisées				
Diminution des dettes de financement					
<b>TOTAL I (A + B + C + D + E)</b>	<b>72 569 841,07</b>		<b>66 018 353,82</b>	<b>66 018 353,82</b>	
PASSIF CIRCULANT	<b>DETTES DU PASSIF CIRCULANT (F)</b>	<b>106 599 815,66</b>		<b>72 897 305,03</b>	<b>72 897 305,03</b>
	Fournisseurs et comptes rattachés	59 689 241,35		48 916 631,98	48 916 631,98
	Clients créditeurs, avances et acomptes	20 675,13		335 097,93	335 097,93
	Personnel			2 159 556,00	2 159 556,00
	Organismes sociaux	386 240,41		749 999,61	749 999,61
	Etat	28 850 232,77		20 390 808,64	20 390 808,64
	Comptes d'associés	16 800 000,00			
	Autres créanciers	371 335,44		288 176,78	288 176,78
	Comptes de régularisation - passif	482 090,56		57 034,09	57 034,09
	<b>AUTRES PROVISIONS POUR RISQUES ET CHARGES (G)</b>	<b>73 574,14</b>		<b>34 210,55</b>	<b>34 210,55</b>
Provisions pour risques	4 778,30		4 778,30	4 778,30	
Provisions pour charges					
<b>ECARTS DE CONVERSION-PASSIF (Eléments circulants) (H)</b>	<b>153 329,75</b>		<b>135 159,36</b>	<b>135 159,36</b>	
<b>TOTAL II (F + G + H)</b>	<b>106 826 719,55</b>		<b>73 066 674,94</b>	<b>73 066 674,94</b>	
TRESO	<b>TRESORERIE - PASSIF</b>	44 749 194,16		17 506 894,08	17 506 894,08
	Crédits d'escompte				
	Crédits de trésorerie	44 749 194,16		17 506 894,08	17 506 894,08
	Banques des régularisation				
<b>TOTAL III</b>	<b>44 749 194,16</b>		<b>17 506 894,08</b>	<b>17 506 894,08</b>	
<b>TOTAL GENERAL I + II + III</b>	<b>224 145 754,78</b>		<b>156 591 922,84</b>	<b>156 591 922,84</b>	

(1) Capital personnel débiteur.

COMPTE DE PRODUITS ET CHARGES		SEMESTRE AU 30 JUIN 2013				
		Exercice du 01/01/2012 au 30/06/2013				
		32				
NATURE	OPERATIONS	Propres à l'exercice	Concernant les exercices précédents	SEMESTRE au 30/06/2013	SEMESTRE au 30/06/2012	
		1	2	3 = 1 + 2	4	
EXPLOITATION	<b>I PRODUITS D'EXPLOITATION</b>					
	Ventes de marchandises (en l'état)	192 319 322,60		192 319 322,60	166 956 843,46	
	Ventes de biens et services produits	12 371 453,35		12 371 453,35	11 739 855,47	
	Chiffre d'affaires	204 690 775,95		204 690 775,95	178 696 698,93	
	Variation de stocks de produits (+) (1)					
	Immobilisations produites par l'entreprise pour elle-même					
	Subventions d'exploitation					
	Autres produits d'exploitation					
	Reprises d'exploitations; transferts de charge					
	<b>TOTAL I</b>	<b>204 690 775,95</b>			<b>204 690 775,95</b>	<b>178 696 698,93</b>
EXPLOITATION	<b>II CHARGES D'EXPLOITATION</b>					
	Achats revendus (2) de marchandises	157 550 548,47		157 550 548,47	143 964 369,16	
	Achats consommés (2) de matières et fournitures	264 086,84		264 086,84	303 155,09	
	Autres charges externes	4 889 457,04	248,34	4 889 705,38	4 465 404,36	
	Impôts et taxes	1 169 235,43		1 169 235,43	1 170 802,47	
	Charges de personnel	6 609 857,60		6 609 857,60	6 422 100,12	
	Autres charges d'exploitation					
	Dotations d'exploitation	91 081,41		91 081,41	96 114,42	
	<b>TOTAL II</b>	<b>170 574 266,79</b>	<b>248,34</b>	<b>170 574 515,13</b>	<b>156 421 945,62</b>	
	<b>III RESULTAT D'EXPLOITATION (I-II)</b>				<b>34 116 260,82</b>	<b>22 274 753,31</b>
FINANCIER	<b>IV PRODUITS FINANCIERS</b>					
	Produits des titres de participation et Autres titres immobilisés					
	Gains de change	778 844,58		778 844,58	1 198 060,62	
	Intérêts et autres produits financiers	315 965,71		315 965,71		
Reprises financière; transferts de charges	34 210,55		34 210,55	114 472,49		
<b>TOTAL IV</b>	<b>1 129 020,84</b>		<b>1 129 020,84</b>	<b>1 312 533,11</b>		
FINANCIER	<b>V CHARGES FINANCIERES</b>					
	Charges d'intérêts	458 063,36		458 063,36	779 170,18	
	Pertes de change	1 733 698,77		1 733 698,77	3 533 508,86	
	Autres charges financières					
Dotations financières	73 574,14		73 574,14	20 707,86		
<b>TOTAL V</b>	<b>2 265 336,27</b>		<b>2 265 336,27</b>	<b>4 333 386,90</b>		
<b>VI RESULTAT FINANCIER (IV-V)</b>				<b>-1 136 315,43</b>	<b>-3 020 853,79</b>	
<b>VII RESULTAT COURANT (III+VI)</b>				<b>32 979 945,39</b>	<b>19 253 899,52</b>	
NON COURANT	<b>VIII PRODUITS NON COURANTS</b>					
	Produits des cessions d'immobilisation	85 000,00		85 000,00	55 900,00	
	Subventions d'équilibre					
	Reprises sur subventions d'investissement					
	Autre produits non courants	17 647,07	79 954,24	97 601,31	29 785,42	
	Reprises non courantes : transferts de charges					
	<b>TOTAL VIII</b>	<b>102 647,07</b>	<b>79 954,24</b>	<b>182 601,31</b>	<b>85 685,42</b>	
	NON COURANT	<b>IX CHARGES NON COURANTES</b>				
		Valeurs nettes d'amortissements des immobilisations cédées	484,90		484,90	
		Subventions accordées				
Autres charges non courantes		143 426,55	1 640,00	145 066,55	58 930,89	
Dotations non courantes aux amortissements et aux provisions						
<b>TOTAL IX</b>	<b>143 911,45</b>	<b>1 640,00</b>	<b>145 551,45</b>	<b>58 930,89</b>		
<b>X RESULTAT NON COURANT (VIII-IX)</b>				<b>37 049,86</b>	<b>26 754,53</b>	
<b>XI RESULTAT AVANT IMPOT (VII ± X)</b>				<b>33 016 995,25</b>	<b>19 280 654,05</b>	
<b>XII IMPOTS SUR LES RESULTATS</b>	<b>9 665 508,00</b>		<b>9 665 508,00</b>	<b>5 792 441,00</b>		
<b>XIII RESULTAT NET (XI-XII)</b>			<b>23 351 487,25</b>	<b>13 488 213,05</b>		
<b>XIV TOTAL DES PRODUITS (I+IV+VIII)</b>			<b>206 002 398,10</b>	<b>180 094 917,46</b>		
<b>XV TOTAL DES CHARGES (II+V+IX+XII)</b>			<b>182 650 910,85</b>	<b>166 606 704,41</b>		
<b>XVI RESULTAT NET (total des produits-total des charges)</b>			<b>23 351 487,25</b>	<b>13 488 213,05</b>		

1) Variation de stocks : stock final - stock initial : augmentation (+) ; diminution (-).  
2) Achats revendus ou consommés : achats - variation de stocks.



**A. SAAIDI ET ASSOCIES**  
Commissaires aux Comptes  
4, Place Maréchal  
20 070 - Casablanca  
Maroc

**CABINET FOUAD EL KOUHEN**  
52, Boulevard Zerktouni  
Casablanca

**MICRODATA S.A.**

**ATTESTATION D'EXAMEN LIMITE SUR LA SITUATION INTERMEDIAIRE DES COMPTES SOCIAUX PERIODE DU 1<sup>ER</sup> JANVIER AU 30 JUIN 2013**

Nous avons procédé à un examen limité de la situation intermédiaire de MICRODATA S.A. comprenant le Bilan et le Compte de Produits et Charges relatifs à la période du 1<sup>er</sup> janvier 2013 au 30 juin 2013. Cette situation intermédiaire qui fait ressortir un montant de capitaux propres et assimilés totalisant MAD 72 565 062,77, dont un bénéfice net de MAD 23 351 487,25, relève de la responsabilité des organes de gestion de MICRODATA S.A.


Nous avons effectué notre mission selon les normes de la profession au Maroc relatives aux missions d'examen limité. Ces normes requièrent que l'examen limité soit planifié et réalisé en vue d'obtenir une assurance modérée que la situation intermédiaire ne comporte pas d'anomalie significative. Un examen limité comporte essentiellement des entretiens avec le personnel de la société et des vérifications analytiques appliquées aux données financières ; il fournit donc un niveau d'assurance moins élevé qu'un audit. Nous n'avons pas effectué un audit et, en conséquence, nous n'exprimons donc pas d'opinion d'audit.

Sur la base de notre examen limité, nous n'avons pas relevé de faits qui nous laissent penser que la situation intermédiaire, ci-jointe, ne donne pas une image fidèle du résultat des opérations du semestre écoulé ainsi que de la situation financière et du patrimoine de la Société MICRODATA S.A. au 30 juin 2013, conformément au référentiel comptable admis au Maroc.

Casablanca, le 17 septembre 2013.


Les Commissaires aux Comptes

**A. Saaidi & Associés**



Nawfal AMAR  
Expert Comptable

**Cabinet Fouad El Kouhen**



Fouad ELKOUHEN  
Expert Comptable