



GROUPE  
**STOK VIS**  
Votre partenaire depuis 1953



# 2022

## Rapport Semestriel

# Sommaire

|   |    |
|---|----|
| Conseil d'Administration                                      | 01 |
| • Présentation du Groupe                                      | 02 |
| • Pôles d'activités   | 03 |
| • Filiales & Marques  | 04 |
| • Capital Humain  | 06 |
| Rapport Financier   | 07 |
| • Activités et faits marquants                                | 10 |
| • Etats Financiers & Rapports<br>des Commissaires aux comptes | 12 |
| • Etat des honoraires des Commissaires<br>aux Comptes         | 43 |
| • Liste des Communiqués                                       | 44 |

# Conseil d'Administration



## Présidente du Conseil d'Administration

- Mme Kenza ALJ



## Administrateurs

- M. Said ALJ
- M. Mehdi ALJ



## Administrateurs Indépendants

- M. Saâd HASSAR
- M. Amine AMMOR



## Représentant SANLAM MAROC

- M. Youssef BERRADA



## Représentant SANAM HOLDING

- M. Ismail FARIH



## Directeur Général

- M. Tarik BENNOUNA



## Secrétaire du Conseil

- Mme Najat BOUSKRI



## Commissaires aux comptes

- M. Mohamed EL JERARI
- M. Youssef SEBTI

# PRÉSENTATION DU GROUPE

## Groupe Stokvis en Bref

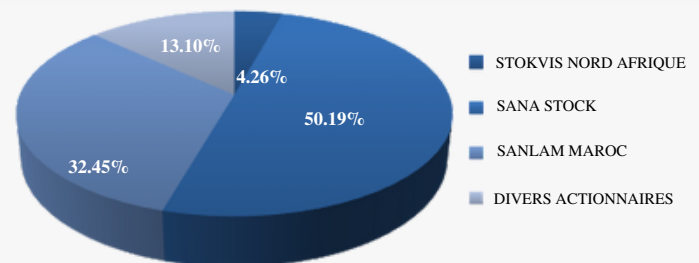
Créé en 1953, Stokvis Nord Afrique, spécialisée dans l'importation et la distribution de matériels techniques, a fondé sa croissance sur les nouvelles perspectives technologiques, et a défini sa stratégie de développement autour de deux axes : le partenariat avec de grandes marques internationales dans la distribution du matériel, et le service en s'attachant à apporter une valeur ajoutée technique dans toutes ses prestations, disponibilité des pièces de rechange et assistance technique.

Stokvis Nord Afrique est une société anonyme cotée à la bourse de Casablanca, régie par la législation marocaine, notamment la loi n°17-95 relative aux sociétés anonymes, telle que modifiée et complétée par la loi n° 20-05 et par le Dahir portant loi n° 1-93-212 du 21 septembre 1993 relatif à l'Autorité Marocaine du Marché des Capitaux (AMMC).

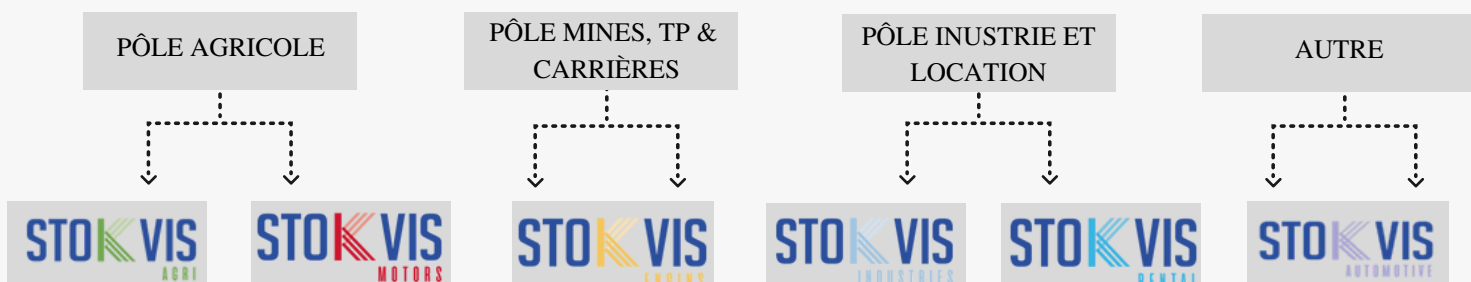
## Actionnariat Stokvis Nord Afrique

Au 16 Juin 2022, le capital social de Stokvis Nord Afrique s'établit à 91 951 500 MAD, entièrement libéré, et réparti en 9 195 150 actions d'une valeur nominale de 10 dirhams.

A fin Juin 2022, la répartition du capital de la société se présente de la manière suivante :



## Filiales du Groupe





# PÔLES D'ACTIVITÉS

## PÔLE AGRICOLE

Présent sur le marché marocain depuis plus d'un demi-siècle, le Pôle Agricole abrite l'une des activités historiques du Groupe Stokvis, spécialisé dans l'importation et la distribution de matériels agricoles neufs. Le Pôle Agricole offre une large gamme de machines agricoles accompagnant l'agriculteur dans tout le processus, de la préparation du sol jusqu'à la récolte, mais aussi un large éventail de pièces de rechange d'origine. Les produits sont tous de style contemporain, de hauts niveaux de confort et de performance alliant technologie et simplicité, grâce aux multiples partenariats avec des fabricants mondiaux leaders sur le marché international.



## PÔLE MINES, TP & CARRIÈRES

Le pôle Mines, TP et Carrières est spécialisé dans l'importation et la distribution d'engins de chantier neufs comme les pelleteuses compactes ou hydrauliques, les chargeuses, les tractopelles ou encore les niveleuses et les bulldozers sur chenilles ou les compacteurs. Il dispose d'une large gamme de produits de haute qualité, accompagnée d'un large catalogue de pièces de rechange d'origine. L'activité du pôle se complète par un service technique et après-vente performant et expert dans l'ingénierie des marques internationales qu'il représente. Le pôle distribue également des matériels destinés à d'autres secteurs comme les dumpers utilisés dans les mines et carrières, les chariots élévateurs ou encore les concasseurs.



## PÔLE INDUSTRIE & LOCATION

Les sociétés du pôle Industries et Location sont des acteurs de référence dans l'importation, la distribution et la location de matériels industriels. La filiale de distribution offre une gamme complète de machines et de fournitures industrielles spécialisées dans la manutention, le nettoyage, le rayonnage, les huiles à moteurs et la climatisation. Les filiales de location offrent des prestations complètes allant de la mise à disposition de matériels industriels de manutention à leur maintenance, tout en s'appuyant sur l'agilité et l'expertise de leur service après-vente. Les produits sont tous dotés d'une technologie moderne et innovante conçue par nos partenaires afin de répondre au mieux aux besoins de nos clients.





# FILIALES & MARQUES



**KOMATSU**

**DYNAPAC**  
FAYAT GROUP

**MERLO**

**XCMG**

**RM**  
GROUP

**STOKVIS**  
AGRI

Présente sur le marché marocain depuis plus d'un demi-siècle, Stokvis Agri porte l'une des premières activités du Groupe. Elle est spécialisée dans l'importation et la distribution de matériel agricole et offre une gamme complète de machines accompagnant l'agriculteur dans tout le processus depuis la préparation du sol jusqu'à la récolte. Ces machines sont toutes de style contemporain, de hauts niveaux de confort et de performance alliant technologie et simplicité, grâce aux partenariats avec des fabricants de renommée internationale.

**STOKVIS**  
ENGINS

Stokvis Engins est un des leaders marocains dans la commercialisation d'engins pour les mines, les carrières et les travaux publics. Son objectif est d'accompagner ces secteurs d'activités afin d'assurer leurs développements et leurs pérennités en proposant des solutions de très haute technologie qui répondent à un niveau supérieur de qualité. Stokvis Engins représente aujourd'hui des marques de renommée internationale à savoir : **KOMATSU**, **DYNAPAC**, **MERLO**, **RUBBLE MASTER** et **XCMG**. De plus, pour accompagner ses clients, la filiale Stokvis Engins veille à assurer un service après-vente qualifié grâce à une équipe technique experte, très réactive et toujours à l'écoute, une disponibilité à tout moment de la pièce de rechange d'origine, ainsi que des formations de qualité en partenariat avec nos fournisseurs.



**DEUTZ**

**FAHR**

**SAME**

**GALUCHO**

**CETINKAYALAR**  
AGRICULTURAL MACHINERY

**MaterMacc**

**GIL**

**CICORIA**  
SQUARE BALERS

# FILIALES & MARQUES



**STOKVIS**  
INDUSTRIES

Stokvis Industries est l'acteur de référence dans la distribution du matériel industriel. La filiale offre une gamme complète de machines et de fournitures industrielles spécialisées dans la manutention, le nettoyage, le rayonnage, les huiles à moteurs et la climatisation. Stokvis Industries dispose d'une structure de haut niveau et d'un savoir-faire acquis à travers plusieurs années d'expertise et de présence sur le marché. Ses produits sont tous dotés d'une technologie moderne grâce aux constantes innovations de nos partenaires leaders sur ce secteur d'activité.



**STOKVIS**  
MOTORS


Depuis des décennies le nom de Stokvis Motors est synonyme de qualité et de haute technologie. C'est en proposant des matériels capables de répondre à des demandes toujours plus fortes en termes de fiabilité, de productivité et de rentabilité que nous continuerons à fidéliser nos clients et à en convaincre de nouveaux. Confiance, proximité et disponibilité sont les priorités constantes de l'ensemble des collaborateurs de Stokvis Motors et du réseau de concessionnaires dont l'expertise et le professionnalisme sont mis au service de la satisfaction client. Stokvis Motors et ses partenaires exclusifs dont la notoriété mondiale est avérée, mettent en œuvre toutes leurs expertises pour être à la hauteur des attentes de nos clients.



**CLAAS Mahindra**  
Rise.  
**enorossi FIELDKING**



# CAPITAL HUMAIN




**131**  
Employés

**102**  
Hommes

**29**  
Femmes

**10 ans**  
Ancienneté  
moyenne

**43 ans**  
Âge moyen



Direction : **3**  
Cadres : **9**  
Non cadres : **17**



Direction : **9**  
Cadres : **19**  
Non cadres : **74**

Le capital humain est décisif pour la réussite d'une entreprise. Il garantit sa croissance sa compétitivité. Au sein du Groupe Stokvis nous identifions et capitalisons sur le potentiel de nos ressources humaines tout en insistant à réunir nos employés autour d'un objectif commun, dans le respect des valeurs éthiques et professionnelles du Groupe.





# RAPPORT FINANCIER

1<sup>er</sup> semestre 2022



# ACTIVITÉS AU 30 JUIN 2022

## Tendances actuelles du marché



### SECTEUR AGRICOLE

Le 1<sup>er</sup> semestre 2022 a connu un net ralentissement de l'activité à cause de la conjoncture mondiale : guerre en Ukraine, hausse des coûts d'énergie et de matières premières, inflation, rallongement des délais de paiement, tensions sur la trésorerie des entreprises...

Le secteur des BTP a en plus été affecté par les difficultés d'approvisionnement et par la très forte hausse des coûts de matières premières et de transport qui ont induit des ralentissements et même des arrêts de chantiers.

Principal indicateur du secteur, les ventes de ciments ont reculé en glissement annuel de 10% au 2<sup>ème</sup> trimestre 2022.

Ceci étant, une légère reprise des investissements a semblé s'opérer durant cet été, grâce aux entames de plusieurs nouveaux projets structurants : Ports, barrages, routes...

Le 1<sup>er</sup> semestre 2022 a été marqué par le retour d'une sécheresse de grande envergure : 217mm (cumul pluviométrique), en baisse de près de 30% vs l'année précédente.

Avec une perte de récolte de près de 70%, c'est la pire sécheresse que connaît le Maroc depuis plus de 30 ans, et le coût de cette sécheresse est estimé à 10 Milliards dhs.

Dans ce contexte, le marché des tracteurs a baissé de 33% passant de 931 à 626 tracteurs à fin Juin 2022.

Malgré cette forte baisse, l'activité agricole du Groupe Stokvis a maintenu sa position de n° 2 avec 29,4% de PDM, gagnant ainsi 6 points de PDM vs S1 2021.

En plus du stress hydrique, le retard de déblocage des subventions par le Ministère de l'agriculture continue d'impacter négativement la trésorerie de toute la chaîne des professionnels du secteur.



### SECTEUR MINES, TP & CARRIÈRES



# ACTIVITÉS AU 30 JUIN 2022

## Tendances actuelles du marché



### SECTEUR INDUSTRIE

**Rayonnage et Manutention** : les performances commerciales de Stokvis avaient permis de tripler le chiffre d'affaires de cette activité en 2021.

Cependant, durant ce 1<sup>er</sup> semestre 2022, et malgré la forte présence de Stokvis sur de très grands projets, les performances commerciales ont nettement reculé, impactées par la hausse des coûts des matières premières, du transport et des difficultés d'approvisionnements.

**Climatisation** : le ralentissement et l'arrêt des chantiers ont fortement impacté l'activité durant ce 1<sup>er</sup> semestre 2022.

La hausse des prix des matières premières et des coûts de transport ont induit un retard dans l'avancement des projets, ce qui a impacté financièrement la plupart des installateurs.

La majeure partie des grands projets a d'ailleurs été reportée à 2023.

**Location** : bien qu'enregistrant une hausse de 5% durant ce 1<sup>er</sup> semestre 2022, l'activité continue de faire face à une rude concurrence.

Toutefois, les démarrages de nouveaux chantiers de plateformes logistiques et de nouveaux ports, rassure sur les potentiels de croissance futurs de cette activité.



### SECTEUR LOCATION

# ACTIVITÉS AU 30 JUIN 2022

## Faits Marquants

### PÔLE AGRICOLE

**STOKVIS**  
AGRI



Le chiffre d'affaires réalisé par la filiale STOKVIS AGRI au 30 juin 2022 s'établit à 38 736 KMAD de vente de marchandises contre 61 397 KMAD en 2021, en baisse de -37% expliquée par la sécheresse sans précédent ayant marqué la campagne agricole 2022

Les ventes en volume s'élèvent à 130 tracteurs vendus au 30 juin 2022 (VS 408 unités en 2021), en diminution de 68%.

Par ailleurs, les ventes du matériel d'accompagnement s'élèvent à 119 unités au 30 juin 2022 contre 528 unités au 30 juin 2021, soit une baisse de 37%.

Dans un contexte très concurrentiel, STOKVIS AGRI a réussi à consolider sa position de N°2 dans le secteur agricole avec 21% de part de marché (Source AMIMA).

**STOKVIS**  
MOTORS



Le chiffre d'affaires réalisé par l'entité STOKVIS MOTORS au 30 juin 2022 s'établit à 14 060 KMAD contre 19 246 KMAD à la même période de 2021, soit une baisse de l'ordre de 26%.

Cette baisse est le résultat d'une saison agricole 2022 marquée par une sécheresse exceptionnelle.

Les ventes en volume s'élèvent à 55 unités vendues au 30 juin 2022 comparées à 61 unités sur la même période de 2021 soit une baisse de 10%.



# ACTIVITÉS AU 30 JUIN 2022

## Faits Marquants

### PÔLE MINES, TP & CARRIÈRES

**STOKVIS**  
ENGINS



STOKVIS ENGINS a réalisé un chiffre d'affaires au 30 juin 2022 de 32 816 KMAD soit une baisse de 39%, expliquée notamment par l'absence du chiffre d'affaires de l'Activité Pneumatique.

**STOKVIS**  
RENTAL



Le résultat net au 30 juin 2022 s'établit à 894 KMAD en hausse de 121 KMAD par rapport au 30 juin 2021.

### PÔLE INDUSTRIE & LOCATION

**STOKVIS**  
INDUSTRIES



Le chiffre d'affaires réalisé par l'entité STOKVIS INDUSTRIES au 30 juin 2022 est de 17 440 KMAD contre 46 541 KMAD au 30 juin 2021 soit une baisse de 62%.

Cette baisse est due à la récession économique constatée sur le premier semestre 2022, sur les marchés du froid, de la manutention et des lubrifiants.

# ÉTATS FINANCIERS

- COMPTES SOCIAUX
- RAPPORT DE GESTION DU CONSEIL  
D'ADMINISTRATION
- ATTESTATION D'EXAMEN LIMITE DES COMMISSAIRES  
AUX COMPTES SUR LA SITUATION INTERMEDIAIRE  
DES COMPTES SOCIAUX AU 30 JUIN 2022
- COMPTES CONSOLIDES
- ATTESTATION D'EXAMEN LIMITE DES COMMISSAIRES  
AUX COMPTES SUR LA SITUATION INTERMEDIAIRE  
DES COMPTES CONSOLIDES AU 30 JUIN 2022
- LISTE DES COMMUNIQUES DE PRESSE



# ÉTATS FINANCIERS

## COMPTES SOCIAUX

STOKVIS NORD AFRIQUE SA

Au 30/06/2022

En Dirhams

| A C T I F   |   | Brut                  | EXERCICE<br>Amortissements<br>et Provisions | Net                   | EXERCICE<br>PRECEDENT<br>Net |
|---|---|-----------------------|---|-----------------------|------------------------------|
| A<br>C<br>T<br>I<br>F<br><br>I<br>M<br>M<br>O<br>B<br>I<br>L<br>I<br>S<br>E | <b>Immobilisations en non valeurs→[A]</b>       | <b>5,036,980.00</b>   | <b>2,518,490.06</b>                         | <b>2,518,489.94</b>   | <b>3,022,187.96</b>          |
|   | Frais préliminaires                             |                       |   |                       |                              |
|   | Charges à répartir sur plusieurs exercices      | 5,036,980.00          | 2,518,490.06                                | 2,518,489.94          | 3,022,187.96                 |
|   | Primes de remboursement des obligations         |                       |   |                       |                              |
|   | <b>Immobilisations incorporelles→ [B]</b>       | <b>413,946.00</b>     | <b>381,186.06</b>                           | <b>32,759.94</b>      | <b>46,293.72</b>             |
|   | Immobilisations en Recherche et Dev.            |                       |   |                       |                              |
|   | Brevets, marques, droits et valeurs similaires  | 413,946.00            | 381,186.06                                  | 32,759.94             | 46,293.72                    |
|   | Fonds commercial                                |                       |   |                       |                              |
|   | Autres immobilisations incorporelles            |                       |   |                       |                              |
|   | <b>Immobilisations corporelles →[C]</b>         | <b>21,468,319.61</b>  | <b>16,212,054.90</b>                        | <b>5,256,264.71</b>   | <b>4,874,468.85</b>          |
|   | Terrains  |                       |   |                       |                              |
|   | Constructions                                   | 3,524,672.53          | 1,527,709.32                                | 1,996,963.21          | 1,556,197.79                 |
|   | Installations techniques, matériel et outillage | 3,067,130.94          | 2,918,569.28                                | 148,561.66            | 160,364.56                   |
|   | Matériel de transport                           | 1,220,135.53          | 1,220,135.53                                | 0.00                  |                              |
|   | Mobilier, Mat. de bureau, Aménag. Divers        | 10,840,811.91         | 10,545,640.77                               | 295,171.14            | 342,337.80                   |
|   | Autres immobilisations corporelles              |                       |   |                       |                              |
|   | Immobilisations corporelles en cours            | 2,815,568.70          |   | 2,815,568.70          | 2,815,568.70                 |
|   | <b>Immobilisations financières→[D]</b>          | <b>508,376,333.65</b> | <b>136,028,161.36</b>                       | <b>372,348,172.29</b> | <b>372,362,172.29</b>        |
|   | Prêts immobilisés                               |                       |   |                       |                              |
|   | Autres créances financières                     | 32,362,085.05         |   | 32,362,085.05         | 32,376,085.05                |
| Titres de participation   | 476,014,248.60                                  | 136,028,161.36        | 339,986,087.24                              | 339,986,087.24        |                              |
| Autres titres immobilisés   |   |                       |   |                       |                              |
| <b>Ecart de conversion actif→ [E]</b>                                       |   |                       |   |                       |                              |
| Diminution des créances immobilisées  |   |                       |   |                       |                              |
| Augmentations des dettes de financement                                     |   |                       |   |                       |                              |
| <b>TOTAL (A+B+C+D+E)</b>  | <b>535,295,579.26</b>                           | <b>155,139,892.38</b> | <b>380,155,686.88</b>                       | <b>380,305,122.82</b> |                              |
| A<br>C<br>T<br>I<br>F<br><br>C<br>I<br>R<br>C<br>U<br>L<br>A<br>N<br>T      | <b>Stocks→[F]</b>                               | <b>36,207,950.17</b>  | <b>19,251,310.18</b>                        | <b>16,956,639.99</b>  | <b>17,373,999.20</b>         |
|   | Marchandises                                    | 35,837,450.16         | 19,251,310.18                               | 16,586,139.98         | 17,003,499.19                |
|   | Matières et fournitures consommables            |                       |   |                       |                              |
|   | Produits en cours                               | 370,500.01            |   | 370,500.01            | 370,500.01                   |
|   | Produits intermédiaires et produits résiduels   |                       |   |                       |                              |
|   | Produits finis                                  |                       |   |                       |                              |
|   | <b>Créances de l'actif circulant→[G]</b>        | <b>374,456,656.75</b> | <b>65,642,382.54</b>                        | <b>308,814,274.21</b> | <b>280,321,280.02</b>        |
|   | Fournisseurs débiteurs, avances et acomptes     | 83,464.40             |   | 83,464.40             | 83,464.40                    |
|   | Clients et comptes rattachés                    | 227,168,666.45        | 55,994,014.68                               | 171,174,651.77        | 150,591,671.72               |
|   | Personnel                                       | 6,420,534.58          | 4,153,551.39                                | 2,266,983.19          | 2,251,973.57                 |
|   | Etat  | 20,197,507.51         |   | 20,197,507.51         | 16,850,821.88                |
|   | Comptes d'associés                              |                       |   | 0.00                  |                              |
|   | Autres débiteurs                                | 119,703,747.36        | 5,494,816.47                                | 114,208,930.89        | 109,998,236.56               |
|   | Comptes de régularisation-Actif                 | 882,736.45            |   | 882,736.45            | 545,111.89                   |
|   | <b>Titres valeurs de placement→[H]</b>          | <b>13,538,389.90</b>  | <b>8,142,006.50</b>                         | <b>5,396,383.40</b>   | <b>6,372,933.12</b>          |
| <b>Ecart de conversion actif→ [I]</b>                                       |   |                       |   | <b>13,568.67</b>      |                              |
| <b>Eléments circulants</b>  |   |                       |   |                       |                              |
| <b>TOTAL II (F+G+H+I)</b>   | <b>424,202,996.82</b>                           | <b>93,035,699.22</b>  | <b>331,167,297.60</b>                       | <b>304,081,781.01</b> |                              |
| T<br>R<br>E<br>S<br>O<br>R<br>E<br>R<br>I<br>E                              | <b>Trésorerie-Actif</b>                         | <b>735,342.90</b>     |   | <b>735,342.90</b>     | <b>735,342.90</b>            |
|   | Chèques et valeurs à encaisser                  | 116,515.25            |   | 116,515.25            | 25,000.00                    |
|   | Banques, T.G.R et C.C.P                         | 583,326.50            |   | 583,326.50            | 703,106.00                   |
|   | Caisse, Régie d'avances et accreditifs          | 18,000.00             |   | 18,000.00             | 7,236.90                     |
|   | <b>TOTAL III</b>                                | <b>717,841.75</b>     |   | <b>717,841.75</b>     | <b>735,342.90</b>            |
| <b>TOTAL GENERAL I+II+III</b>   |   | <b>960,216,417.83</b> | <b>248,175,591.60</b>                       | <b>712,040,826.23</b> | <b>685,122,246.73</b>        |

# ÉTATS FINANCIERS

## COMPTES SOCIAUX

STOKVIS NORD AFRIQUE SA

Au 30/06/2022

En Dirhams

| P A S S I F   |   | EXERCICE                              | EXERCICE PRECEDENT    |
|---|---|---------------------------------------|-----------------------|
| F<br>I<br>N<br>A<br>N<br>C<br>E<br>M<br>E<br>N<br>T                         | <b>Capitaux Propres</b>                                       | <b>260,800,858.50</b>                 | <b>269,281,193.85</b> |
|   | Capital social ou personnel                                   | 91,951,500.00                         | 91,951,500.00         |
|   | Moins : actionnaires, capital souscrit non appelé             |                                       |                       |
|   | Capital appelé  | 91,951,500.00                         | 91,951,500.00         |
|   | Dont versé  | 91,951,500.00                         | 91,951,500.00         |
|   | Prime d'émission, de fusion, d'apport                         | 90,112,470.00                         | 90,112,470.00         |
|   | Ecart de réévaluation   |                                       |                       |
|   | Réserve légale  | 9,195,150.00                          | 9,195,150.00          |
|   | Autres réserves   | 5,079,426.00                          | 5,079,426.00          |
|   | Report à nouveau  | 72,942,647.85                         | 83,250,455.83         |
|   | Résultat en instance d'affectation                            |                                       |                       |
|   | Résultat net de l'exercice                                    | -8,480,335.35                         | -10,307,807.98        |
|   | <b>Total des capitaux propres (A)</b>                         | <b>260,800,858.50</b>                 | <b>269,281,193.85</b> |
|   | P<br>E<br>R<br>M<br>A<br>N<br>A<br>N<br>T                     | <b>Capitaux propres assimilés (B)</b> |                       |
| Subvention d'investissement   |   |                                       |                       |
| Provisions réglementées   |   |                                       |                       |
| <b>Dettes de financement (C)</b>  |   | <b>39,050,145.97</b>                  | <b>44,435,630.62</b>  |
| Emprunts obligataires   |   |                                       |                       |
| Autres dettes de financement  |   | 39,050,145.97                         | 44,435,630.62         |
| <b>Provisions durables pour risques et charges (D)</b>                      |   |                                       |                       |
| Provisions pour risques   |   |                                       |                       |
| Provisions pour charges   |   |                                       |                       |
| <b>Ecart de conversion-passif (E)</b>                                       |   |                                       |                       |
| Augmentation des créances immobilisées                                      |   |                                       |                       |
| Diminution des dettes de financement  |   |                                       |                       |
| <b>TOTAL I (A+B+C+D+E)</b>  | <b>299,851,004.47</b>   | <b>313,716,824.47</b>                 |                       |
| P<br>A<br>S<br>S<br>I<br>F<br><br>C<br>I<br>R<br>C<br>U<br>L<br>A<br>N<br>T | <b>Dettes du passif circulant (F)</b>                         | <b>342,115,385.72</b>                 | <b>312,566,608.52</b> |
|   | Fournisseurs et comptes rattachés                             | 31,442,067.29                         | 22,481,268.79         |
|   | Clients créditeurs, avances et acomptes                       | 729,941.77                            | 729,941.77            |
|   | Personnel   | 2,333,256.24                          | 1,204,951.56          |
|   | Organismes sociaux  | 2,352,076.95                          | 2,253,390.22          |
|   | Etat  | 30,640,876.44                         | 30,045,644.16         |
|   | Comptes d'associés  | 51,088,970.04                         | 30,088,970.04         |
|   | Autres créanciers   | 214,073,593.81                        | 221,403,858.00        |
|   | Comptes de régularisation passif                              | 9,454,603.18                          | 4,358,583.98          |
|   | <b>Autres provisions pour risques et charges (G)</b>          |                                       | <b>13,568.67</b>      |
|   | <b>Ecart de conversion - passif (Eléments circulants) (H)</b> | <b>4,032.65</b>                       | <b>67,880.00</b>      |
| <b>TOTAL II (F+G+H)</b>   | <b>342,119,418.37</b>   | <b>312,648,057.19</b>                 |                       |
| T<br>R<br>E<br>S<br>O<br>R<br>E<br>R<br>I<br>E                              | <b>Trésorerie Passif</b>                                      | <b>70,070,403.39</b>                  | <b>58,757,365.07</b>  |
|   | Crédits d'escompte  |                                       |                       |
|   | Crédits de trésorerie   | 2,545,000.00                          | 2,525,000.00          |
|   | Banques (Soldes créditeurs)                                   | 67,525,403.39                         | 56,232,365.07         |
| <b>TOTAL GENERAL I+II+III</b>   |   | <b>712,040,826.23</b>                 | <b>685,122,246.73</b> |



# ÉTATS FINANCIERS

## COMPTES SOCIAUX

STOKVIS NORD AFRIQUE SA

Du 01/01/2022 au 30/06/2022

En Dirhams

| DESIGNATION  | OPERATIONS   |  | TOTAUX DE L'EXERCICE<br>3 = 2 + 1 | TOTAUX DE L'EXERCICE PRECEDENT<br>4 |                      |
|--|--|--|-----------------------------------|-------------------------------------|----------------------|
|  | Propres à l'exercice<br>1  | Concernant les exercices précédents<br>2 |                                   |                                     |                      |
|  |  |  |                                   |                                     |                      |
| E<br>X<br>P<br>L<br>O<br>I<br>T<br>A<br>T<br>I<br>O<br>N | <b>PRODUITS D'EXPLOITATION</b>                                     | 24,245,116.38                            | 0.00                              | 24,245,116.38                       | 25,958,219.42        |
|  | Ventes de marchandises (en l'état)                                 | 10,834,469.68                            |                                   | 10,834,469.68                       | 12,908,292.54        |
|  | Ventes de biens et services produits                               | 13,198,533.80                            |                                   | 13,198,533.80                       | 12,860,918.80        |
|  | <b>Chiffres d'affaires</b>   | <b>24,033,003.48</b>                     |                                   | <b>24,033,003.48</b>                | <b>25,769,211.34</b> |
|  | Variation de stocks de produits                                    |  |                                   |                                     |                      |
|  | Immobilisations produites par l'entreprise pour elle-même          |  |                                   |                                     |                      |
|  | Subventions d'exploitation   |  |                                   |                                     |                      |
|  | Autres produits d'exploitation                                     |  |                                   |                                     |                      |
|  | Reprises d'exploitation : transferts de charges                    | 212,112.90                               |                                   | 212,112.90                          | 189,008.08           |
|  | <b>Total I</b>   | <b>24,245,116.38</b>                     |                                   | <b>24,245,116.38</b>                | <b>25,958,219.42</b> |
| I  | <b>CHARGES D'EXPLOITATION</b>                                      | <b>26,219,855.99</b>                     | <b>13,500.00</b>                  | <b>26,233,355.99</b>                | <b>25,043,213.70</b> |
|  | Achats revendus de marchandises                                    | 9,003,693.13                             |                                   | 9,003,693.13                        | 9,193,189.42         |
|  | Achats consommés de matières et fournitures                        | 369,336.40                               |                                   | 369,336.40                          | 578,150.24           |
|  | Autres charges externes  | 5,897,105.80                             | 13,500.00                         | 5,910,605.80                        | 5,674,700.31         |
|  | Impôts et taxes  | 346,428.98                               |                                   | 346,428.98                          | 452,562.84           |
|  | Charges de personnel   | 9,865,795.11                             |                                   | 9,865,795.11                        | 8,409,214.58         |
|  | Autres charges d'exploitation                                      |  |                                   | 0.00                                |                      |
|  | Dotations d'exploitation   | 737,496.57                               |                                   | 737,496.57                          | 735,396.31           |
|  | <b>Total II</b>  | <b>26,219,855.99</b>                     | <b>13,500.00</b>                  | <b>26,233,355.99</b>                | <b>25,043,213.70</b> |
|  | <b>III RESULTAT D'EXPLOITATION (I-II)</b>                          | <b>-1,974,739.61</b>                     | <b>-13,500.00</b>                 | <b>-1,988,239.61</b>                | <b>915,005.72</b>    |
| F<br>I<br>N<br>A<br>N<br>C<br>I<br>E<br>R                | <b>PRODUITS FINANCIERS</b>   | <b>2,899,744.11</b>                      |                                   | <b>2,899,744.11</b>                 | <b>3,575,025.09</b>  |
|  | Produits des titres de participations et autres titres immobilisés |  |                                   |                                     |                      |
|  | Gains de change  |  |                                   |                                     |                      |
|  | Intérêts et autres produits financiers                             | 2,886,175.44                             |                                   | 2,886,175.44                        | 2,819,497.00         |
|  | Reprises financières : transfert charges                           | 13,568.67                                |                                   | 13,568.67                           | 755,528.09           |
|  | <b>Total IV</b>  | <b>2,899,744.11</b>                      |                                   | <b>2,899,744.11</b>                 | <b>3,575,025.09</b>  |
|  | <b>CHARGES FINANCIERES</b>   | <b>8,839,056.25</b>                      |                                   | <b>8,839,056.25</b>                 | <b>8,065,953.80</b>  |
|  | Charges d'intérêts   | 7,793,896.52                             |                                   | 7,793,896.52                        | 8,065,953.80         |
|  | Pertes de change   |  |                                   |                                     |                      |
|  | Autres charges financières   |  |                                   |                                     |                      |
| Dotations financières                                    | 1,045,159.73   |  | 1,045,159.73                      |                                     |                      |
| <b>Total V</b>   | <b>8,839,056.25</b>  |  | <b>8,839,056.25</b>               | <b>8,065,953.80</b>                 |                      |
| <b>VI RESULTAT FINANCIER (IV-V)</b>                      | <b>-5,939,312.14</b>   |  | <b>-5,939,312.14</b>              | <b>-4,490,928.71</b>                |                      |
| <b>VII RESULTAT COURANT (III+VI)</b>                     | <b>-7,914,051.75</b>   | <b>-13,500.00</b>                        | <b>-7,927,551.75</b>              | <b>-3,575,922.99</b>                |                      |

# ÉTATS FINANCIERS

## COMPTES SOCIAUX

STOKVIS NORD AFRIQUE SA

du 01/01/2022 au 30/06/2022

En Dirhams

| DESIGNATION    |   |  | Concernant   | TOTAUX DE         | TOTAUX DE         |                   |            |
|----------------|---|--|--|-------------------|-------------------|-------------------|------------|
|                |   |  | les exercices  | L'EXERCICE        | L'EXERCICE        |                   |            |
|                |   |  | précédents   | 3 = 2 + 1         | PRECEDENT         |                   |            |
|                |   |  | 2  |                   | 4                 |                   |            |
| VII            | RESULTAT COURANT (III+VI)                             | -7,914,051.75  | -13,500.00   | -7,927,551.75     | -3,575,922.99     |                   |            |
| NON<br>COURANT | VIII  | PRODUITS NON COURANTS  | 9,523.32   | 14,595.27         | 24,118.59         | 449,884.67        |            |
|                |   | Produits des cessions d'immobilisations                      |  |                   |                   | 408,333.33        |            |
|                |   | Subventions d'équilibre                                      |  |                   |                   |                   |            |
|                |   | Reprises sur subventions d'investissement                    |  |                   |                   |                   |            |
|                |   | Autres produits non courants                                 | 9,523.32   | 14,595.27         | 24,118.59         | 22,846.84         |            |
|                |   | Reprises non courantes ; transferts de charges               |  |                   |                   |                   |            |
|                |   | <b>Total VIII</b>  | <b>9,523.32</b>  | <b>14,595.27</b>  | <b>24,118.59</b>  | <b>431,180.17</b> |            |
|                |   | IX   | CHARGES NON COURANTES                                      | 1,064.19          | 414,178.00        | 415,242.19        | 585,617.02 |
|                |   |  | Valeurs nettes d'amortissements des immobilisations cédées |                   |                   |                   |            |
|                |   |  | Subventions accordées                                      |                   |                   |                   |            |
|                |   | Autres charges non courantes                                 | 1,064.19   | 414,178.00        | 415,242.19        | 585,617.02        |            |
|                |   | Dotations non courantes aux amortissements et aux provisions |  |                   |                   |                   |            |
|                |   | <b>Total IX</b>  | <b>1,064.19</b>  | <b>414,178.00</b> | <b>415,242.19</b> | <b>585,617.02</b> |            |
| X              | RESULTAT NON COURANT (VIII-IX)                        | 8,459.13   | -399,582.73  | -391,123.60       | -154,436.85       |                   |            |
| XI             | RESULTAT AVANT IMPOTS (VII+X)                         | -7,905,592.62  | -413,082.73  | -8,318,675.35     | -3,730,359.84     |                   |            |
| XII            | IMPOTS SUR LES RESULTATS                              | 161,660.00   |  | 161,660.00        | 145,100.00        |                   |            |
| XII            | RESULTAT NET (XI-XII)                                 | -8,067,252.62  | -413,082.73  | -8,480,335.35     | -3,875,459.84     |                   |            |
| XIV            | TOTAL DES PRODUITS (I+IV+VII)                         | 27,154,383.81  | 14,595.27  | 27,168,979.08     | 29,964,424.68     |                   |            |
| XV             | TOTAL DES CHARGES (II+V+IX+XIII)                      | 35,221,636.43  | 427,678.00   | 35,649,314.43     | 33,839,884.52     |                   |            |
| XVI            | RESULTAT NET   (total des produits-total des charges) | -8,067,252.62  | -413,082.73  | -8,480,335.35     | -3,875,459.84     |                   |            |

# ÉTATS FINANCIERS

## ACTIVITE ET CHIFFRES DE STOKVIS NORD AFRIQUE

### Comptes sociaux

Le chiffre d'affaires sur vente de marchandises réalisé par l'entité STOKVIS NORD AFRIQUE au 30 juin 2022 est de 10 834 KMAD contre 12 908 KMAD soit une baisse de 16% par rapport à la même période de 2021.

La marge brute est de 1 830 KMAD à fin juin 2022 contre 3 715 KMAD au 30 juin 2021 en baisse de 1 885 KMAD.

La vente des biens et services a enregistré un montant de 13 198 KMAD au 1<sup>er</sup> semestre 2022, en stagnation par rapport à la même période de 2021, constitués de frais de gestion et de frais logistiques facturés aux filiales au titre du premier semestre 2022, conformément aux dispositions de l'article 56 de la loi 17-95 complétée et modifiée par la loi 20-05 sur les conventions réglementées.

Le résultat net au 30 juin 2022 est de -8 480KMAD en baisse 4 605 KMAD par rapport au 30 juin 2021. Cette variation s'explique principalement par :

- Un résultat d'exploitation de -1 988 KMAD au 30 juin 2022 contre 915 KMAD au 30 juin 2021.
- Un résultat financier de -5 939 KMAD au 30 juin 2022 contre -4 491 KMAD à la même période de l'année dernière.

### Comptes consolidés

Le chiffre d'affaires consolidé s'est établi à 111 MMAD comparé à 187,9 MMAD soit une baisse de 40%, justifiée principalement par une conjoncture économique morose marquée par la hausse des matières premières et le ralentissement des investissements publics et privés.

Le résultat d'exploitation consolidé est en baisse 13,2 MMAD, en passant de 6,7 MMAD à -6,5 MMAD au 30 juin 2022.

Le résultat net consolidé s'est établi à -27,2 MMAD au 30 juin 2022 contre -8,7 MMAD au 30 juin 2021.

## CHANGEMENT DE GOUVERNANCE DE STOKVIS NORD AFRIQUE

Le Conseil d'Administration de STOKVIS NORD AFRIQUE a pris acte de la démission de **Monsieur Tarik BENNOUNA** de ses fonctions de Directeur Général à compter de ce jour et le remercie pour le travail accompli.

Le Conseil a coopté **Monsieur Abdelkrim RAGHNI** en qualité d'administrateur et le nomme Directeur Général de la société à compter de ce jour. Cette nomination vient renforcer la dynamique de développement et ajouter une vision nouvelle face aux enjeux économiques actuels.



# ÉTATS FINANCIERS

## ATTESTATION D'EXAMEN LIMITE



محمد بن كمال السبيعي

شهير في الحسابات  
مكلف لدى المحاكم

4, allée des roseaux  
Casablanca

### ATTESTATION D'EXAMEN LIMITE DES COMMISSAIRES AUX COMPTES SUR LA SITUATION INTERMEDIAIRE DE LA SOCIETE STOKVIS NORD-AFRIQUE S.A (COMPTES SOCIAUX) PERIODE DU 1<sup>er</sup> JANVIER AU 30 JUIN 2022

Nous avons procédé à un examen limité de la situation intermédiaire de la Société **STOKVIS NORD AFRIQUE** comprenant le bilan et le compte de produits et charges relatifs à la période du **1<sup>er</sup> janvier au 30 juin 2022**. Cette situation intermédiaire qui fait ressortir un montant de capitaux propres et assimilés totalisant **MAD 260 800 858,51** dont une perte nette de **MAD 8 480 335,34** relève de la responsabilité des organes de gestion de l'émetteur. Ces états ont été arrêtés par le conseil d'administration le 22 septembre 2022 dans un contexte évolutif de la crise sanitaire de l'épidémie de Covid-19, sur la base des éléments disponibles à cette date.

Nous avons effectué notre mission selon les normes de la profession au Maroc relatives aux missions d'examen limité. Ces normes requièrent que l'examen limité soit planifié et réalisé en vue d'obtenir une assurance modérée que la situation intermédiaire ne comporte pas d'anomalie significative. Un examen limité comporte essentiellement des entretiens avec le personnel de la Société et des vérifications analytiques appliquées aux données financières ; il fournit donc un niveau d'assurance moins élevé qu'un audit. Nous n'avons pas effectué un audit et, en conséquence, nous n'exprimons donc pas d'opinion d'audit.

Notre rapport sur comptes de l'exercice 2021 avait fait état des situations suivantes pour lesquelles nous faisons le suivi :

- Les titres de participation, les avances de trésorerie et les créances détenues sur la filiale **STOKVIS AUTOMOTIVE** d'une valeur de **KMAD 183 412** sont provisionnés à hauteur de **KMAD 15 000**. Selon le Management, une sentence arbitrale a été prononcée en juillet 2022 dans le litige opposant cette filiale à Fiat Chrysler Automobile et n'a pas encore été formalisée par l'exequatur à l'attention des parties en vue de son exécution. N'ayant pas examiné le contenu de la sentence rendue dans ce litige, nous ne sommes pas, à ce stade, en mesure de nous prononcer sur le caractère suffisant de la provision constituée ;
- Les titres de participation de la filiale **ATLAS RENTAL** d'une valeur de **KMAD 25 730** étaient provisionnés à hauteur de **KMAD 11 809**. A la clôture de l'exercice 2021, la situation nette de cette filiale était négative de **KMAD 3 871** et nous n'étions pas, à ce stade, en mesure de nous prononcer sur le caractère suffisant de la provision constituée. A fin juin 2022, Cette situation est toujours d'actualité et la situation nette de la filiale demeure négative de **KMAD 11 180**.

Sous réserve de l'impact sur les comptes des situations décrites ci-dessus, nous n'avons pas relevé de faits qui nous laissent penser que la situation intermédiaire, ci-jointe, ne donne pas une image fidèle du résultat des opérations du semestre écoulé ainsi que de la situation financière et du patrimoine de la Société arrêtés au **30 juin 2022**, conformément au référentiel comptable admis au Maroc.



# ÉTATS FINANCIERS

## ATTESTATION D'EXAMEN LIMITE



محمد يوسف السبتي  
خبير في الحسابات  
مكلف لدى المحاكم

Sans remettre en cause la conclusion exprimée ci-dessus, nous attirons l'attention que la Société a reçu, en juin 2022, un avis de vérification de la comptabilité portant sur les déclarations fiscales en matière de l'IS et de l'IR salariaux au titre des exercices allant de 2018 à 2021 et de la TVA au titre des exercices allant de 2017 à 2021. A ce stade, la Société n'a pas encore reçu la lettre de notification des chefs de redressements et n'a pas constaté de provision dans les comptes.

Casablanca, le 23 septembre 2022

LES COMMISSAIRES AUX COMPTES

EL Jerari Audit & Conseil

EL Jerari Audit & Conseil  
18, rue Dominique Sayeh  
Quartier Racine Casablanca  
RC 45870 / N° d'acte 35700713  
www.eljerari.com

M. El Jerari  
Associé

Cabinet M. Y. Sebti

M.Y. SEBTI  
Expert - Comptable  
M. Youssef SEBTI  
Tél: 0522 39 63 83  
Fax: 0522 39 63 84

# ÉTATS FINANCIERS

## COMPTES CONSOLIDÉS

|   |           |
|---|-----------|
| <b>BILAN CONSOLIDÉ .....</b>  | <b>21</b> |
| <b>COMPTE DE PRODUITS ET CHARGES CONSOLIDÉ .....</b>                                  | <b>22</b> |
| <b>TABLEAU DES FLUX DE TRESORERIE CONSOLIDÉ.....</b>                                  | <b>23</b> |
| <b>TABLEAU DE VARIATIONS DES CAPITAUX PROPRES.....</b>                                | <b>24</b> |
| <b>ETAT DES INFORMATIONS COMPLEMENTAIRES CONSOLIDEES .....</b>                        | <b>25</b> |
| <b>1. REFERENTIEL COMPTABLE, MODALITES DECONSOLIDATION, REGLES D'EVALUATION .....</b> | <b>25</b> |
| 1.1 Référentiel comptable.....  | 25        |
| 1.2 Modalités de consolidation.....   | 25        |
| a) Méthodes de consolidation .....  | 25        |
| b) Date de clôture .....  | 26        |
| c) Principaux retraitements.....  | 26        |
| 1.3 Méthodes et règles d'évaluation .....   | 28        |
| a) Immobilisations en non-valeur .....  | 28        |
| b) Immobilisations incorporelles .....  | 28        |
| c) Immobilisations corporelles .....  | 28        |
| d) Immobilisations financières.....   | 29        |
| e) Stocks et travaux en cours .....   | 29        |
| f) Créances et dettes d'exploitation .....  | 29        |
| g) Titres et valeurs de placement.....  | 29        |
| <b>2. INFORMATIONS RELATIVES AU PERIMETRE .....</b>                                   | <b>30</b> |
| <b>3. COMPARABILITE DES COMPTES.....</b>  | <b>30</b> |
| <b>4. INFORMATIONS COMPLEMENTAIRES.....</b>   | <b>31</b> |
| 4.1 Actif immobilisé .....  | 31        |
| a) Immobilisation en non-valeur.....  | 31        |
| c) Immobilisations incorporelles .....  | 31        |
| d) Immobilisations corporelles .....  | 32        |
| e) Immobilisations financières.....   | 32        |
| 4.2 Actif circulant .....   | 33        |
| a) Stocks et encours .....  | 33        |
| b) Créances d'exploitation.....   | 33        |
| 4.3 Dettes de financement .....   | 33        |
| 4.4 Autres dettes d'exploitation .....  | 34        |
| 4.5 Chiffre d'affaires .....  | 34        |
| 4.6 Achats et autres charges externes .....   | 34        |
| 4.7 Charges financières nettes .....  | 35        |
| 4.8 Résultat non courant .....  | 35        |
| 4.9 Engagements hors bilan .....  | 35        |
| 4.10 Effectif moyen .....   | 35        |
| 4.11 Evénements post clôture .....  | 35        |

# ÉTATS FINANCIERS

## COMPTES CONSOLIDÉS

### BILAN CONSOLIDE

(Exprimé en milliers de Dirhams Marocains)

| STOKVIS NORD AFRIQUE SA                      |         | BILAN CONSOLIDE |                |             |
|--|---------|-----------------|----------------|-------------|
| En Milliers de Dirhams                       |         |                 |                |             |
| ACTIF  | Note    | 30-juin-22      | 31-déc.-21     | Variation % |
| <b>Actif immobilisé</b>                      |         |                 |                |             |
| Immobilisations en non valeur                | (4.1.a) | 6,409           | 7,691          | -17%        |
| Ecart d'acquisition                          |         | -               | -              |             |
| Immobilisations incorporelles                | (4.1.b) | 22,887          | 22,900         | 0%          |
| Immobilisations corporelles                  | (4.1.c) | 42,728          | 46,097         | -7%         |
| Titre mis en équivalence                     |         | 0               | 0              |             |
| Immobilisations financières                  | (4.1.d) | 3,666           | 3,496          | 5%          |
| Impôts différés actifs                       |         | 91,102          | 92,038         | -1%         |
|  | (1)     | <b>166,792</b>  | <b>172,222</b> | <b>-3%</b>  |
| <b>Actif circulant</b>                       |         |                 |                |             |
| Stocks et en-cours                           | (4.2.a) | 187,259         | 161,345        | 16%         |
| Clients et comptes rattachés                 | (4.2.b) | 269,340         | 262,871        | 2%          |
| Autres créances et comptes de régularisation | (4.2.b) | 148,824         | 143,674        | 4%          |
| Valeurs mobilières de placement              |         | 7,618           | 8,594          | -11%        |
|  |         | <b>613,041</b>  | <b>576,484</b> | <b>6%</b>   |
| <b>Trésorerie - actif</b>                    |         | <b>15,007</b>   | <b>18,186</b>  | <b>-17%</b> |
| <b>Total de l'actif</b>                      |         | <b>794,840</b>  | <b>766,892</b> | <b>4%</b>   |

| PASSIF  |       | 30-juin-22      | 31-déc.-21      | Variation % |
|---|-------|-----------------|-----------------|-------------|
| Capital   |       | 91,952          | 91,952          | 0%          |
| Primes d'émission, de fusion, d'apport          |       | 90,112          | 90,112          | 0%          |
| Réserves consolidées                            |       | (217,682)       | (188,401)       | 16%         |
| Résultat consolidé                              |       | (27,197)        | (29,294)        | -7%         |
| <b>Capitaux propres de l'ensemble consolidé</b> |       | <b>(62,815)</b> | <b>(35,631)</b> | <b>76%</b>  |
| Dont : Capitaux propres part du groupe          |       | (63,432)        | (36,252)        | 75%         |
| Intérêts minoritaires                           |       | 616             | 622             | -1%         |
| Dettes de financement                           | (4.3) | 146,513         | 151,075         | -3%         |
| Provisions pour risques et charges              |       | 561             | 561             | 0%          |
| Impôts différés passifs                         |       | -               | -               |             |
|   |       | <b>147,074</b>  | <b>151,637</b>  | <b>-3%</b>  |
| <b>Passif circulant</b>                         |       |                 |                 |             |
| Fournisseurs et comptes rattachés               | (4.3) | 184,035         | 172,158         | 7%          |
| Autres dettes et comptes de régularisation      | (4.4) | 159,600         | 127,396         | 25%         |
|   |       | <b>343,635</b>  | <b>299,554</b>  | <b>15%</b>  |
| <b>Trésorerie - passif</b>                      |       | <b>366,946</b>  | <b>351,332</b>  | <b>4%</b>   |
| <b>Total du passif</b>                          |       | <b>794,840</b>  | <b>766,892</b>  | <b>4%</b>   |

# ÉTATS FINANCIERS

## COMPTES CONSOLIDÉS

### COMPTE DE PRODUITS ET CHARGES CONSOLIDÉ

(Exprimé en milliers de Dirhams Marocains)

| STOKVIS NORD AFRIQUE SA  |       | COMPTE DE RESULTAT CONSOLIDÉ |                  |               |
|--|-------|------------------------------|------------------|---------------|
| En Milliers de Dirhams   |       |                              |                  |               |
|  | Note  | 30-juin-22                   | 30-juin-21       | Var %         |
| <b>Produits d'exploitation</b>   |       | <b>111,183</b>               | <b>185,257</b>   | <b>-40%</b>   |
| Chiffre d'affaires   | (4.5) | 110,971                      | 187,871          | -41%          |
| Variation de stocks de produits  |       | -                            | (2,847)          | -100%         |
| Autres produits d'exploitation   |       | 212                          | 233              | -9%           |
| <b>Charges d'exploitation</b>  |       | <b>(117,649)</b>             | <b>(178,563)</b> | <b>-34%</b>   |
| Achat revendu de marchandises  | (4.6) | (83,453)                     | (147,861)        | -44%          |
| Achats consommés de mat et fournit   | (4.6) | (1,861)                      | (1,972)          | -6%           |
| Autres charges externe   | (4.6) | (9,621)                      | (7,339)          | 31%           |
| Impôts et taxes  |       | (787)                        | (1,327)          | -41%          |
| Charges de personnel   |       | (17,779)                     | (15,668)         | 13%           |
| Autres charges d'exploitation  |       | -                            | (32)             | -100%         |
| Dotations d'exploitation   |       | (4,148)                      | (4,365)          | -5%           |
| <b>Résultat d'exploitation</b>   |       | <b>(6,466)</b>               | <b>6,693</b>     | <b>-197%</b>  |
| <b>Charges financières nettes</b>  | (4.7) | <b>(20,171)</b>              | <b>(9,757)</b>   | <b>107%</b>   |
| <b>Résultat courant des entreprises intégrées</b>  |       | <b>(26,637)</b>              | <b>(3,064)</b>   | <b>769%</b>   |
| Résultat non courant   | (4.8) | 1,498                        | (915)            | -264%         |
| <b>Résultat avant impôt</b>  |       | <b>(25,139)</b>              | <b>(3,978)</b>   | <b>532%</b>   |
| Impôt sur le résultat  |       | (2,058)                      | (1,611)          | <b>28%</b>    |
| <b>Résultat net des entreprises intégrées avant amortissement des écarts d'acquisition</b> |       | <b>(27,197)</b>              | <b>(5,589)</b>   | <b>387%</b>   |
| DEA des écarts d'acquisition   |       | -                            | -                |               |
| QP des sociétés mises en équivalence   |       | -                            | (3,132)          | -100%         |
| <b>Résultat net de l'ensemble consolidé</b>  |       | <b>(27,197)</b>              | <b>(8,721)</b>   | <b>212%</b>   |
| <b>Résultat net part du Groupe</b>   |       | <b>(27,192)</b>              | <b>(8,721)</b>   | <b>212%</b>   |
| <b>Intérêts minoritaires dans le résultat</b>  |       | <b>(5)</b>                   | <b>0</b>         | <b>-1478%</b> |



# ÉTATS FINANCIERS

## COMPTES CONSOLIDÉS

**TABLEAU DES FLUX DE TRESORERIE CONSOLIDE**  
(Exprimé en milliers de Dirhams Marocains)

| STOKVIS NORD AFRIQUE SA  | TABLEAU DES FLUX DE TRESORERIE CONSOLIDE |                 |
|--|--|-----------------|
|  | En Milliers de Dirhams                   |                 |
|  | 30-juin-22                               | 30-juin-21      |
| <b>Résultat net consolidé</b>                                    | <b>(27 197)</b>                          | <b>(8 721)</b>  |
| - Dotations aux amortissements des immobilisations               | 4 148                                    | 4 365           |
| - Variation des impôts différés                                  | 936                                      | (606)           |
| - VNC des immobilisations corporelles et incorporelles cédées    | 230                                      | -               |
| - Impact des variations de périmètre                             | -  | -               |
| - QP des sociétés mises en équivalence                           | -  | 3 132           |
| - Produit de cession des immobilisations                         | (1 520)                                  | (1 905)         |
| - Variation des provisions                                       | 162                                      | (1 522)         |
| <b>Capacité d'autofinancement des sociétés intégrées</b>         | <b>(23 242)</b>                          | <b>(5 258)</b>  |
| Variation du Besoin en Fonds de Roulement lié à l'activité       | 10 936                                   | (26 641)        |
| - Charges / (Produit) d'impôt payé                               | 1 122                                    | 2 217           |
| <b>Flux net de Trésorerie généré par l'activité</b>              | <b>(11 184)</b>                          | <b>(29 683)</b> |
| Acquisition des immobilisations incorporelles                    |  |                 |
| Acquisition des immobilisations corporelles                      | (4 679)                                  | (4 859)         |
| Variation des immobilisations financières                        | 171                                      | 159             |
| Produit de cession d'immobilisations                             | 1 520                                    | 1 905           |
| Variation des autres immobilisations                             | (682)                                    |                 |
| <b>Flux net de Trésorerie généré par l'investissement</b>        | <b>(3 670)</b>                           | <b>(2 794)</b>  |
| Dividendes versés  | -  | -               |
| Emissions (remboursements) d'emprunts                            | (4 916)                                  | (11 531)        |
| <b>Flux net de trésorerie liés aux opérations de Financement</b> | <b>(4 916)</b>                           | <b>(11 531)</b> |
| <b>Variation de Trésorerie</b>                                   | <b>(19 770)</b>                          | <b>(44 008)</b> |
| Trésorerie d'ouverture   | (333 146)                                | (372 588)       |
| Trésorerie de clôture  | (352 916)                                | (416 596)       |
|  | <b>(19 770)</b>                          | <b>(44 008)</b> |

# ÉTATS FINANCIERS

## COMPTES CONSOLIDÉS

### TABLEAU DE VARIATION DES CAPITAUX PROPRES

(Exprimé en milliers de Dirhams Marocains)

| STOKVIS NORD AFRIQUE SA                        | Tableau de variation des capitaux propres consolidés |                         |                      |                        |                                 |   |                        |
|--|--|-------------------------|----------------------|------------------------|---------------------------------|---|------------------------|
| En Millions de Dirhams                         |  |                         |                      |                        |                                 |   |                        |
| En KMAD  | Capital  | Primes liées au capital | Réserves consolidées | Résultat de l'exercice | Capitaux propres part du groupe | Capitaux propres ne donnant pas le contrôle | Total Capitaux propres |
| <b>Au 1er janvier 2020</b>                     | <b>91 952</b>  | <b>90 112</b>           | <b>(171 652)</b>     |                        | 10 412                          | <b>669</b>                                  | <b>11 081</b>          |
| Résultat de la période                         |  |                         |                      | (25 725)               | (25 725)                        | (29)  | (25 755)               |
| Autres mouvements                              |  |                         | 494                  |                        | 494                             |   | 494                    |
| <b>Capitaux propres au 31 décembre 2020</b>    | <b>91 952</b>  | <b>90 112</b>           | <b>(171 158)</b>     | <b>(25 725)</b>        | <b>(14 820)</b>                 | <b>640</b>                                  | <b>(14 180)</b>        |
| Affectation du résultat de l'exercice N-1      |  |                         | (25 725)             | 25 725                 | -                               |   | -                      |
| <b>Au 1er janvier 2021</b>                     | <b>91 952</b>  | <b>90 112</b>           | <b>(196 884)</b>     | -                      | <b>(14 820)</b>                 | <b>640</b>                                  | <b>(14 180)</b>        |
| Incidence des changements de méthode comptable |  |                         | 132                  |                        | 132                             |   | 132                    |
| Résultat de la période                         |  |                         |                      | (29 275)               | (29 275)                        | (20)  | (29 294)               |
| Autres mouvements                              |  |                         | 7 710                |                        | 7 710                           | 1   | 7 711                  |
| <b>Capitaux propres au 31 décembre 2021</b>    | <b>91 952</b>  | <b>90 112</b>           | <b>(189 042)</b>     | <b>(29 275)</b>        | <b>(36 253)</b>                 | <b>622</b>                                  | <b>(35 631)</b>        |
| Affectation du résultat de l'exercice N-1      |  |                         | (29 275)             | 29 275                 | -                               |   | -                      |
| <b>Au 1er janvier 2022</b>                     | <b>91 952</b>  | <b>90 112</b>           | <b>(218 317)</b>     |                        | <b>(36 253)</b>                 | <b>622</b>                                  | <b>(35 631)</b>        |
| Incidence des changements de méthode comptable |  |                         |                      |                        |                                 |   |                        |
| Résultat de la période                         |  |                         |                      | (27 192)               | (27 192)                        | (5)   | (27 197)               |
| Autres mouvements                              |  |                         | 13                   |                        | 13                              |   | 13                     |
| <b>Capitaux propres au 30 juin 2022</b>        | <b>91 952</b>  | <b>90 112</b>           | <b>(218 303)</b>     | <b>(27 192)</b>        | <b>(63 432)</b>                 | <b>617</b>                                  | <b>(62 815)</b>        |

# ÉTATS FINANCIERS

## COMPTES CONSOLIDÉS

### ETAT DES INFORMATIONS COMPLEMENTAIRES CONSOLDEES

#### 1.REFERENTIEL COMPTABLE, MODALITESDE CONSOLIDATION,REGLES D'EVALUATION

##### 1.1 Référentiel comptable

Les comptes consolidés du Groupe STOKVIS sont établis conformément aux normes nationales prescrites par la Méthodologie adoptée par le Conseil National de Comptabilité (CNC) dans son avis No 5 du 26 mai 2005.

##### 1.2 Modalités de consolidation

###### a) Méthodes de consolidation

Les méthodes de consolidation appliquées par le Groupe STOKVIS sont les suivantes <sup>et</sup> :

###### a.1 Intégration globale :

Pour toutes les filiales dans lesquelles STOKVIS exerce directement ou indirectement un contrôle exclusif, l'intégration globale est la méthode pratiquée.

Le contrôle exclusif sur une filiale s'apprécie par le pouvoir de diriger les politiques financières et opérationnelles. Il résulte :

- soit de la détention directe ou indirecte de la majorité des droits de vote ;
- soit de la désignation, pendant deux exercices successifs, de la majorité des membres des organes d'administration, de direction ou de surveillance ;

Le groupe est présumé avoir effectué cette désignation lorsqu'il a disposé, au cours de cette période, directement ou indirectement, d'une fraction supérieure à quarante pour cent des droits de vote et qu'aucun autre associé ou actionnaire ne détenait directement ou indirectement une fraction supérieure à la sienne ;

- soit du droit d'exercer une influence dominante en vertu d'un contrat ou de clauses statutaires, lorsque le droit applicable le permet et que STOKVIS est actionnaire ou associé de l'entreprise concernée.

La méthode de l'intégration globale consiste à intégrer, après élimination des opérations et comptes réciproques, les comptes de la société consolidée en distinguant la part du groupe et les intérêts minoritaires.



# ÉTATS FINANCIERS

## COMPTES CONSOLIDÉS

### a.2 Mise en équivalence

La méthode de la mise en équivalence est appliquée pour les sociétés sur lesquelles le Groupe exerce une influence notable.

L'influence notable est le pouvoir de participer aux politiques financières et opérationnelles d'une filiale sans en détenir le contrôle.

L'influence notable est présumée lorsque le Groupe dispose, directement ou indirectement, d'une fraction comprise entre 20% et 40% des droits de vote de cette filiale.

La mise en équivalence consiste à substituer à la valeur comptable des titres détenus la quote-part des capitaux propres, y compris le résultat de l'exercice déterminé d'après les règles de consolidation.

La méthode de la mise en équivalence a été appliquée à l'entité Atlas Rental.

### b) *Date de clôture*

Pour les deux exercices présentés, toutes les entités faisant partie du périmètre de consolidation ont clôturé leurs comptes au 31 décembre.

### c) *Principaux retraitements*

La consolidation est effectuée à partir des comptes individuels des entités comprises dans le périmètre de consolidation du Groupe.

Les principaux retraitements se déclinent comme suit :

#### c.1 *Ecart d'acquisition*

L'écart d'acquisition est égal à la différence à la date d'acquisition entre le coût d'acquisition des titres et la quote-part dans les actifs et passifs retraités de l'entité acquise.

L'écart d'acquisition, lorsqu'il est significatif, est amorti sur une durée déterminée en fonction de la nature de la société acquise et des objectifs fixés lors de l'acquisition.

#### c.2 *Élimination des opérations intragroupes*

Les opérations significatives entre les sociétés intégrées sont éliminées du bilan et du compte de produits et charges consolidé

# ÉTATS FINANCIERS

## COMPTES CONSOLIDÉS

### c.3 Elimination des provisions à caractère fiscal

Pour ne pas altérer l'image fidèle des comptes consolidés, les provisions et les écritures passées pour la seule application de la législation fiscale sont éliminées. Il s'agit notamment de :

- la constatation ou la reprise d'amortissement dérogatoires lorsqu'une entreprise du périmètre de consolidation du Groupe applique un système d'amortissement dégressif prévu par la législation fiscale, tout en estimant nécessaire de conserver comptablement un mode d'amortissement linéaire ;
- la constatation ou la reprise de provisions réglementées ;
- la reprise de subventions d'investissement au compte de produits et charges.

### c.4 Impôts

La charge d'impôt comprend l'impôt courant de l'exercice et l'impôt différé résultant des décalages temporaires entre les bases comptables des actifs et passifs et leurs bases fiscales.

Les impôts différés résultant de la neutralisation des différences temporaires introduites par les règles fiscales et les retraitements de consolidation sont calculés société par société selon la méthode du report variable, en tenant compte de la conception étendue.

Les impôts différés actifs résultant :

- des décalages temporaires entre le résultat comptable et le résultat fiscal,
- des retraitements de consolidation,
- des déficits fiscaux reportables,

sont constatés eu égard la situation fiscale de chaque entité, lorsqu'il est probable que des bénéfices futurs seront disponibles pour absorber ces impôts différés actifs.

### c.5 Intérêts minoritaires

Lorsque la part revenant aux intérêts minoritaires dans les pertes d'une société consolidée est supérieure à leur part dans les capitaux propres, l'excédent ainsi que les pertes ultérieures applicables aux intérêts minoritaires sont déduites des intérêts majoritaires, sauf si les associés minoritaires ont une obligation expresse de combler ces pertes.

Cependant, si ultérieurement l'entreprise consolidée devient bénéficiaire, la part du groupe est alors créditée de tous les profits réalisés jusqu'à absorption de la part des intérêts minoritaires imputés antérieurement.

# ÉTATS FINANCIERS

## COMPTES CONSOLIDÉS

### c.6 Crédit-bail

Le Groupe a opté pour le traitement optionnel consistant à comptabiliser les immobilisations financées par crédit-bail au bilan en contrepartie d'une dette financière d'un montant équivalent en prenant en considération l'importance significative.

Par ailleurs, au niveau du compte de produits et charges, les immobilisations sont amorties selon leur durée d'utilité et les charges d'intérêt sur emprunt sont comptabilisées en fonction de la durée des contrats ; les redevances étant annulées.

### c.7 Ecart de conversion

Les écarts de conversion des actifs et passifs monétaires libellés en monnaie étrangère<sup>er</sup> sont enregistrés au compte de produits et charges au cours de la période à laquelle ils se rapportent.

## 1.3 Méthodes et règles d'évaluation

Les principales méthodes et règles d'évaluation sont les suivantes :

#### a) Immobilisations en non-valeur

L'immobilisation en non-valeur est constituée essentiellement des frais préliminaires et des charges à répartir sur plusieurs exercices et est amortie de manière linéaire sur une durée de 5 ans.

#### b) Immobilisations incorporelles

Les immobilisations incorporelles sont généralement amorties sur une durée ne dépassant pas cinq ans (licences de logiciels) sauf pour les brevets et droits assimilés qui sont amortis sur dix ans. Les fonds commerciaux ne sont pas amortis.

#### c) Immobilisations corporelles

Les immobilisations corporelles sont enregistrées à leur coût d'acquisition ou de production. Elles sont amorties sur la durée de vie estimée de chaque catégorie d'immobilisation.

Les plus-values de cession intragroupe sont annulées en consolidation.



# ÉTATS FINANCIERS

## COMPTES CONSOLIDÉS

### *d) Immobilisations financières*

Les titres de participation dans les sociétés non consolidées figurent au bilan à leur prix d'acquisition. Une provision pour dépréciation est constituée, le cas échéant, après analyse, au cas par cas, des situations financières des sociétés non consolidées.

Les plus-values de cession intra-groupe sont annulées en consolidation lorsqu'elles sont significatives.

### *e) Stocks et travaux en cours*

Les stocks et travaux en cours sont évalués au prix de revient sans que celui-ci puisse excéder la valeur nette de réalisation. Les stocks sont évalués au coût moyen pondéré.

Les frais financiers ne sont pas pris en compte pour l'évaluation des stocks.

Les provisions pour dépréciation des stocks sont constituées le cas échéant pour ramener la valeur nette comptable à la valeur probable de réalisation.

### *f) Créances et dettes d'exploitation*

Les créances et dettes sont enregistrées à leur valeur nominale. Une provision pour dépréciation est pratiquée dès l'apparition d'un risque de non-recouvrement.

Les transactions exprimées en devises étrangères sont converties au cours de change en vigueur au moment de la transaction.

Lors de l'arrêté des comptes, les soldes monétaires en devises sont convertis au taux de clôture par la contrepartie du compte de résultat.

### *g) Titres et valeurs de placement*

Cette rubrique comprend des titres acquis en vue de réaliser un placement. Ils sont enregistrés au coût d'achat.

Une provision est constituée lorsque la valeur probable de réalisation est inférieure au prix d'acquisition.

# ÉTATS FINANCIERS

## COMPTES CONSOLIDÉS

### 2. INFORMATIONS RELATIVES AU PERIMETRE

La liste des sociétés consolidées au 30 juin 2022 est la suivante

| Sociétés             | Pourcentages d'intérêt | Pourcentages de contrôle | Méthode de consolidation |
|----------------------|------------------------|--------------------------|--------------------------|
| STOKVIS NORD AFRIQUE | 100,00%                | 100,00%                  | Société mère             |
| STOKVIS MOTORS       | 99,54%                 | 99,54%                   | IG                       |
| STOKVIS INDUSTRIES   | 99,99%                 | 99,99%                   | IG                       |
| STOKVIS AUTOMOTIVE   | 100,00%                | 100,00%                  | IG                       |
| STOKVIS RENTAL       | 100,00%                | 100,00%                  | IG                       |
| STOKVIS ENGINES      | 99,99%                 | 99,99%                   | IG                       |
| STOKVIS AGRI         | 99,99%                 | 99,99%                   | IG                       |
| ATLAS RENTAL         | 49,00%                 | 49,00%                   | MEE                      |

IG : Intégration globale

MEE : Mise en équivalence

La liste des sociétés consolidées au 31 décembre 2021 est la suivante :

| Sociétés             | Pourcentages d'intérêt | Pourcentages de contrôle | Méthodes de Consolidation |
|----------------------|------------------------|--------------------------|---------------------------|
| STOKVIS NORD AFRIQUE | 100,00%                | 100,00%                  | Société mère              |
| STOKVIS MOTORS       | 99,54%                 | 99,54%                   | IG                        |
| STOKVIS INDUSTRIES   | 99,99%                 | 99,99%                   | IG                        |
| STOKVIS AUTOMOTIVE   | 100,00%                | 100,00%                  | IG                        |
| STOKVIS RENTAL       | 100,00%                | 100,00%                  | IG                        |
| STOKVIS ENGINES      | 99,99%                 | 99,99%                   | IG                        |
| STOKVIS AGRI         | 99,99%                 | 99,99%                   | IG                        |
| ATLAS RENTAL         | 49,00%                 | 49,00%                   | MEE                       |

IG : Intégration globale

MEE : Mise en équivalence

### 3. COMPARABILITE DES COMPTES

Les principes et méthodes de consolidation retenus pour le 30 juin 2022 sont les mêmes que ceux retenus pour l'exercice précédent.

# ÉTATS FINANCIERS

## COMPTES CONSOLIDÉS

### 4. INFORMATIONS COMPLÉMENTAIRES

#### 4.1 Actif immobilisé

##### a) Immobilisation en non-valeur

Le détail des immobilisations en non-valeur par nature s'analyse comme suit :

| En KMAD                                    | 30-juin-22    | 31-déc-21     | Variation des flux de la période |
|--|---------------|---------------|----------------------------------|
| Frais préliminaires                        | -             | -             | -                                |
| Charges à répartir sur plusieurs exercices | 12 818        | 12 818        | (0)                              |
| <b>Brut</b>                                | <b>12 818</b> | <b>12 818</b> | <b>-</b>                         |
| Frais préliminaires                        | -             | -             | -                                |
| Charges à répartir sur plusieurs exercices | 6 409         | 5 127         | 1 282                            |
| <b>Amortissements</b>                      | <b>6 409</b>  | <b>5 127</b>  | <b>1 282</b>                     |
| <b>Net</b>                                 | <b>6 409</b>  | <b>7 691</b>  | <b>(1 282)</b>                   |

##### b) Immobilisations incorporelles

Le détail des immobilisations incorporelles par nature s'analyse comme suit

| En KMAD  | 30-juin-22    | 31-déc-21     | Variation des flux de la période |
|--|---------------|---------------|----------------------------------|
| Brevets, marques, droits et valeurs similaires | 414           | 414           | -                                |
| Fonds commercial                               | 59 615        | 59 615        | -                                |
| <b>Brut</b>                                    | <b>60 029</b> | <b>60 029</b> | <b>-</b>                         |
| Brevets, marques, droits et valeurs similaires | 381           | 368           | 14                               |
| Fonds commercial                               | 36 761        | 36 761        | -                                |
| <b>Amortissements</b>                          | <b>37 142</b> | <b>37 129</b> | <b>14</b>                        |
| <b>Net</b>                                     | <b>22 887</b> | <b>22 900</b> | <b>(14)</b>                      |



# ÉTATS FINANCIERS

## COMPTES CONSOLIDÉS

### c) Immobilisations corporelles

Le détail des immobilisations corporelles par nature s'analyse comme suit :

| En KMAD   | 30-juin-22     | 31-déc-21      | Variation des flux de la période |
|---|----------------|----------------|----------------------------------|
| Terrain   | 16 889         | 16 889         | -                                |
| Constructions                                   | 31 688         | 31 103         | 584                              |
| Installations techniques, matériel et outillage | 60 262         | 56 211         | 4 050                            |
| Matériel de transport                           | 2 460          | 2 460          | -                                |
| Mobilier, matériel de bureau                    | 15 540         | 15 496         | 44                               |
| Immobilisations corporelles en cours            | 3 383          | 8 543          | (5 160)                          |
| <b>Brut</b>                                     | <b>130 221</b> | <b>130 703</b> | <b>(482)</b>                     |
| Constructions                                   | 20 419         | 19 083         | 1 335                            |
| Installations techniques, matériel et outillage | 49 915         | 48 533         | 1 382                            |
| Matériel de transport                           | 2 456          | 2 444          | 13                               |
| Mobilier, matériel de bureau                    | 14 703         | 14 546         | 157                              |
| <b>Amortissements</b>                           | <b>87 493</b>  | <b>84 606</b>  | <b>2 887</b>                     |
| <b>Net</b>                                      | <b>42 728</b>  | <b>46 097</b>  | <b>(3 369)</b>                   |

La variation des immobilisations corporelles s'analyse comme suit :

| en KMAD                             |               |
|-------------------------------------|---------------|
| <b>Valeur nette au 30 juin 2022</b> | <b>46 097</b> |
| Acquisitions                        | 4 679         |
| Amortissements                      | (2 888)       |
| Sorties                             | (5 160)       |
| <b>Valeur nette au 30 juin 2022</b> | <b>42 728</b> |

### d) Immobilisations financières

Le détail des immobilisations financières par nature s'analyse comme suit :

| En KMAD                                 | 30-juin-22   | 31-déc-21    |
|---|--------------|--------------|
| Autres créances financières             | 3 336        | 3 165        |
| Titres de participations non consolidés | 522          | 522          |
| <b>Brut</b>                             | <b>3 858</b> | <b>3 688</b> |
| Autres créances financières             | 192          | 192          |
| <b>Provisions</b>                       | <b>192</b>   | <b>192</b>   |
| <b>Net</b>                              | <b>3 666</b> | <b>3 496</b> |

# ÉTATS FINANCIERS

## COMPTES CONSOLIDÉS

### 4.2 Actif circulant

#### a) Stocks et encours

Le détail des stocks et encours par nature s'analyse comme suit :

| En KMAD                              | 30-juin-22     | 31-déc-21      |
|--------------------------------------|----------------|----------------|
| Marchandises                         | 205 333        | 181 100        |
| Matières et fournitures consommables | -              | -              |
| Produits en cours                    | 4 231          | 2 762          |
| <b>Brut</b>                          | <b>209 564</b> | <b>183 862</b> |
| Marchandises                         | 22 305         | 22 517         |
| <b>Provisions</b>                    | <b>22 305</b>  | <b>22 517</b>  |
| <b>Net</b>                           | <b>187 259</b> | <b>161 345</b> |

#### b) Autres créances d'exploitation

Le détail des autres créances d'exploitation par nature s'analyse comme suit :

| En KMAD                                     | 30-juin-22     | 31-déc-21      |
|---|----------------|----------------|
| Fournisseurs débiteurs, avances et acomptes | 2 436          | 2 383          |
| Client et comptes rattachés                 | 346 139        | 339 670        |
| Personnel                                   | 7 463          | 7 458          |
| Etat  | 128 981        | 124 167        |
| Autres débiteurs                            | 19 063         | 19 243         |
| Comptes de régularisation actif             | 530            | 70             |
| <b>Brut</b>                                 | <b>504 612</b> | <b>492 992</b> |
| Provisions                                  | 86 447         | 86 447         |
| <b>Net</b>                                  | <b>418 164</b> | <b>406 545</b> |

### 4.3 Dettes de financement

Le détail des dettes de financement par nature se présente comme suit :

| En KMAD               | 30-juin-22     | 31-déc-21      |
|-----------------------|----------------|----------------|
| Dettes de financement | 125 423        | 127 878        |
| Dettes de Crédit-bail | 21 089         | 23 197         |
| <b>Total</b>          | <b>146 513</b> | <b>151 075</b> |

# ÉTATS FINANCIERS

## COMPTES CONSOLIDÉS

### 4.4 Autres dettes d'exploitation

Le détail des autres dettes d'exploitation par nature s'analyse comme suit :

| En KMAD                              | 30-juin-22     | 31-déc-21      |
|--------------------------------------|----------------|----------------|
| Marchandises                         | 205 333        | 181 100        |
| Matières et fournitures consommables | -              | -              |
| Produits en cours                    | 4 231          | 2 762          |
| <b>Brut</b>                          | <b>209 564</b> | <b>183 862</b> |
| Marchandises                         | 22 305         | 22 517         |
| <b>Provisions</b>                    | <b>22 305</b>  | <b>22 517</b>  |
| <b>Net</b>                           | <b>187 259</b> | <b>161 345</b> |

### 4.5 Chiffre d'affaires

Le détail du chiffre d'affaires s'analyse comme suit :

| En KMAD                             | 30-juin-22     | 30-juin-21     |
|-------------------------------------|----------------|----------------|
| Ventes de marchandises en l'état    | 106 745        | 183 398        |
| Ventes de bien et services produits | 4 227          | 4 473          |
| <b>Total</b>                        | <b>110 971</b> | <b>187 871</b> |

### 4.6 Achats et autres charges externes

Le détail des achats et autres charges externes s'analyse comme suit :

| En KMAD                                     | 30-juin-22    | 30-juin-21     |
|---|---------------|----------------|
| Achats revendus de marchandises             | 83 453        | 147 861        |
| Achats consommés de matières et fournitures | 1 861         | 1 972          |
| Autres charges externes                     | 9 621         | 7 339          |
| <b>Total</b>                                | <b>94 935</b> | <b>157 171</b> |



# ÉTATS FINANCIERS

## COMPTES CONSOLIDÉS

### 4.7 Charges financières nettes

Le détail des charges financières nettes s'analyse comme suit :

| En KMAD                                     | 30-juin-22      | 30-juin-21     |
|---|-----------------|----------------|
| Gains de change                             | 374             | 3 175          |
| Intérêts et autres produits financiers      | 5               | 1 233          |
| Reprises financières; transferts de charges | 250             | 1 299          |
| Produits financiers                         | 628             | 5 707          |
| Charges d'intérêts                          | 16 806          | 15 243         |
| Pertes de change                            | 2 698           | 212            |
| Dotations financières                       | 1 295           | 9              |
| Charges financières                         | 20 799          | 15 464         |
| <b>Charges financières nettes</b>           | <b>(20 171)</b> | <b>(9 757)</b> |

### 4.8 Résultat non courant

Le résultat non courant s'analyse comme suit :

| En KMAD   | 30-juin-22   | 30-juin-21   |
|---|--------------|--------------|
| Produits de cessions d'immobilisations                | 1 520        | 1 905        |
| Autres produits non courants                          | 469          | 33           |
| <b>Produits non courants</b>                          | <b>1 989</b> | <b>1 938</b> |
| Valeurs nettes d'amortissements des immobilisations c | 23           | -            |
| Autres charges non courantes                          | 469          | 2 853        |
| <b>Charges non courantes</b>                          | <b>492</b>   | <b>2 853</b> |
| <b>Résultat non courant</b>                           | <b>1 498</b> | <b>(915)</b> |

### 4.9 Engagements hors bilan

| En KMAD            | 30-juin-22 | 31-déc-21 |
|--------------------|------------|-----------|
| Engagements donnés |            | 252 799   |
| Engagements reçus  |            | 7 900     |

### 4.10 Effectif moyen

|                                    | 30-juin-22 | 31-déc-21 |
|------------------------------------|------------|-----------|
| Employé par les sociétés du Groupe | 131        | 132       |

### 4.11 Événements post clôture

Néant.

# ETATS FINANCIERS

## ATTESTATION D'EXAMEN LIMITE



محمد يوسف السبتي  
شهير في الحسابات  
مخلف لدى المحاكم  
4, allée des roseaux  
Casablanca

### ATTESTATION D'EXAMEN LIMITE DES COMMISSAIRES AUX COMPTES SUR LA SITUATION INTERMEDIAIRE DE LA SOCIETE STOKVIS NORD-AFRIQUE S.A ET DE SES FILIALES (COMPTES CONSOLIDES) PERIODE DU 1<sup>er</sup> JANVIER AU 30 JUIN 2022

Nous avons procédé à un examen limité de la situation intermédiaire consolidée de la Société STOKVIS NORD AFRIQUE S.A et de ses filiales (**Groupe STOKVIS**) comprenant le bilan consolidé, le compte de résultat consolidé, le tableau des flux de trésorerie, le tableau de variation des capitaux propres et une note explicative au terme de la période du **1<sup>er</sup> janvier au 30 juin 2022**. Cette situation intermédiaire fait ressortir un montant de capitaux propres consolidés négatif de **KMAD 62 815** dont une perte nette consolidée de **KMAD 27 197**. Ces états ont été arrêtés par le conseil d'administration le 22 septembre 2022 dans un contexte évolutif de la crise sanitaire de l'épidémie de Covid-19, sur la base des éléments disponibles à cette date.

Nous avons effectué notre examen limité selon les normes de la Profession au Maroc. Ces normes requièrent que l'examen limité soit planifié et réalisé en vue d'obtenir une assurance modérée que la situation intermédiaire des états financiers consolidés cités au premier paragraphe ci-dessus ne comporte pas d'anomalie significative. Un examen limité comporte essentiellement des entretiens avec le personnel de la société et des vérifications analytiques appliquées aux données financières ; il fournit donc un niveau d'assurance moins élevé qu'un audit. Nous n'avons pas effectué un audit et en conséquence, nous n'exprimons donc pas d'opinion d'audit.

Le rapport d'audit de la filiale STOKVIS AUTOMOTIVE, au titre de l'exercice 2021, fait état de plusieurs réserves pour insuffisance de provisions se rapportant aux créances clients, aux stocks de marchandises et au fonds commercial d'un montant respectivement de KMAD 24 805, KMAD 37 119 et KMAD 45 120. Ce rapport fait également état d'une incertitude sur la continuité d'exploitation compte tenu de la non reconduction du contrat de concession par Fiat Chrysler Automobile et de l'absence de nouveau contrat de distribution. Selon le Management, une sentence arbitrale a été prononcée en juillet 2022 dans le litige opposant cette filiale à Fiat Chrysler Automobile et n'a pas encore été formalisée par l'exequatur à l'attention des parties en vue de son exécution. N'ayant pas examiné le contenu de la sentence rendue dans ce litige, nous ne sommes pas, à ce stade, en mesure de savoir quel serait l'impact de cette situation sur les comptes consolidés du groupe.

Sous réserve de l'impact sur les comptes consolidés de la situation décrite ci-dessus, nous n'avons pas relevé de faits qui nous laissent penser que les états consolidés, ci-joints, ne donnent pas une image fidèle du résultat des opérations du semestre écoulé ainsi que de la situation financière et du patrimoine du **Groupe STOKVIS** arrêtés au **30 juin 2022**, conformément aux normes comptables nationales en vigueur.

Sans remettre en cause la conclusion formulée ci-dessus, nous attirons l'attention sur les situations suivantes :

- Du fait des pertes constatées dans les états de synthèse consolidés au 30 juin 2022, la situation nette consolidée du groupe demeure négative. Une recapitalisation du groupe s'avère nécessaire ;
- Le rapport général sur les comptes sociaux de la Société STOKVIS NORD AFRIQUE fait état d'une observation relative au contrôle fiscal en cours.

Casablanca, le 23 septembre 2022

EL Jerari Audit & Conseil

EL Jerari Audit & Conseil  
18, Rue Oumalima Sayeh  
Quartier Sadou - Casablanca  
Tél: +21205 5 22 89 67 00  
Fax: +21205 5 22 89 62 01  
M. El Jerari  
Associé

LES COMMISSAIRES AUX COMPTES

Cabinet M. Y. Sebti

M. Youssef SEBTI  
Expert - Comptable  
4, Allée des Roseaux - Casablanca  
Tél: 0522 39 63 82 / 83  
Fax: 0522 39 63 84

# ETATS FINANCIERS

## ATTESTATION D'EXAMEN LIMITE



محمد يوسف السبتي  
شهير في المحاسبات  
مخلف لدى المحاكم  
4, allée des roseaux  
Casablanca

### ATTESTATION D'EXAMEN LIMITE DES COMMISSAIRES AUX COMPTES SUR LA SITUATION INTERMEDIAIRE DE LA SOCIETE STOKVIS NORD-AFRIQUE S.A ET DE SES FILIALES (COMPTES CONSOLIDES) PERIODE DU 1<sup>er</sup> JANVIER AU 30 JUIN 2022

Nous avons procédé à un examen limité de la situation intermédiaire consolidée de la Société STOKVIS NORD AFRIQUE S.A et de ses filiales (**Groupe STOKVIS**) comprenant le bilan consolidé, le compte de résultat consolidé, le tableau des flux de trésorerie, le tableau de variation des capitaux propres et une note explicative au terme de la période du **1<sup>er</sup> janvier au 30 juin 2022**. Cette situation intermédiaire fait ressortir un montant de capitaux propres consolidés négatif de **KMAD 62 815** dont une perte nette consolidée de **KMAD 27 197**. Ces états ont été arrêtés par le conseil d'administration le 22 septembre 2022 dans un contexte évolutif de la crise sanitaire de l'épidémie de Covid-19, sur la base des éléments disponibles à cette date.

Nous avons effectué notre examen limité selon les normes de la Profession au Maroc. Ces normes requièrent que l'examen limité soit planifié et réalisé en vue d'obtenir une assurance modérée que la situation intermédiaire des états financiers consolidés cités au premier paragraphe ci-dessus ne comporte pas d'anomalie significative. Un examen limité comporte essentiellement des entretiens avec le personnel de la société et des vérifications analytiques appliquées aux données financières ; il fournit donc un niveau d'assurance moins élevé qu'un audit. Nous n'avons pas effectué un audit et en conséquence, nous n'exprimons donc pas d'opinion d'audit.

Le rapport d'audit de la filiale STOKVIS AUTOMOTIVE, au titre de l'exercice 2021, fait état de plusieurs réserves pour insuffisance de provisions se rapportant aux créances clients, aux stocks de marchandises et au fonds commercial d'un montant respectivement de KMAD 24 805, KMAD 37 119 et KMAD 45 120. Ce rapport fait également état d'une incertitude sur la continuité d'exploitation compte tenu de la non reconduction du contrat de concession par Fiat Chrysler Automobile et de l'absence de nouveau contrat de distribution. Selon le Management, une sentence arbitrale a été prononcée en juillet 2022 dans le litige opposant cette filiale à Fiat Chrysler Automobile et n'a pas encore été formalisée par l'exequatur à l'attention des parties en vue de son exécution. N'ayant pas examiné le contenu de la sentence rendue dans ce litige, nous ne sommes pas, à ce stade, en mesure de savoir quel serait l'impact de cette situation sur les comptes consolidés du groupe.

Sous réserve de l'impact sur les comptes consolidés de la situation décrite ci-dessus, nous n'avons pas relevé de faits qui nous laissent penser que les états consolidés, ci-joints, ne donnent pas une image fidèle du résultat des opérations du semestre écoulé ainsi que de la situation financière et du patrimoine du **Groupe STOKVIS** arrêtés au **30 juin 2022**, conformément aux normes comptables nationales en vigueur.

Sans remettre en cause la conclusion formulée ci-dessus, nous attirons l'attention sur les situations suivantes :

- Du fait des pertes constatées dans les états de synthèse consolidés au 30 juin 2022, la situation nette consolidée du groupe demeure négative. Une recapitalisation du groupe s'avère nécessaire ;
- Le rapport général sur les comptes sociaux de la Société STOKVIS NORD AFRIQUE fait état d'une observation relative au contrôle fiscal en cours.

Casablanca, le 23 septembre 2022

EL Jerari Audit & Conseil

M. El Jerari  
Associé

LES COMMISSAIRES AUX COMPTES

Cabinet M. Y. Sebti

M. Youssef SEBTI  
Expert-Comptable  
4, Allée des Roseaux - Casablanca  
Tél: 0522 39 63 82 / 83  
Fax: 0522 39 63 84



# ETATS FINANCIERS

## ATTESTATION D'EXAMEN LIMITE



محمد يوسف السبتي  
شهير في الحسابات  
محل لدى المحاكم  
4, allée des roseaux  
Casablanca

### ATTESTATION D'EXAMEN LIMITE DES COMMISSAIRES AUX COMPTES SUR LA SITUATION INTERMEDIAIRE DE LA SOCIETE STOKVIS NORD-AFRIQUE S.A ET DE SES FILIALES (COMPTES CONSOLIDES) PERIODE DU 1<sup>er</sup> JANVIER AU 30 JUIN 2022

Nous avons procédé à un examen limité de la situation intermédiaire consolidée de la Société STOKVIS NORD AFRIQUE S.A et de ses filiales (Groupe STOKVIS) comprenant le bilan consolidé, le compte de résultat consolidé, le tableau des flux de trésorerie, le tableau de variation des capitaux propres et une note explicative au terme de la période du 1<sup>er</sup> janvier au 30 juin 2022. Cette situation intermédiaire fait ressortir un montant de capitaux propres consolidés négatif de KMAD 62 815 dont une perte nette consolidée de KMAD 27 197. Ces états ont été arrêtés par le conseil d'administration le 22 septembre 2022 dans un contexte évolutif de la crise sanitaire de l'épidémie de Covid-19, sur la base des éléments disponibles à cette date.

Nous avons effectué notre examen limité selon les normes de la Profession au Maroc. Ces normes requièrent que l'examen limité soit planifié et réalisé en vue d'obtenir une assurance modérée que la situation intermédiaire des états financiers consolidés cités au premier paragraphe ci-dessus ne comporte pas d'anomalie significative. Un examen limité comporte essentiellement des entretiens avec le personnel de la société et des vérifications analytiques appliquées aux données financières ; il fournit donc un niveau d'assurance moins élevé qu'un audit. Nous n'avons pas effectué un audit et en conséquence, nous n'exprimons donc pas d'opinion d'audit.

Le rapport d'audit de la filiale STOKVIS AUTOMOTIVE, au titre de l'exercice 2021, fait état de plusieurs réserves pour insuffisance de provisions se rapportant aux créances clients, aux stocks de marchandises et au fonds commercial d'un montant respectivement de KMAD 24 805, KMAD 37 119 et KMAD 45 120. Ce rapport fait également état d'une incertitude sur la continuité d'exploitation compte tenu de la non reconduction du contrat de concession par Fiat Chrysler Automobile et de l'absence de nouveau contrat de distribution. Selon le Management, une sentence arbitrale a été prononcée en juillet 2022 dans le litige opposant cette filiale à Fiat Chrysler Automobile et n'a pas encore été formalisée par l'exequatur à l'attention des parties en vue de son exécution. N'ayant pas examiné le contenu de la sentence rendue dans ce litige, nous ne sommes pas, à ce stade, en mesure de savoir quel serait l'impact de cette situation sur les comptes consolidés du groupe.

Sous réserve de l'impact sur les comptes consolidés de la situation décrite ci-dessus, nous n'avons pas relevé de faits qui nous laissent penser que les états consolidés, ci-joints, ne donnent pas une image fidèle du résultat des opérations du semestre écoulé ainsi que de la situation financière et du patrimoine du Groupe STOKVIS arrêtés au 30 juin 2022, conformément aux normes comptables nationales en vigueur.

Sans remettre en cause la conclusion formulée ci-dessus, nous attirons l'attention sur les situations suivantes :

- Du fait des pertes constatées dans les états de synthèse consolidés au 30 juin 2022, la situation nette consolidée du groupe demeure négative. Une recapitalisation du groupe s'avère nécessaire ;
- Le rapport général sur les comptes sociaux de la Société STOKVIS NORD AFRIQUE fait état d'une observation relative au contrôle fiscal en cours.

Casablanca, le 23 septembre 2022

LES COMMISSAIRES AUX COMPTES

EL Jerari Audit & Conseil

El Jerari Audit & Conseil  
18, rue Oudina Sayer  
Quartier Raïssin - Casablanca  
Tél: +212(0) 5 22 39 62 80  
Fax: +212(0) 5 22 39 62 81  
M. El Jerari  
Associé

Cabinet M. Y. Sebti

M. Y. SEBTI  
Comptable  
M. Youssif SEBTI  
4, Allée des Roseaux - Casablanca  
Tél: 0522 39 63 82 / 83  
Fax: 0522 39 63 84

# ÉTATS FINANCIERS

## COMPTES CONSOLIDÉS

| En MAD     | Solde des dettes fournisseurs à la clôture | Montant des dettes non échues | Montant des dettes échues |                     |                     |                  |
|------------|--|-------------------------------|---------------------------|---------------------|---------------------|------------------|
|            |  |                               | Moins de 30 jours         | Entre 31 & 60 jours | Entre 61 & 90 jours | Plus de 90 jours |
| 30/06/2022 | -29 445 262,28                             | -561 290,27                   | -2 163 125,64             | -1 375 695,61       | -1 647 974,82       | -23 697 176,06   |

| Sociétés             | Pourcentages d'intérêt | Pourcentages de contrôle | Méthodes de  |
|----------------------|------------------------|--------------------------|--------------|
| STOKVIS NORD AFRIQUE | 100%                   | 100%                     | Société mère |
| STOKVIS MOTORS       | 99,54%                 | 99,54%                   | IG           |
| STOKVIS INDUSTRIES   | 99,99%                 | 99,99%                   | IG           |
| STOKVIS AUTOMOTIVE   | 100%                   | 100%                     | IG           |
| STOKVIS RENTAL       | 100%                   | 100%                     | IG           |
| STOKVIS ENGINES      | 99,99%                 | 99,99%                   | IG           |
| STOKVIS AGRI         | 99,99%                 | 99,99%                   | IG           |
| ATLAS RENTAL         | 49,00%                 | 49,00%                   | MEE          |

| Administrateur | Sociétés dans lesquelles l'administrateur est mandataire | Type de mandat           | Fonction principale  |
|----------------|--|--------------------------|--|
| Kenza ALJ      | SANAM HOLDING  | Conseil d'administration | Administrateur   |
|                | ENNAJAH DE DEVELOPPEMENT                                 | Conseil d'administration | Administrateur   |
|                | SANAM IMMOBILIER   | Conseil d'administration | Administrateur   |
|                | ALJIA HOLDING  | Conseil d'administration | Administrateur   |
|                | SANAM AGRO   | Conseil d'administration | Administrateur   |
|                | SANA STOK  | Conseil d'administration | Administrateur, et représentante de la société SANAM HOLDING |
|                | STOKVIS NORD AFRIQUE                                     | Conseil d'administration | PCA  |
|                | STOKVIS AGRI   | Conseil d'administration | PDG, et représentante de la société SANAM HOLDING            |
|                | STOKVIS ENGINES  | Conseil d'administration | PDG, et représentante de la société SANAM HOLDING            |
|                | STOKVIS AUTOMOTIVE                                       | Conseil d'administration | Administrateur   |
|                | STOKVIS INDUSTRIES                                       | Conseil d'administration | PDG, et représentante de la société SANAM HOLDING            |
|                | STOKVIS MOTORS   | Conseil d'administration | PDG, et représentante de la société SANAM HOLDING            |
|                | STOKVIS INTERNATIONAL                                    | Conseil d'administration | PDG, et représentante de la société SANAM HOLDING            |
|                | ATLAS RENTAL   | Conseil d'administration | PDG, et représentante de la société SANAM HOLDING            |
|                | SANAM INVEST   | Conseil d'administration | Administrateur   |
|                | SANAM INTER  | Conseil d'administration | PDG  |
|                | LE RABAT DAWLIZ  | Conseil d'administration | Administrateur   |
|                | BELDIVA  | Conseil d'administration | Administrateur   |
|                | DELIMAR  | Conseil d'administration | Administrateur   |
|                | VANELLI MAROC  | Conseil d'administration | Administrateur   |
|                | VCR-SODALMU  | Conseil d'administration | Représentante de la société ALJIA HOLDING                    |
|                | KING GENERATION  | Conseil d'administration | Administrateur   |
| LOGICOLD       | Conseil d'administration                                 | Administrateur           |  |

# ÉTATS FINANCIERS

## COMPTES CONSOLIDÉS

| Administrateur | Sociétés dans lesquelles l'administrateur est mandataire | Type de mandat           | Fonction principale |
|----------------|--|--------------------------|---------------------|
| SANLAM MAROC   | LABEL VIE  | Conseil d'administration | Administrateur      |
|                | UNIMER   | Conseil d'administration | Administrateur      |
|                | KHALLADI   | Conseil d'administration | Administrateur      |
|                | TCAPITAL   | Conseil d'administration | Administrateur      |
|                | SALAFIN  | Conseil d'administration | Administrateur      |
|                | FOND 3P FUND   | Conseil d'administration | Administrateur      |
|                | FONDS PME CROISSANCE                                     | Conseil d'administration | Administrateur      |
|                | FONDS XPANSION 2   | Conseil d'administration | Administrateur      |
|                | FONDS FRANCO AFRICAIN                                    | Conseil d'administration | Administrateur      |
|                | DARIF  | Conseil d'administration | Administrateur      |
|                | FFA2   | Conseil d'administration | Administrateur      |
|                | SOGEPIB  | Conseil d'administration | Administrateur      |
|                | AZUR INNOVATION FUND                                     | Conseil d'administration | Administrateur      |
|                | PARTENARIAT CAPITAL MAROC                                | Conseil d'administration | Administrateur      |

| Administrateur | Sociétés dans lesquelles l'administrateur est mandataire | Type de mandat           | Fonction principale |
|----------------|--|--------------------------|---------------------|
| SANAM HOLDING  | SANA STOK  | Conseil d'administration | Administrateur      |
|                | SANAM INTER  | Conseil d'administration | Administrateur      |
|                | STOKVIS ENGINES  | Conseil d'administration | Administrateur      |
|                | STOKVIS AGRI   | Conseil d'administration | Administrateur      |
|                | STOKVIS AUTOMOTIVE                                       | Conseil d'administration | Administrateur      |
|                | STOKVIS INDUSTRIES                                       | Conseil d'administration | Administrateur      |
|                | STOKVIS MOTORS   | Conseil d'administration | Administrateur      |
|                | STOKVIS INTERNATIONAL                                    | Conseil d'administration | Administrateur      |
|                | UNIMER   | Conseil d'administration | Administrateur      |
|                | SAHAM ASSURANCE  | Conseil d'administration | Administrateur      |



# ÉTATS FINANCIERS

## COMPTES CONSOLIDÉS

| Administrateur       | Sociétés dans lesquelles l'administrateur est mandataire | Type de mandat           | Fonction principale |
|----------------------|--|--------------------------|---------------------|
| Mehdi ALJ            | SANAM HOLDING  | Conseil d'administration | Administrateur      |
|                      | ENNAJAH DE DEVELOPPEMENT                                 | Conseil d'administration | Administrateur      |
|                      | SANAM IMMOBILIER   | Conseil d'administration | Administrateur      |
|                      | ALJIA HOLDING  | Conseil d'administration | PDG                 |
|                      | SANAM AGRO   | Conseil d'administration | PDG                 |
|                      | SANA STOK  | Conseil d'administration | PDG                 |
|                      | SANAM INVEST   | Conseil d'administration | PDG                 |
|                      | SANAM INTER  | Conseil d'administration | Administrateur      |
|                      | STOKVIS NORD AFRIQUE                                     | Conseil d'administration | Administrateur      |
|                      | STOKVIS ENGINES  | Conseil d'administration | Administrateur      |
|                      | STOKVIS AGRI   | Conseil d'administration | Administrateur      |
|                      | STOKVIS AUTOMOTIVE                                       | Conseil d'administration | PDG                 |
|                      | STOKVIS INDUSTRIES                                       | Conseil d'administration | Administrateur      |
|                      | STOKVIS MOTORS   | Conseil d'administration | Administrateur      |
|                      | STOKVIS INTERNATIONAL                                    | Conseil d'administration | Administrateur      |
|                      | UNIMER   | Conseil d'administration | PCA                 |
|                      | BELDIVA  | Conseil d'administration | PCA                 |
|                      | VANELLI MAROC  | Conseil d'administration | PCA                 |
|                      | DELIMAR  | Conseil d'administration | PCA                 |
|                      | UNIMER AFRICA  | Conseil d'administration | PDG                 |
|                      | VCR-SODALMU  | Conseil d'administration | DG                  |
|                      | TOP FOOD MOROCCO   | Conseil d'administration | Administrateur      |
|                      | KING GENERATION  | Conseil d'administration | PDG                 |
|                      | LOGICOLD   | Conseil d'administration | PDG                 |
|                      | SOCIETE NOUVELLE DU MOULIN DU MAGHREB                    | Conseil d'administration | Administrateur      |
|                      | MATAHINE BAB MANSOUR                                     | Conseil d'administration | Administrateur      |
|                      | MOONY DISCOM   | Conseil d'administration | Administrateur      |
|                      | ARADEI CAPITAL   | Conseil d'administration | Administrateur      |
|                      | RETAIL HOLDING   | Conseil d'administration | Administrateur      |
|                      | ARENA CAPITAL SA   | Conseil d'administration | Administrateur      |
|                      | ARENA PROPERTY DEVELOPMENT SA                            | Conseil d'administration | Administrateur      |
|                      | CONSERVERIES PROVENCALES                                 | Conseil d'administration | PCA                 |
|                      | UNIMER MAURITANIA  | Conseil d'administration | Administrateur      |
| ALMAR                | Conseil d'administration                                 | Administrateur           |                     |
| LA MONEGASQUE MONACO | Conseil d'administration                                 | Administrateur           |                     |
| GEOMEDIA SA          | Conseil d'administration                                 | Administrateur           |                     |

# ÉTATS FINANCIERS

## COMPTES CONSOLIDÉS

| Administrateur               | Sociétés dans lesquelles l'administrateur est mandataire | Type de mandat           | Fonction principale |
|------------------------------|--|--------------------------|---------------------|
| Saïd ALJ                     | SANAM HOLDING  | Conseil d'administration | PDG                 |
|                              | ENNAJAH DE DEVELOPPEMENT                                 | Conseil d'administration | PDG                 |
|                              | SANAM IMMOBILIER   | Conseil d'administration | PDG                 |
|                              | SAHAM ASSURANCE  | Conseil d'administration | Président du CA     |
|                              | STOKVIS NORD AFRIQUE SA                                  | Conseil d'administration | Administrateur      |
|                              | STOKVIS ENGINES  | Conseil d'administration | Administrateur      |
|                              | STOKVIS AGRI   | Conseil d'administration | Administrateur      |
|                              | STOKVIS AUTOMOTIVE                                       | Conseil d'administration | Administrateur      |
|                              | STOKVIS INDUSTRIES                                       | Conseil d'administration | Administrateur      |
|                              | STOKVIS MOTORS   | Conseil d'administration | Administrateur      |
|                              | STOKVIS INTERNATIONAL                                    | Conseil d'administration | Administrateur      |
|                              | UNIMER   | Conseil d'administration | Administrateur      |
|                              | UNIMER AFRICA  | Conseil d'administration | Administrateur      |
| LA MONEGASQUE VANELLI France | Conseil d'administration                                 | Président du CA          |                     |

| Administrateur | Sociétés dans lesquelles l'administrateur est mandataire | Type de mandat           | Fonction principale                         |
|----------------|--|--------------------------|---|
| Saâd Hassar    | GROUPE AUTO HALL   | Conseil d'administration | Administrateur                              |
|                | AUTO HALL IMMOBILIER                                     | Conseil d'administration | Administrateur, PCA                         |
|                | SOCIETE MAROCAINE DES TABACS                             | Conseil d'administration | Administrateur, PCA                         |
|                | ZALAR GROUPE   | Conseil d'administration | Administrateur                              |
|                | UNIMER   | Conseil d'administration | Administrateur                              |
|                | AFMA   | Comité d'audit           | Administrateur, Président du Comité d'audit |
|                | FORTE ADVISORY   | Conseil d'administration | PCA   |
|                | QUATRE GROUP   | Conseil d'administration | Administrateur                              |

# ÉTATS FINANCIERS

## ETAT DES HONORAIRES DES COMMISSAIRES AUX COMPTES

| En Dirhams  | EL JERARI AUDIT & CONSEIL |                |                |                |             |             |             |             | CABINET SEBTI  |                |                |                |             |             |             |             | CROWE HORWATH |               |               |               |             |             |             |             | Total          |
|---|---------------------------|----------------|----------------|----------------|-------------|-------------|-------------|-------------|----------------|----------------|----------------|----------------|-------------|-------------|-------------|-------------|---------------|---------------|---------------|---------------|-------------|-------------|-------------|-------------|----------------|
|   | 2022                      | 2021           | 2020           | 2019           | 2022        | 2021        | 2020        | 2019        | 2022           | 2021           | 2020           | 2019           | 2022        | 2021        | 2020        | 2019        | 2022          | 2021          | 2020          | 2019          | 2022        |             |             |             |                |
| Commissariat aux comptes, Certification, examen des comptes individuels et consolidés     | 240 000                   | 240 000        | 255 000        | 255 000        | 100%        | 100%        | 100%        | 100%        | 150 000        | 150 000        | 150 000        | 150 000        | 100%        | 100%        | 100%        | 100%        | 25 000        | 25 000        | 25 000        | 80 000        | 100%        | 100%        | 100%        | 100%        | 415 000        |
| Emetteur  | 115 000                   | 115 000        | 130 000        | 130 000        | 48%         | 48%         | 51%         | 51%         | 90 000         | 90 000         | 90 000         | 90 000         | 60%         | 60%         | 60%         | 60%         | -             | -             | -             | -             | 0%          | 0%          | 0%          | 0%          | 205 000        |
| Filiales  | 125 000                   | 125 000        | 125 000        | 125 000        | 52%         | 52%         | 49%         | 49%         | 60 000         | 60 000         | 60 000         | 60 000         | 40%         | 40%         | 40%         | 40%         | 25 000        | 25 000        | 25 000        | 80 000        | 100%        | 100%        | 100%        | 100%        | 210 000        |
| Autres diligences et prestations directement liée à la mission du commissaire aux comptes |                           |                | 15 000         |                |             |             |             |             |                |                |                |                |             |             |             |             |               |               |               |               |             |             |             |             |                |
| Emetteur  |                           |                | 15 000         |                |             |             |             |             |                |                |                |                |             |             |             |             |               |               |               |               |             |             |             |             |                |
| Filiales  |                           |                | -              |                |             |             |             |             |                |                |                |                |             |             |             |             |               |               |               |               |             |             |             |             |                |
| <b>Sous-total</b>   | <b>240 000</b>            | <b>240 000</b> | <b>270 000</b> | <b>255 000</b> | <b>100%</b> | <b>100%</b> | <b>100%</b> | <b>100%</b> | <b>150 000</b> | <b>150 000</b> | <b>150 000</b> | <b>150 000</b> | <b>100%</b> | <b>100%</b> | <b>100%</b> | <b>100%</b> | <b>25 000</b> | <b>25 000</b> | <b>25 000</b> | <b>80 000</b> | <b>100%</b> | <b>100%</b> | <b>100%</b> | <b>100%</b> | <b>415 000</b> |
| Autres prestations rendues  |                           |                |                |                |             |             |             |             |                |                |                |                |             |             |             |             |               |               |               |               |             |             |             |             |                |
| Autres  |                           |                |                |                |             |             |             |             |                |                |                |                |             |             |             |             |               |               |               |               |             |             |             |             |                |
| <b>Sous-total</b>   |                           |                |                |                |             |             |             |             |                |                |                |                |             |             |             |             |               |               |               |               |             |             |             |             |                |
| <b>TOTAL GENERAL</b>  | <b>240 000</b>            | <b>240 000</b> | <b>270 000</b> | <b>255 000</b> | <b>100%</b> | <b>100%</b> | <b>100%</b> | <b>100%</b> | <b>150 000</b> | <b>150 000</b> | <b>150 000</b> | <b>150 000</b> | <b>100%</b> | <b>100%</b> | <b>100%</b> | <b>100%</b> | <b>25 000</b> | <b>25 000</b> | <b>25 000</b> | <b>80 000</b> | <b>100%</b> | <b>100%</b> | <b>100%</b> | <b>100%</b> | <b>415 000</b> |

# ÉTATS FINANCIERS

## LISTE DES COMMUNIQUES FINANCIERS

- *Communiqué février 2021 sur les indicateurs 4e trimestre 2020*
- *Communiqué mars 2021 post Conseil d'administration d'arrêté des comptes 2020*
- *Communiqué avril 2021 sur les états financiers au 31/12/2020*
- *Communiqué mai 2021 – avis de réunion à l'AGO annuelle et texte des résolutions*
- *Communiqué mai 2021 sur les indicateurs financiers du 1er trimestre 2021*
- *Communiqué juin 2021 – avis complémentaire à l'avis de réunion à l'AGO annuelle*
- *Communiqué aout 2021 – avis de réunion à l'AGOE – programme de rachat*
- *Communiqué aout 2021 – Extrait de la notice d'information – programme de rachat*
- *Communiqué aout 2021 sur les indicateurs du 2ème trimestre 2021*
- *Communiqué septembre 2021 post Conseil d'administration pour les comptes semestriels 2021*
- *Communiqué septembre 2021 – rapport financier 1er semestre 2021*
- *Communiqué novembre 2021 sur les indicateurs 3e trimestre 2021*
- *Communiqué février 2022 sur les indicateurs 4e trimestre 2021*
- *Communiqué mars 2022 post Conseil d'administration d'arrêté des comptes 2021*
- *Communiqué avril 2022 sur les états financiers au 31/12/2021*
- *Communiqué mai 2022 – avis de réunion à l'AGO annuelles et texte des résolutions*
- *Communiqué mai 2022 sur les indicateurs financiers du 1er trimestre 2022*
- *Communiqué juin 2022 – post AGO du 16/06/2022*
- *Communiqué août 2022 sur les indicateurs financiers du 2ème trimestre 2022*
- *Communiqué septembre 2022 post conseil d'administration pour les comptes semestriels 2022*





05 22 65 46 00



[contact@stokvis.ma](mailto:contact@stokvis.ma)



Lot 17-11, Zone Industrielle  
Oulad Salah, Bouskoura



[www.stokvis.ma](http://www.stokvis.ma)