

# COMMUNICATION FINANCIERE DE TASLIF RESULTATS SEMESTRIELS 2016

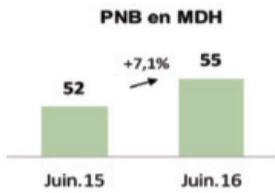


## TASLIF

### RÉSULTATS SEMESTRIELS 2016 COMMUNIQUÉ FINANCIER

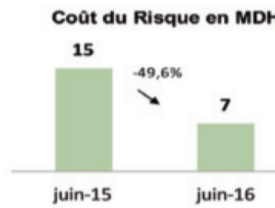


Le Conseil d'administration de TASLIF, société de Crédit, s'est réuni le 27 septembre 2016, sous la présidence de Monsieur Said ALJ, en vue d'examiner l'activité de la société et d'arrêter les comptes relatifs au premier semestre 2016 et communique les indicateurs comparatifs par rapport à la même période de l'année passée.



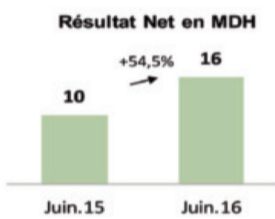
**PRODUCTION NETTE +29,4%**  
TASLIF affiche au 30 juin 2016, une production nette en croissance de 29,4% tirée par les opérations de Crédits Affectés Classiques et LOA.

**PRODUIT NET BANCAIRE (PNB) EN CROISSANCE DE 7,1%**  
Le PNB s'accroît de 7,1% à 55 M MAD.



**RÉSULTAT BRUT D'EXPLOITATION EN HAUSSE DE 14,7%**  
Grâce à la croissance du PNB et à la maîtrise des charges (baisse du Coef. d'Exploit.), le RBE s'est établi à 32 M MAD en progression de 14,7%.

**COÛT DU RISQUE EN BAISSE DE 49,6%**  
Le coût du risque affiche une baisse de 49,6% à 7 M MAD (Y compris Non Courant), amélioration attribuée à la poursuite de la maîtrise de la chaîne de traitement du risque.



**RÉSULTAT NET EN FORTE PROGRESSION DE 54,5%**  
Le résultat net ressort en hausse de 54,5% à M MAD 16 par rapport à la même période de 2015.

**PERSPECTIVES:**  
Le deuxième semestre s'inscrit dans une tendance en conformité avec les prévisions.

TASLIF, Société anonyme au capital de 214 715 000,00 DH RC: 48059  
Siège social: 29 Boulevard Moulay Youssef, Casablanca 20060, Maroc



#### TASLIF SA

#### ATTESTATION D'EXAMEN LIMITE DES COMMISSAIRES AUX COMPTES SUR LA SITUATION INTERMÉDIAIRE DES ETATS DE SYNTHÈSE SOCIAUX PÉRIODE DU 1<sup>ER</sup> JANVIER AU 30 JUIN 2016

Nous avons procédé à un examen limité de la situation intermédiaire de TASLIF comprenant le bilan, le compte de produits et charges, l'état des soldes de gestion et un extrait de l'état des informations complémentaires relatifs à la période du 1<sup>er</sup> janvier au 30 juin 2016. Cette situation intermédiaire qui fait ressortir un montant de capitaux propres et assimilés totalisant 332.210 KMAD dont un bénéfice net de 15.939 KMAD, relève de la responsabilité des organes de gestion de la Banque.

Nous avons effectué notre mission selon les normes de la profession au Maroc relatives aux missions d'examen limité. Ces normes requièrent que l'examen limité soit planifié et réalisé en vue d'obtenir une assurance modérée que la situation intermédiaire ne comporte pas d'anomalie significative. Un examen limité comporte essentiellement des entretiens avec le personnel de la société et des vérifications analytiques appliquées aux données financières ; il fournit donc un niveau d'assurance moins élevé qu'un audit. Nous n'avons pas effectué un audit et, en conséquence, nous n'exprimons donc pas d'opinion d'audit.

Sur la base de notre examen limité, nous n'avons pas relevé de faits qui nous laissent penser que la situation intermédiaire, ci-jointe, ne donne pas une image fidèle du résultat des opérations du semestre écoulé ainsi que de la situation financière et du patrimoine de TASLIF arrêtés au 30 juin 2016, conformément au référentiel comptable admis au Maroc.

Casablanca, le 29 Septembre 2016

Les Commissaires aux Comptes

LS CONSULTING

Lyna Sebti  
Tél: 0522 39 63 82 / 83  
Fax: 0522 39 63 84

El JERRARI Audit et Conseil

Mohamed EL JERRARI  
Associé Gérant

## BILAN AU 30 JUIN 2016

### BILAN ACTIF

(en milliers de Dhs)

| BILAN ACTIF  | En milliers de DH |                  |
|--|-------------------|------------------|
|  | 30/06/2016        | 31/12/2015       |
| 1.Valeurs en caisse, Banques centrales, Trésor public, Service des chèques postaux | 112               | 279              |
| 2.Créances sur les établissements de crédit et assimilés                           | 54 612            | 2 564            |
| . A vue  | 54 612            | 2 564            |
| . A terme  |                   |                  |
| 3.Créances sur la clientèle  | 1 342 885         | 1 320 429        |
| . Crédits de trésorerie et à la consommation                                       | 1 279 564         | 1 268 815        |
| . Crédits à l'équipement   |                   |                  |
| . Crédits immobiliers  |                   |                  |
| . Autres crédits   | 63 321            | 51 614           |
| 4.Créances acquises par affectation  |                   |                  |
| 5.Titres de transaction et de placement  | 12 985            | 858              |
| . Bons du Trésor et valeurs assimilées   |                   |                  |
| . Autres titres de créance   |                   |                  |
| . Titres de propriété  | 12 985            | 858              |
| 6.Autres actifs  | 48 640            | 40 919           |
| 7.Titres d'investissement  |                   |                  |
| . Bons du Trésor et valeurs assimilées   |                   |                  |
| . Autres titres de créance   |                   |                  |
| 8.Titres de participation et emplois assimilés                                     | 100               | 100              |
| 9.Créances subordonnées  |                   |                  |
| 10.Immobilités données en crédit-bail et en location                               | 42 216            | 40 887           |
| 11.Immobilités incorporelles   | 62 925            | 64 196           |
| 12.Immobilités corporelles   | 33 173            | 33 121           |
| <b>Total de l'Actif</b>  | <b>1 597 648</b>  | <b>1 503 353</b> |

### BILAN PASSIF

(en milliers de Dhs)

| BILAN PASSIF  | En milliers de DH |                  |
|---|-------------------|------------------|
|   | 30/06/2016        | 31/12/2015       |
| 1.Banques centrales, Trésor public, Service des chèques postaux     |                   |                  |
| 2.Dettes envers les établissements de crédit et assimilés           | 555 190           | 787 571          |
| . A vue   | 32 915            | 30 234           |
| . A terme   | 522 275           | 757 338          |
| 3.Dépôts de la clientèle  | 20 913            | 21 452           |
| . Comptes à vue créditeurs  |                   |                  |
| . Comptes d'épargne   |                   |                  |
| . Dépôts à terme  |                   |                  |
| . Autres comptes créditeurs   | 20 913            | 21 452           |
| 4.Titres de créance émis  | 542 092           | 253 939          |
| . Titres de créance négociables émis                                | 542 092           | 253 939          |
| . Emprunts obligataires émis  |                   |                  |
| . Autres titres de créance émis                                     |                   |                  |
| 5.Autres passifs  | 126 295           | 80 636           |
| 6.Provisions pour risques et charges                                | 20 946            | 22 010           |
| 7.Provisions réglementées   |                   |                  |
| 8.Subventions, fonds publics affectés et fonds spéciaux de garantie |                   |                  |
| 9.Dettes subordonnées   |                   |                  |
| 10.Ecarts de réévaluation   |                   |                  |
| 11.Réserves et primes liées au capital                              | 72 722            | 71 510           |
| 12.Capital  | 214 725           | 214 725          |
| 13.Actionnaires.Capital non versé (-)                               |                   |                  |
| 14.Report à nouveau (+/-)   | 28 824            | 27 271           |
| 15.Résultats nets en instance d'affectation (+/-)                   |                   |                  |
| 16.Résultat net de l'exercice (+/-)                                 | 15 939            | 24 238           |
| <b>Total du Passif</b>  | <b>1 597 648</b>  | <b>1 503 353</b> |

### HORS BILAN DU 1ER JANVIER AU 30 JUIN 2016

(en milliers de Dhs)

| HORS BILAN  | En milliers de DH |            |
|---|-------------------|------------|
|   | 30/06/2016        | 31/12/2015 |
| <b>ENGAGEMENTS DONNES</b>   |                   |            |
| 1.Engagements de financement donnés en faveur d'établissements de crédit et assimilés |                   |            |
| 2.Engagements de financement donnés en faveur de la clientèle                         |                   |            |
| 3.Engagements de garantie d'ordre d'établissements de crédit et assimilés             |                   |            |
| 4.Engagements de garantie d'ordre de la clientèle                                     |                   |            |
| 5.Titres achetés à réméré   |                   |            |
| 6.Autres titres à livrer  |                   |            |
| <b>ENGAGEMENTS RECUS</b>  |                   |            |
| 7.Engagements de financement reçus d'établissements de crédit et assimilés            |                   |            |
| 8.Engagements de garantie reçus d'établissements de crédit et assimilés               |                   |            |
| 9.Engagements de garantie reçus de l'Etat et d'organismes de garantie divers          |                   |            |
| 10.Titres vendus à réméré   |                   |            |
| 11.Autres titres à recevoir   |                   |            |
| <b>NENT</b>   |                   |            |

TASLIF, Société de crédit à la consommation, S.A. au capital de 214.725.000,00 Dh  
R.C. Casa 48 059 - CNSS : 120 3679 - IF : 01 085 267 - Patente : 35 504 485  
29, boulevard Moulay Youssef - 20060 Casablanca Maroc - Tél. 05 22 20 03 20 - 05 22 29 53 32/33/34  
Fax : 05 22 20 83 93 - E-mail : taslif@taslif.ma - Tél : éco 0801001010 - www.taslif.ma



**COMPTE DE PRODUITS ET CHARGES**

(en milliers de Dhs)

|   | En milliers de DH |               |
|---|-------------------|---------------|
|   | 30/06/2016        | 30/06/2015    |
| <b>I. PRODUITS D'EXPLOITATION BANCAIRE</b>  | <b>89 513</b>     | <b>82 618</b> |
| 1. Intérêts et produits assimilés sur opérations avec les établissements de crédit                  |                   |               |
| 2. Intérêts et produits assimilés sur opérations avec la clientèle                                  | 75 458            | 74 730        |
| 3. Intérêts et produits assimilés sur titres de créance   |                   |               |
| 4. Produits sur titres de propriété   | 332               | 0             |
| 5. Produits sur immobilisations en crédit-bail et en location                                       | 10 268            | 4 728         |
| 6. Commissions sur prestations de service   | 3 455             | 3 160         |
| 7. Autres produits bancaires  |                   |               |
| <b>II. CHARGES D'EXPLOITATION BANCAIRE</b>  | <b>34 283</b>     | <b>31 056</b> |
| 8. Intérêts et charges assimilés sur opérations avec les établissements de crédit                   | 15 969            | 20 242        |
| 9. Intérêts et charges assimilés sur opérations avec la clientèle                                   |                   |               |
| 10. Intérêts et charges assimilés sur titres de créance émis  | 8 153             | 6 509         |
| 11. Charges sur immobilisations en crédit-bail et en location                                       | 9 967             | 4 090         |
| 12. Autres charges bancaires  | 194               | 215           |
| <b>III. PRODUIT NET BANCAIRE</b>  | <b>55 229</b>     | <b>51 563</b> |
| 13. Produits d'exploitation non bancaire  | 545               | 531           |
| 14. Charges d'exploitation non bancaire   |                   |               |
| <b>IV. CHARGES GÉNÉRALES D'EXPLOITATION</b>   | <b>23 815</b>     | <b>24 219</b> |
| 15. Charges de personnel  | 9 568             | 8 947         |
| 16. Impôts et taxes   | 178               | 191           |
| 17. Charges externes  | 10 672            | 11 604        |
| 18. Autres charges générales d'exploitation   | 383               | 847           |
| 19. Dotations aux amortissements et aux provisions des immobilisations incorporelles et corporelles | 3 015             | 2 631         |
| <b>V. DOTATIONS AUX PROVISIONS ET PERTES SUR CRÉANCES IRRECOURVABLES</b>                            | <b>20 309</b>     | <b>22 366</b> |
| 20. Dotations aux provisions pour créances et engagements par signature en souffrance               | 19 219            | 20 121        |
| 21. Pertes sur créances irrécouvrables  | 30                | 30            |
| 22. Autres dotations aux provisions   | 1 090             | 2 216         |
| <b>VI. REPRISSES DE PROVISIONS ET RECUPERATIONS SUR CRÉANCES AMORTIES</b>                           | <b>10 028</b>     | <b>8 676</b>  |
| 23. Reprises de provisions pour créances et engagements par signature en souffrance                 | 7 874             | 5 593         |
| 24. Récupérations sur créances amorties   |                   |               |
| 25. Autres reprises de provisions   | 2 154             | 3 083         |
| <b>VII. RESULTAT COURANT</b>  | <b>21 678</b>     | <b>14 185</b> |
| 26. Produits non courants   | 4 014             | 23            |
| 27. Charges non courantes   | 375               | 20            |
| <b>VIII. RESULTAT AVANT IMPÔTS</b>  | <b>25 317</b>     | <b>14 187</b> |
| 28. Impôts sur les résultats  | 9 378             | 3 870         |
| <b>IX. RESULTAT NET DE L'EXERCICE</b>   | <b>15 939</b>     | <b>10 317</b> |
| <b>TOTAL PRODUITS</b>   | <b>104 100</b>    | <b>91 849</b> |
| <b>TOTAL CHARGES</b>  | <b>88 160</b>     | <b>81 531</b> |
| <b>RESULTAT NET DE L'EXERCICE</b>   | <b>15 939</b>     | <b>10 317</b> |

**TABLEAU DES FLUX DE TRESORERIE**

(en milliers de Dhs)

|   | En milliers de DH |                |
|---|-------------------|----------------|
|   | 30/06/2016        | 31/12/2015     |
| 1.(+) Produits d'exploitation bancaire perçus                                     | 89 513            | 165 247        |
| 2.(+) Récupérations sur créances amorties   | 4 014             | 2 376          |
| 3.(+) Produits d'exploitation non bancaire perçus                                 | 24 316            | 63 133         |
| 4.(-) Charges d'exploitation bancaire versées                                     | 375               | 1 669          |
| 5.(-) Charges d'exploitation non bancaire versées                                 | 20 800            | 45 256         |
| 6.(-) Charges générales d'exploitation versées                                    | 9 378             | 12 015         |
| 7.(-) Impôts sur les résultats versés   | 38 657            | 45 549         |
| <b>I. Flux de trésorerie nets provenant du compte de produits et charges</b>      | <b>38 657</b>     | <b>45 549</b>  |
| <b>Variation des :</b>  |                   |                |
| 8.(+) Créances sur les établissements de crédit et assimilés                      | -52 048           | -221           |
| 9.(+) Créances sur la clientèle   | -15 116           | 2 312          |
| 10.(+) Titres de transaction et de placement                                      | -12 127           | -              |
| 11.(+) Autres actifs  | -7 721            | -6 358         |
| 12.(+) Immobilisations données en crédit-bail et en location                      | -1 329            | -14 418        |
| 13.(+) Dettes envers les établissements de crédit et assimilés                    | -232 381          | 32 998         |
| 14.(+) Dépôts de la clientèle   | -539              | 7 506          |
| 15.(+) Titres de créance émis   | 288 153           | -41 539        |
| 16.(+) Autres passifs   | 45 445            | -7 738         |
| <b>II. Solde des variations des actifs et passifs d'exploitation</b>              | <b>12 337</b>     | <b>-27 458</b> |
| <b>III. FLUX DE TRESORERIE NETS PROVENANT DES ACTIVITES D'EXPLOITATION (I+II)</b> | <b>50 994</b>     | <b>18 091</b>  |
| 17.(+) Produit des cessions d'immobilisations financières                         |                   |                |
| 18.(+) Produit des cessions d'immobilisations incorporelles et corporelles        |                   |                |
| 19.(-) Acquisition d'immobilisations financières                                  |                   |                |
| 20.(-) Acquisition d'immobilisations incorporelles et corporelles                 |                   |                |
| 21.(+) Intérêts perçus  | 1 795             | 7 049          |
| 22.(+) Dividendes perçus  |                   |                |
| <b>IV. FLUX DE TRESORERIE NETS PROVENANT DES ACTIVITES D'INVESTISSEMENT</b>       | <b>-1 795</b>     | <b>-7 049</b>  |
| 23.(+) Subventions, fonds publics et fonds spéciaux de garantie reçus             |                   |                |
| 24.(+) Emission de dettes subordonnées  |                   |                |
| 25.(+) Primes de Fusion   |                   |                |
| 26.(-) Remboursement des capitaux propres et assimilés (BSF)                      |                   |                |
| 27.(-) Intérêts versés  |                   |                |
| 28.(-) Dividendes versés  |                   | 21 473         |
| 29.(+) Augmentation du capital  |                   |                |
| <b>V. FLUX DE TRESORERIE NETS PROVENANT DES ACTIVITES DE FINANCEMENT</b>          | <b>-</b>          | <b>-21 473</b> |
| 30.(-) Paiement de dividendes   |                   |                |
| 31.(-) Paiement de dividendes   |                   |                |
| 32.(-) Paiement de dividendes   |                   |                |
| 33.(-) Paiement de dividendes   |                   |                |
| 34.(-) Paiement de dividendes   |                   |                |
| 35.(-) Paiement de dividendes   |                   |                |
| 36.(-) Paiement de dividendes   |                   |                |
| 37.(-) Paiement de dividendes   |                   |                |
| 38.(-) Paiement de dividendes   |                   |                |
| 39.(-) Paiement de dividendes   |                   |                |
| 40.(-) Paiement de dividendes   |                   |                |
| 41.(-) Paiement de dividendes   |                   |                |
| 42.(-) Paiement de dividendes   |                   |                |
| 43.(-) Paiement de dividendes   |                   |                |
| 44.(-) Paiement de dividendes   |                   |                |
| 45.(-) Paiement de dividendes   |                   |                |
| 46.(-) Paiement de dividendes   |                   |                |
| 47.(-) Paiement de dividendes   |                   |                |
| 48.(-) Paiement de dividendes   |                   |                |
| 49.(-) Paiement de dividendes   |                   |                |
| 50.(-) Paiement de dividendes   |                   |                |
| 51.(-) Paiement de dividendes   |                   |                |
| 52.(-) Paiement de dividendes   |                   |                |
| 53.(-) Paiement de dividendes   |                   |                |
| 54.(-) Paiement de dividendes   |                   |                |
| 55.(-) Paiement de dividendes   |                   |                |
| 56.(-) Paiement de dividendes   |                   |                |
| 57.(-) Paiement de dividendes   |                   |                |
| 58.(-) Paiement de dividendes   |                   |                |
| 59.(-) Paiement de dividendes   |                   |                |
| 60.(-) Paiement de dividendes   |                   |                |
| 61.(-) Paiement de dividendes   |                   |                |
| 62.(-) Paiement de dividendes   |                   |                |
| 63.(-) Paiement de dividendes   |                   |                |
| 64.(-) Paiement de dividendes   |                   |                |
| 65.(-) Paiement de dividendes   |                   |                |
| 66.(-) Paiement de dividendes   |                   |                |
| 67.(-) Paiement de dividendes   |                   |                |
| 68.(-) Paiement de dividendes   |                   |                |
| 69.(-) Paiement de dividendes   |                   |                |
| 70.(-) Paiement de dividendes   |                   |                |
| 71.(-) Paiement de dividendes   |                   |                |
| 72.(-) Paiement de dividendes   |                   |                |
| 73.(-) Paiement de dividendes   |                   |                |
| 74.(-) Paiement de dividendes   |                   |                |
| 75.(-) Paiement de dividendes   |                   |                |
| 76.(-) Paiement de dividendes   |                   |                |
| 77.(-) Paiement de dividendes   |                   |                |
| 78.(-) Paiement de dividendes   |                   |                |
| 79.(-) Paiement de dividendes   |                   |                |
| 80.(-) Paiement de dividendes   |                   |                |
| 81.(-) Paiement de dividendes   |                   |                |
| 82.(-) Paiement de dividendes   |                   |                |
| 83.(-) Paiement de dividendes   |                   |                |
| 84.(-) Paiement de dividendes   |                   |                |
| 85.(-) Paiement de dividendes   |                   |                |
| 86.(-) Paiement de dividendes   |                   |                |
| 87.(-) Paiement de dividendes   |                   |                |
| 88.(-) Paiement de dividendes   |                   |                |
| 89.(-) Paiement de dividendes   |                   |                |
| 90.(-) Paiement de dividendes   |                   |                |
| 91.(-) Paiement de dividendes   |                   |                |
| 92.(-) Paiement de dividendes   |                   |                |
| 93.(-) Paiement de dividendes   |                   |                |
| 94.(-) Paiement de dividendes   |                   |                |
| 95.(-) Paiement de dividendes   |                   |                |
| 96.(-) Paiement de dividendes   |                   |                |
| 97.(-) Paiement de dividendes   |                   |                |
| 98.(-) Paiement de dividendes   |                   |                |
| 99.(-) Paiement de dividendes   |                   |                |
| 100.(-) Paiement de dividendes  |                   |                |
| <b>VI. VARIATION NETTE DE LA TRESORERIE (III+IV+V)</b>                            | <b>49 199</b>     | <b>-10 431</b> |
| <b>VII. TRESORERIE A L'OUVERTURE DE L'EXERCICE</b>                                | <b>-27 390</b>    | <b>-16 958</b> |
| <b>VIII. TRESORERIE A LA CLOTURE DE L'EXERCICE</b>                                | <b>21 809</b>     | <b>-27 390</b> |

**DETTES ENVERS LES ÉTABLISSEMENTS DE CRÉDIT ET ASSIMILÉS**

(en milliers de Dhs)

| DETTES  | En milliers de DH                              |   |                                       |                |
|---|--|---|---------------------------------------|----------------|
|   | Établissements de crédit et assimilés au Maroc |   | Établissements de crédit à l'étranger | Total          |
| Bank Al-Maghrib, Trésor Public et Service des Chèques Postaux | Banques au Maroc                               | Autres établissements de crédit et assimilés au Maroc |                                       |                |
| <b>COMPTES ORDINAIRES CREDITEURS</b>                          |  |   |                                       |                |
| VALEURS DONNEES EN PENSION                                    | 32 915   |   |                                       | 32 915         |
| - au jour le jour   |  |   |                                       |                |
| - à terme   |  |   |                                       |                |
| EMPRUNTS DE TRESORERIE  |  |   |                                       |                |
| - au jour le jour   |  |   |                                       |                |
| - à terme   |  |   |                                       |                |
| EMPRUNTS FINANCIERS   | 522 081  |   |                                       | 522 081        |
| AUTRES DETTES   |  |   |                                       |                |
| INTERETS COURUS A PAYER                                       | 194  |   |                                       | 194            |
| <b>TOTAL</b>  | <b>555 190</b>                                 | <b>-</b>  | <b>-</b>                              | <b>555 190</b> |

**TITRES DE CRÉANCES ÉMIS AU 30 JUIN 2016**

(en milliers de Dhs)

| Nature des titres émis                 | En milliers de Dhs           |  |
|--|------------------------------|--|
|  | Montant au fin de l'exercice |  |
| <b>Bons de Sociétés de Financement</b> | <b>542 092</b>               |  |
| Bons de Sociétés de Financement (1)    | 30 000                       |  |
| Intérêts courus à recevoir             | 1 394                        |  |
| Bons de Sociétés de Financement (2)    | 100 000                      |  |
| Intérêts courus à recevoir             | 3 641                        |  |
| Bons de Sociétés de Financement (3)    | 120 000                      |  |
| Intérêts courus à recevoir             | 4 865                        |  |
| Bons de Sociétés de Financement (4)    | 200 000                      |  |
| Intérêts courus à recevoir             | 1 633                        |  |
| Bons de Sociétés de Financement (4)    | 80 000                       |  |
| Intérêts courus à recevoir             | 560                          |  |

**TITRES DE PARTICIPATION ET EMPLOIS ASSIMILÉS**

(en milliers de Dhs)

| Dénomination de la société émettrice      | Secteur d'activité | Capital social | Participation au capital en % | Prix d'acquisition global | Valeur comptable nette | Extrait des derniers états de synthèse de l'exercice |                 | Produits inscrits au CPC de l'exercice |
|---|--------------------|----------------|-------------------------------|---------------------------|------------------------|--|-----------------|--|
|   |                    |                |                               |                           |                        | Date de clôture de l'exercice                        | Situation nette |  |
| Participations dans les entreprises liées |                    |                |                               |                           |                        |  |                 |  |
| BENAL                                     | NEGOCE             | 100            | 100                           | 9 583                     | 100                    | 31/12/2016   | -               | -                                      |
| Autres titres de participation            |                    |                |                               |                           |                        |  |                 |  |
| <b>TOTAL</b>                              |                    |                |                               | <b>9 583</b>              | <b>100</b>             |  |                 |  |

Les états mentionnés ci-dessous sont des NEANT:  
A2;A3;B15;B21

Contact communication financière :  
Mustapha EL GHAZI  
05 22 20 03 20  
melghazi@tasliff.ma

**ÉTAT DES SOLDES DE GESTION**

(en milliers de Dhs)

| I - TABLEAU DE FORMATION DES RESULTATS   | En milliers de DH |               |
|--|-------------------|---------------|
|  | 30/06/2016        | 30/06/2015    |
| 1.(+) Intérêts et produits assimilés   | 75 458            | 74 730        |
| 2.(-) Intérêts et charges assimilés  | 24 122            | 26 751        |
| <b>Marge d'intérêt</b>   | <b>51 336</b>     | <b>47 979</b> |
| 3.(+) Produits sur immobilisations en crédit-bail et en location   | 10 268            | 4 728         |
| 4.(-) Charges sur immobilisations en crédit-bail et en location  | 9 967             | 4 090         |
| <b>RESULTAT DES OPERATIONS DE CREDIT-BAIL ET DE LOCATION</b>   | <b>301</b>        | <b>638</b>    |
| 5.(+) Commissions perçues  | 3 455             | 3 160         |
| 6.(-) Commissions servies  | 194               | 215           |
| <b>Marge sur commissions</b>   | <b>3 261</b>      | <b>2 945</b>  |
| 7.(+) Résultat des opérations sur titres de transaction  |                   |               |
| 8.(+) Résultat des opérations sur titres de placement  | 332               |               |
| 9.(+) Résultat des opérations de change  |                   |               |
| 10.(+) Résultat des opérations sur produits dérivés  |                   |               |
| <b>RESULTAT DES OPERATIONS DE MARCHÉ</b>   | <b>332</b>        |               |
| 11.(+) Divers autres produits bancaires  |                   |               |
| 12.(-) Diverses autres charges bancaires   |                   |               |
| <b>PRODUIT NET BANCAIRE</b>  | <b>55 229</b>     | <b>51 563</b> |
| 13.(+) Résultat des opérations sur immobilisations financières   |                   |               |
| 14.(+) Autres produits d'exploitation non bancaire   | 545               | 531           |
| 15.(-) Autres charges d'exploitation non bancaire  |                   |               |
| 16.(-) Charges générales d'exploitation  | 23 815            | 24 219        |
| <b>RESULTAT BRUT D'EXPLOITATION</b>  | <b>31 959</b>     | <b>27 875</b> |
| 17.(+) Dotations nettes des reprises aux provisions pour créances et engagements par signature en souffrance | 11 345            | 14 557        |
| 18.(+) Autres dotations nettes de reprises aux provisions  | -1 064            | -867          |
| <b>RESULTAT COURANT</b>  | <b>21 678</b>     | <b>14 185</b> |
| <b>RESULTAT NON COURANT</b>  | <b>3 639</b>      | <b>2</b>      |
| 19.(-) Impôts sur les résultats  | 9 378             | 3 870         |
| <b>RESULTAT NET DE L'EXERCICE</b>  | <b>15 939</b>     | <b>10 317</b> |
| 20.(+) Dotations aux amortissements et aux provisions des immobilisations incorporelles et corporelles       | 3 015             | 2 631         |
| 21.(+) Dotations aux provisions pour dépréciation des immobilisations financières                            |                   |               |
| 22.(+) Dotations aux provisions pour risques généraux  | 1 090             | 2 216         |
| 23.(+) Dotations aux provisions réglementées   |                   |               |
| 24.(+) Dotations non courantes   |                   |               |
| 25.(-) Reprises de provisions  | 2 154             | 3 083         |
| 26.(-) Plus-values de cession des immobilisations incorporelles et corporelles                               |                   |               |
| 27.(+) Moins-values de cession des immobilisations incorporelles et corporelles                              |                   |               |
| 28.(-) Plus-values de cession des immobilisations financières  |                   |               |
| 29.(+) Moins-values de cession des immobilisations financières   |                   |               |
| 30.(-) Reprises de subventions d'investissement reçues   |                   |               |
| <b>(a) CAPACITE D'AUTOFINANCEMENT</b>  | <b>17 890</b>     | <b>12 081</b> |
| 31.(+) Bénéfices distribués  |                   |               |
| <b>(a) AUTOFINANCEMENT</b>   | <b>17 890</b>     | <b>12 081</b> |

**CRÉANCES SUR LA CLIENTÈLE**

(en milliers de Dhs)

| CREANCES                                 | Secteur public | Secteur privé           |                             |                  | En milliers de DH |                  |
|--|----------------|-------------------------|-----------------------------|------------------|-------------------|------------------|
|  |                | Entreprises financières | Entreprises non financières | Autre clientèle  | Total 30/06/2016  | Total 31/12/2015 |
| <b>CREDITS DE TRESORERIE</b>             |                |                         |                             |                  |                   |                  |
| - Comptes à vue débiteurs                |                |                         |                             |                  |                   |                  |
| - Créances commerciales sur le Maroc     |                |                         |                             |                  |                   |                  |
| - Crédits à l'exportation                |                |                         |                             |                  |                   |                  |
| - Autres crédits de trésorerie           |                |                         |                             | 1 278 645        | 1 278 645         | 1 267 986        |
| <b>CREDITS A LA CONSOMMATION</b>         |                |                         |                             |                  |                   |                  |
| CREDITS A L'EQUIPEMENT                   |                |                         |                             |                  |                   |                  |
| CREDITS IMMOBILIERS                      |                |                         |                             |                  |                   |                  |
| AUTRES CREDITS                           |                |                         |                             |                  |                   |                  |
| CREANCES ACQUISES PAR FACTURAGE          |                |                         |                             |                  |                   |                  |
| INTERETS COURUS A RECEVOIR               |                |                         |                             | 919              | 919               | 829              |
| CREANCES EN SOUFFRANCE                   |                |                         |                             | 213 771          | 213 771           | 189 752          |
| - Créances pré-douteuses                 |                |                         |                             | 45 651           | 45 651            | 35 028           |
| - Créances douteuses                     |                |                         |                             | 13 236           | 13 236            | 10 986           |
| - Créances compromises                   |                |                         |                             | 156 884          | 156 884           | 143 739          |
| PROVISIONS SUR CREANCES EN SOUFFRANCE(*) |                |                         |                             | 150 449          | 150 449           | 138 138          |
| <b>TOTAL</b>                             |                |                         |                             | <b>1 342 885</b> | <b>1 342 885</b>  | <b>1 320 429</b> |

**PROVISIONS**

(en milliers de Dhs)

| PROVISIONS | En milliers de DH |  |  |  |  |
|------------|-------------------|--|--|--|--|
|------------|-------------------|--|--|--|--|