



**RAPPORT  
FINANCIER  
JUIN 2023**



# PRÉSENTATION

## TANGER MED PORT AUTHORITY

Tanger Med est un hub logistique mondial situé sur le Déroit de Gibraltar et connecté à plus de 180 Ports mondiaux, offrant des capacités de traitement pour 9 millions de conteneurs, 7 millions de passagers, 700 000 camions et 1 million de véhicules.

Tanger Med constitue une plateforme industrielle pour plus de 1 100 entreprises qui représentent un volume d'affaires de 92 milliards de dhs dans différents secteurs tels que l'automobile, l'aéronautique, la logistique, le textile et le commerce.

Tanger Med est un pont maritime liant l'Europe à l'Afrique, distant de 14 km, grâce au port dédié pour les flux de camions pour l'import/export, et pour les véhicules et les passagers.

Plus qu'un port, Tanger Med est une plateforme intégrée, connectée à un réseau de transport multimodal (liaisons ferroviaires, autoroutes et voie express) pour le traitement des flux conteneurisés, rouliers, et ferroviaire pour le transport des marchandises et des personnes.

Tanger Med constitue ainsi un hub logistique pour des acteurs internationaux visant l'optimisation de leurs opérations logistiques d'export et de distribution régionale pour les marchés d'Europe, d'Afrique et d'Amérique.

Tanger Med Port Authority ou TMPA est chargée de l'exploitation du Port Tanger Med 1, du Port Passagers et Rouliers, et du Port Tanger Med 2.



# FAITS MARQUANTS

- LE COMPLEXE PORTUAIRE TANGER MED A LA 4<sup>ÈME</sup> PLACE MONDIALE DANS LE CLASSEMENT DE LA BANQUE MONDIALE ET STANDARD & POOR'S
- LE TERMINAL A CONTENEURS TC4 POURSUIT SON EXPANSION AVEC LA MISE EN SERVICE DE NOUVEAUX ÉQUIPEMENTS
- NOUVEAUX SERVICES MARITIMES :
  - SERVICE MARITIME OPÉRÉ PAR CMA CGM : FRENCH ASIA LINE 1 « FAL1 »
  - SERVICE MARITIME OPÉRÉ PAR HAPAG-LLOYD : WEST AFRICA SERVICE « WA1 »
- NOUVELLE LIAISON MARITIME ENTRE LES PORTS DE TANGER MED ET MALAGA OPÉRÉE PAR LA COMPAGNIE MARITIME «PEREGAR»
- ORGANISATION D'UNE SÉRIE D'EXERCICES ET DE SIMULATIONS DE LUTTE CONTRE LES POLLUTIONS MARINES LES 25, 26 ET 27 AVRIL 2023 AVEC LA PARTICIPATION DU CEDRE
- OPÉRATION MARHABA 2023 : MOBILISATION POUR L'ACCUEIL DES MAROCAINS RÉSIDENTS A L'ÉTRANGER DANS DE BONNES CONDITIONS
- NOUVELLE INSTALLATION DE « FPS FOOD PROCESS SOLUTIONS » ET EXTENSION DE «BCR TRADE» DANS LA ZONE LOGISTIQUE PORTUAIRE
- TANGER MED ET LA BANQUE CENTRALE POPULAIRE SIGNENT UN MEMORANDUM D'ENTENTE PORTANT SUR LA TECHNOLOGIE DE LA BLOCKCHAIN
- NOUVEAUX SERVICES DIGITAUX DANS LE PORT COMMUNITY SYSTEM DE TANGER MED :
  - ÉCHANGES AVEC LA DOUANE DE L'AVIS D'ARRIVÉE DES NAVIRES
  - EXTENSION DE LA PLATEFORME DE GESTION DES AUTORISATIONS «EU» AVEC LE MINISTÈRE DU TRANSPORT ET DE LA LOGISTIQUE
  - NOTIFICATION INSTANTANÉE DES OPÉRATEURS DU FRET DU PASSAGE PORTUAIRE
  - GESTION DES MATIÈRES DANGEREUSES : MISE EN PLACE D'UNE SOLUTION INTERFACÉE AVEC L'ENSEMBLE DES TERMINAUX
- PARTICIPATION À DES ÉVÉNEMENTS :
  - SALON « HALIEUTIS » ORGANISÉ DU 01 AU 05 FÉVRIER À AGADIR
  - SALON « FRUIT LOGISTICA » ORGANISÉ DU 8 AU 10 FÉVRIER À BERLIN EN ALLEMAGNE
  - SÉMINAIRE DU COMITÉ AFRICAIN DES COMMANDANTS DE PORTS «AFRICAN HARBOUR MASTERS COMMITTEE» ORGANISÉ LES 2 ET 3 MARS À TANGER
  - SALON INTERNATIONAL DE L'AGRICULTURE AU MAROC (SIAM) DU 02 AU 07 MAI A MEKNÈS
  - 2<sup>ÈME</sup> ETAPE DES RENCONTRES RÉGIONALES DE LA LOGISTIQUE LE 26 MAI À AGADIR
  - SALON LOGISMED DU 13 AU 15 JUIN À CASABLANCA

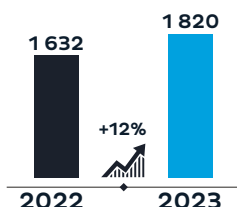
## BILAN CONSOLIDÉ DE L'ACTIVITÉ

Le chiffre d'affaires enregistré une progression de 12% par rapport à juin 2022, et ce expliqué par la croissance des trafics dans l'ensemble des terminaux.

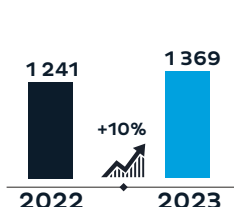
L'excédent brut d'exploitation s'établit à 1 369 Mdhs, en progression de 10% par rapport à juin 2022 expliqué par la croissance des activités opérationnelles dans l'ensemble des terminaux.

Le résultat net est de 803 Mdhs, en croissance de 46% par rapport à juin 2022, et ce expliqué par l'augmentation du résultat d'exploitation de 20% et l'amélioration du résultat financier de 31%.

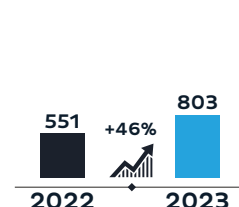
CHIFFRE D'AFFAIRES AU 30.06  
EN MDHS



EBE AU 30.06  
EN MDHS



RÉSULTAT NET AU 30.06  
EN MDHS



# COMPTES SOCIAUX

## TANGER MED PORT AUTHORITY (TMPA)

BILAN ACTIF AU 30.06.2023

EN MILLIERS DH

	ACTIF	EXERCICE			EXERCICE PRÉCÉDENT
		Brut	Amort & provisions	Net	Net
ACTIF IMMOBILISÉ	<b>IMMOBILISATIONS EN NON VALEURS (A)</b>	<b>84 423</b>	<b>32 661</b>	<b>51 761</b>	<b>44 273</b>
	◦ Frais préliminaires				
	◦ Charges à répartir sur plusieurs exercices	84 423	32 661	51 761	44 273
	◦ Primes de remboursement des obligations				
	<b>IMMOBILISATIONS INCORPORELLES (B)</b>	<b>10 075 085</b>	<b>91 111</b>	<b>9 983 974</b>	<b>9 982 851</b>
	◦ Immobilisation en recherche et développement				
	◦ Brevets, marques, droits et valeurs similaires	107 300	91 111	16 189	18 382
	◦ Fonds commercial	9 957 749		9 957 749	9 957 749
	◦ Autres immobilisations incorporelles	10 036		10 036	6 720
	<b>IMMOBILISATIONS CORPORELLES (C)</b>	<b>24 463 068</b>	<b>5 374 711</b>	<b>19 088 357</b>	<b>19 130 533</b>
	◦ Terrains				
	◦ Constructions	21 437 372	4 796 257	16 641 115	16 932 681
	◦ Installations techniques, matériel et outillage	578 036	408 489	169 547	165 853
	◦ Matériel transport	18 702	12 776	5 927	6 667
	◦ Mobilier, matériel de bureau et aménagements divers	229 518	153 910	75 608	79 679
	◦ Autres immobilisations corporelles	3 603	3 279	324	401
	◦ Immobilisations corporelles en cours	2 195 837		2 195 837	1 945 252
<b>IMMOBILISATIONS FINANCIÈRES (D)</b>	<b>44 795</b>		<b>44 795</b>	<b>44 795</b>	
◦ Prêts immobilisés					
◦ Autres créances financières	44 795		44 795	44 795	
◦ Titres de participation					
◦ Autres titres immobilisés					
<b>ÉCARTS DE CONVERSION -ACTIF (E)</b>	<b>33 726</b>		<b>33 726</b>	<b>77 377</b>	
◦ Diminution des créances immobilisées					
◦ Augmentation des dettes financières	33 726		33 726	77 377	
<b>TOTAL I (A+B+C+D+E)</b>	<b>34 701 096</b>	<b>5 498 483</b>	<b>29 202 613</b>	<b>29 279 828</b>	
ACTIF CIRCULANT HORS TRÉSORERIE	<b>STOCKS (F)</b>	<b>10 670</b>		<b>10 670</b>	<b>9 147</b>
	◦ Marchandises				
	◦ Matières et fournitures, consommables	10 670		10 670	9 147
	◦ Produits en cours				
	◦ produits intermédiaires et produits résiduels				
	◦ Produits finis				
	<b>CRÉANCES DE L'ACTIF CIRCULANT (G)</b>	<b>1 113 226</b>	<b>155 150</b>	<b>958 076</b>	<b>894 370</b>
	◦ Fournis, débiteurs, avances et acomptes	11 550		11 550	13 875
	◦ Clients et comptes rattachés	857 845	155 150	702 695	758 891
	◦ Personnel				
◦ Etat	74 387		74 387	74 324	
◦ Comptes d'associés					
◦ Autres débiteurs	42 687		42 687	40 536	
◦ Comptes de régularisation-Actif	126 757		126 757	6 744	
<b>TITRES VALEURS DE PLACEMENT (H)</b>	<b>1 475 282</b>		<b>1 475 282</b>	<b>931 443</b>	
<b>ÉCARTS DE CONVERSION -ACTIF (I)</b>	<b>3 337</b>		<b>3 337</b>	<b>778</b>	
◦ (Éléments circulants)					
<b>TOTAL II (F+G+H+I)</b>	<b>2 602 514</b>	<b>155 150</b>	<b>2 447 364</b>	<b>1 835 738</b>	
TRÉSORERIE	<b>TRÉSORERIE-ACTIF</b>	<b>377 968</b>		<b>377 968</b>	<b>232 050</b>
	◦ Chèques et valeurs à encaisser				
	◦ Banques, TG et CCP	377 966		377 966	232 040
	◦ Caisse, Régie d'avances et accreditifs	2		2	10
	<b>TOTAL III</b>	<b>377 968</b>		<b>377 968</b>	<b>232 050</b>
	<b>TOTAL GÉNÉRAL I+II+III</b>	<b>37 681 579</b>	<b>5 653 633</b>	<b>32 027 945</b>	<b>31 347 617</b>

**BILAN PASSIF AU 30.06.2023**
**EN MILLIERS**

PASSIF		EXERCICE	EXERCICE PRÉCÉDENT
FINANCEMENT PERMANENT	<b>CAPITAUX PROPRES</b>		
	•Capital social ou personnel (1)	17 400 000	17 400 000
	•Moins : Actionnaires, capital souscrit non appelé dont vers..		
	•Moins : Capital appelé		
	•Moins : Dont versé		
	•Prime d'émission, de fusion, d'apport	1 066 947	1 066 947
	•Écarts de réévaluation		
	•Réserve légale	67 878	19 865
	•Autres réserves		
	•Report à nouveau (2)	273 678	
	•Résultats nets en instance d'affectation (2)		
	•Résultat net de l'exercice (2)	802 545	960 273
	<b>TOTAL DES CAPITAUX PROPRES (A)</b>	<b>19 611 048</b>	<b>19 447 085</b>
	<b>CAPITAUX PROPRES ASSIMILES (B)</b>	<b>279 138</b>	<b>285 547</b>
	•Subventions d'investissement	279 138	285 547
	•Provisions réglementées		
	<b>CAPITAUX PROPRES ASSIMILES (Ajout)</b>		
<b>DETTES DE FINANCEMENT (C)</b>	<b>10 156 830</b>	<b>10 217 989</b>	
•Emprunts obligataires	4 905 000	5 075 000	
•Autres dettes de financement	5 251 830	5 142 989	
<b>DETTES DE FINANCEMENT (Ajout)</b>			
<b>PROVISIONS DURABLES POUR RISQUES ET CHARGES (D)</b>	<b>608 759</b>	<b>568 320</b>	
•Provisions pour charges	575 416	490 944	
•Provisions pour risques	33 343	77 377	
<b>ÉCARTS DE CONVERSION - PASSIF (E)</b>	<b>106 773</b>	<b>12 323</b>	
•Augmentation des créances immobilisées			
•Diminution des dettes de financement	106 773	12 323	
<b>TOTAL I (A+B+C+D+E)</b>	<b>30 762 548</b>	<b>30 531 264</b>	
PASSIF CIRCULANT HORS TRÉSORERIE	<b>DETTES DU PASSIF CIRCULANT (F)</b>	<b>1 264 144</b>	<b>797 250</b>
	•Fournisseurs et comptes rattachés	431 025	475 483
	•Clients créditeurs, avances et acomptes	10 531	21 653
	•Personnel	14 644	4 976
	•Organismes sociaux	6 035	11 513
	•Etat	35 248	35 705
	•Comptes d'associés	638 582	
	•Autres créances	9 054	21 514
	•Comptes de régularisation - passif	119 026	226 406
	<b>AUTRES PROVISIONS POUR RISQUES ET CHARGES (G)</b>		<b>778</b>
<b>ÉCARTS DE CONVERSION - PASSIF (H)( ELEMENTS CIRCULANTS )</b>	<b>1 253</b>	<b>18 325</b>	
<b>TOTAL II (F+G+H)</b>	<b>1 265 397</b>	<b>816 352</b>	
TRÉSORERIE	<b>TRÉSORERIE PASSIF</b>		
	•Crédits d'escompte		
	•Crédits de trésorerie		
	•Banques ( soldes créditeurs )	0	0
<b>TOTAL III</b>	<b>0</b>	<b>0</b>	
<b>TOTAL I+II+III</b>	<b>32 027 945</b>	<b>31 347 617</b>	

(1) Capital personnel débiteur (2) bénéficiaire (+); déficitaire

**LE BILAN ENREGISTRE UNE HAUSSE DE 2,2% QUI S'ANALYSE COMME SUIT :**

1. Augmentation de l'actif immobilisé de 135 MDHS qui s'explique principalement par les Investissements réalisés au cours du premier semestre 2022 pour un montant de 461 MDHS (Infrastructures, voiries, réseaux divers et infrastructures IT) ainsi que par les dotations aux amortissements pour 326 MDHS
2. Hausse de la trésorerie nette de 146 MDHS expliquée par la hausse du fonds de roulement de 308 MDHS et L'augmentation du besoin en fonds de roulement de 162 MDHS
3. Baisse des dettes de financement de 61 MDHS due aux remboursements effectués au cours du premier semestre 2022
4. Augmentation des dettes du passif circulant de 449 MDHS expliquée par la constatation des dividendes à payer au titre



**COMPTE DE PRODUITS ET CHARGES HORS TAXES AU 30.06.2023**
**EN MILLIERS DH**

	NATURE	OPERATIONS		TOTALS DE L'EXERCICE 3=2+1	TOTALS DE L'EXERCICE PRECEDENT
		Propres à l'exercice	concernant les exercices précédent		
EXPLOITATION	I. <b>PRODUITS D'EXPLOITATION</b>		-		
	◦ Ventes de marchandises		-		
	◦ Ventes de biens et services produits	1 820 292	-	1 820 292	1 631 592
	◦ Chiffres d'affaires	1 820 292	-	1 820 292	1 631 592
	◦ Variation de stock de produits		-		
	◦ Immobilisations produites pour l'Ese p/elle-même		-		
	◦ Subvention d'exploitation		-		
	◦ Autres produits d'exploitation	2 119	-	2 119	2 194
	◦ Reprises d'exploitation; transfert de charges	18 463	-	18 463	8 096
	<b>TOTAL I</b>	<b>1 840 874</b>	-	<b>1 840 874</b>	<b>1 641 882</b>
	II. <b>CHARGES D'EXPLOITATION</b>		-		
	◦ Achats revendus de marchandises		-		
	◦ Achat consommés de matières et de fournitures	258 156	-	258 156	233 490
	◦ Autres charges externes	132 816	-	132 816	106 258
◦ Impôts et taxes	4	-	4	6	
◦ Charges de personnel	60 120	-	60 120	50 738	
◦ Autres charges d'exploitation		-			
◦ Dotations d'exploitation	434 261	-	434 261	487 797	
<b>TOTAL II</b>	<b>885 357</b>	-	<b>885 357</b>	<b>878 290</b>	
III. <b>RÉSULTAT D'EXPLOITATION (I-II)</b>		-	<b>955 517</b>	<b>763 592</b>	
FINANCIER	IV. <b>PRODUITS FINANCIERS</b>		-		
	◦ Produits des titres de participation et autres titres Immobilisés		-		
	◦ Gains de change	11 522	-	11 522	30 404
	◦ Intérêts et autres produits financiers	21 161	-	21 161	4 172
	◦ Reprises financières; transfert de charges	82 961	-	82 961	10 742
	<b>TOTAL IV</b>	<b>115 644</b>	-	<b>115 644</b>	<b>45 317</b>
	V. <b>CHARGES FINANCIÈRES</b>		-		
	◦ Charges d'intérêts	200 530	-	200 530	203 002
	◦ Pertes de changes	17 034	-	17 034	5 367
	◦ Autres charges financières		-		
	◦ Dotations financières	33 343	-	33 343	14 537
	<b>TOTAL V</b>	<b>250 907</b>	-	<b>250 907</b>	<b>222 906</b>
	VI. <b>RÉSULTAT FINANCIER (IV-V)</b>		-	<b>-135 263</b>	<b>-177 588</b>
	VII. <b>RÉSULTAT COURANT (III+VI)</b>		-	<b>820 254</b>	<b>586 003</b>
NON - COURANT	VIII. <b>PRODUITS NON COURANTS</b>		-		
	◦ Produits des cessions d'immobilisations		-		
	◦ Subventions d'équilibre		-		
	◦ Reprises sur subventions d'investissement		-	6 409	5 541
	◦ Autres produits non courants	6 409	-	1 634	3 339
	◦ Reprises non courantes; transferts de charges	1 634	-		
	<b>TOTAL VIII</b>		-	<b>8 043</b>	<b>8 880</b>
	IX. <b>CHARGES NON COURANTES</b>	<b>8 043</b>	-		
	◦ Valeurs nettes d'amort. des Immo cédées		-	11	665
	◦ Subventions accordées	11	-		17 550
	◦ Autres charges non courantes		-	25 741	25 327
	◦ Dotations non courantes aux amortiss. et provision	25 741	-		
	<b>TOTAL IX</b>		-	<b>25 753</b>	<b>43 542</b>
	X. <b>RESULTAT NON COURANT (VIII- IX)</b>	<b>25 753</b>	-	<b>-17 709</b>	<b>-34 662</b>
XI. <b>RESULTAT AVANT IMPOTS (VII+ X)</b>		-	<b>802 545</b>	<b>551 341</b>	
XII. <b>IMPOTS SUR LES RESULTATS</b>		-			
XIII. <b>RESULTAT NET (XI - XII)</b>		-	<b>802 545</b>	<b>551 341</b>	
XIV. <b>TOTAL DES PRODUITS ( I + IV + VIII )</b>		-	<b>1 964 562</b>	<b>1 696 079</b>	
XV. <b>TOTAL DES CHARGES ( II + V + IX + XII )</b>		-	<b>1 162 017</b>	<b>1 144 738</b>	
XVI. <b>RESULTAT NET ( XIV - XV )</b>		-	<b>802 545</b>	<b>551 341</b>	

1) Variation de stocks : stock final - stock initial ; augmentation (+) ; diminution (-)

2) Achats revendu ou consommés : achats - variation de stocks

1. Le chiffre d'affaires de TMPA a connu une hausse de 12% par rapport à juin 2022, expliqué par la croissance des trafics dans l'ensemble des terminaux. En effet, le tonnage traité à fin juin 2023 est de 60 Millions de tonnes de marchandises contre 56 millions de tonnes à fin juin 2022 soit une progression de 7,3%.

2. L'amélioration du résultat financier s'explique principalement par la baisse des charges d'intérêts sur emprunts suite aux remboursements de la période ainsi l'amélioration de la balance dotations & reprises financières.

# TABLEAU DE FINANCEMENT DE L'EXERCICE (Modèle Normal)

## I. SYNTHÈSE DES MASSES DU BILAN

EN MILLIERS DH

MASSES	EXERCICE A	EXERCICE PRÉCÉDENT B	VARIATIONS A-B	
			EMPLOIS C	RESSOURCES D
Financement Permanent	30 762 548	30 531 264		231 284
Moins actif immobilisé	29 202 613	29 279 828		77 215
<b>= Fonds de Roulement Fonctionnel (1-2) (A)</b>	<b>1 559 935</b>	<b>1 251 436</b>		<b>308 499</b>
Actif circulant	2 447 364	1 835 738	611 626	
Moins passif circulant	1 265 397	816 352		449 045
= Besoin de Financement global (4-5) (B)	1 181 968	1 019 386	162 581	
<b>TRESORERIE NETTE (Actif-Passif) = A-B</b>	<b>377 968</b>	<b>232 050</b>	<b>145 918</b>	

## II. EMPLOIS ET RESSOURCES

MASSES	EXERCICE		EXERCICE PRÉCÉDENT	
	EMPLOIS	RESSOURCES	EMPLOIS	RESSOURCES
<b>I. RESSOURCES STABLES DE</b>				
<b>• L'EXERCICE (FLUX)</b>				
<b>• AUTOFINANCEMENT (A)</b>	-	<b>545 309</b>	-	<b>1 562 399</b>
+ Capacité d'autofinancement	-	1 183 890	-	1 927 281
- Distributions de bénéfices	-	638 582	-	364 881
<b>• CESSIONS ET RÉDUCTIONS</b>	-	-	-	-
<b>• D'IMMOBILISATIONS (B)</b>	-	-	-	-
+ Cessions d'immobilisations incorporelles	-	-	-	-
+ Cessions d'immobilisations corporelles	-	-	-	-
+ Cessions d'immobilisations financières	-	-	-	-
+ récupérations sur créances immobilisées	-	-	-	-
<b>• AUGMENTATION DES CAPITAUX</b>	-	-	-	-
<b>• PROPRES ET ASSIMILÉS (C)</b>	-	-	-	-
+ Augmentation du capital, apports	-	-	-	-
+ Subventions d'investissement	-	-	-	-
<b>• AUGMENTATION DES DETTES</b>	-	-	-	-
<b>• DE FINANCEMENT (D)</b>	-	<b>416 055</b>	-	<b>380 296</b>
(nettes de primes de remboursement)	-	-	-	-
<b>TOTAL RESSOURCES STABLES</b>	-	-	-	-
(A+B+C+D)	-	<b>961 364</b>	-	<b>1 942 696</b>
<b>II. EMPLOIS STABLES DE L'EXERCICE (FLUX)</b>				
<b>• ACQUISITIONS ET AUGMENTATIONS</b>				
<b>• D'IMMOBILISATIONS (E)</b>	<b>297 821</b>	-	<b>874 452</b>	-
+ Acquisitions d'immobilisations incorpor.	5 025	-	12 766	-
+ Acquisitions d'immobilisation corporelles	292 796	-	861 685	-
+ Acquisitions d'immobilisation financières	-	-	-	-
+ Augmentation des créances immob.	-	-	-	-
<b>• REMBOURSEMENT DES CAPITAUX</b>	-	-	-	-
<b>• PROPRES (F)</b>	-	-	-	-
<b>• REMBOURSEMENTS DES DETTES</b>	<b>339 113</b>	-	<b>638 205</b>	-
<b>• DE FINANCEMENT (G)</b>	-	-	-	-
<b>• EMPLOIS EN NON VALEURS (H)</b>	<b>15 931</b>	-	<b>36 238</b>	-
<b>TOTAL II - EMPLOIS STABLES</b>	-	-	-	-
(E+F+G+H)	<b>652 865</b>	-	<b>1 548 895</b>	-
<b>III. VARIATION DU BESOIN DE FINANCEMENT</b>				
<b>GLOBAL (B.F.G)</b>	<b>162 581</b>	-	<b>870 874</b>	-
<b>IV. VARIATION DE LA TRESORERIE</b>				
<b>TOTAL GENERAL</b>	<b>961 364</b>	<b>961 364</b>	<b>2 419 768</b>	<b>2 419 768</b>

# RAPPORT COMMISSAIRES AUX COMPTES SUR LES COMPTES SOCIAUX

**Deloitte.**

**Deloitte Audit**  
Bd Sidi Mohammed Benabdelah  
Bâtiment C – Tour Ivoire 3 – 3<sup>ème</sup> étage  
La Marina – Casablanca, Maroc

 **Crowe**

**Horwath Maroc Audit**  
90, Avenue Mehdi benbarka  
Hay Riad - Rabat

## **TANGER MED PORT AUTHORITY « TMPA » S.A ATTESTATION D'EXAMEN LIMITE SUR LA SITUATION INTERMEDIAIRE (COMPTES SOCIAUX)**

**PERIODE DU 1<sup>ER</sup> JANVIER AU 30 JUIN 2023**

En application des dispositions du Dahir portant loi n°1-93-212 du 21 septembre 1993 tel que modifié et complété, nous avons procédé à un examen limité de la situation intermédiaire de la société **TANGER MED PORT AUTHORITY S.A** comprenant le Bilan et le Compte de Produits et Charges relatifs à la période du 1<sup>er</sup> janvier au 30 juin 2023. Cette situation intermédiaire qui fait ressortir un montant de capitaux propres et assimilés totalisant 19 890 186 287,79 MAD dont un bénéfice net de 802 544 907,28 MAD, relève de la responsabilité des organes de gestion de l'émetteur. Cette situation intermédiaire a été établie sous la responsabilité de la direction.


Nous avons effectué notre mission selon les normes de la profession au Maroc relatives aux missions d'examen limité. Ces normes requièrent que l'examen limité soit planifié et réalisé en vue d'obtenir une assurance modérée que la situation intermédiaire ne comporte pas d'anomalie significative. Un examen limité comporte essentiellement des entretiens avec le personnel de la société et des vérifications analytiques appliquées aux données financières ; il fournit donc un niveau d'assurance moins élevé qu'un audit. Nous n'avons pas effectué un audit et, en conséquence, nous n'exprimons donc pas d'opinion d'audit.

Sur la base de notre examen limité, nous n'avons pas relevé de faits qui nous laissent penser que la situation intermédiaire, ci-jointe, ne donne pas une image fidèle du résultat des opérations du semestre écoulé ainsi que de la situation financière et du patrimoine de la société **TANGER MED PORT AUTHORITY S.A** établis au 30 juin 2023, conformément au référentiel comptable admis au Maroc.

Casablanca, le 21 septembre 2023

### **Les Commissaires aux Comptes**

**Deloitte Audit**



**Adnane FAOUZI**  
Associé

**Adnane FAOUZI**  
Associé

**Horwath Maroc Audit**



**HORWATH MAROC AUDIT**  
90, Avenue Mehdi Ben Barka  
Hay Riad - Rabat  
Tél : 05 37 77 46 70 / 71  
Fax : 05 37 77 46 76

**Adib Benbrahim**  
Associé



