


Rapport Financier Annuel 2019





UNIMER en quelques Chiffres

Principaux faits marquants de l'exercice

Moyens Industriels / Commerciaux

- 15 Unités Industrielles dont (1 en France et 1 au Pérou)
- 2 Bateaux Chalutiers RSW à Dakhla (48 000 Tonnes de capacité de Pêche)
- 120 Hectares **d'aquaculture** dans la baie de Dakhla
- 50 000 Tonnes de poissons transformés par an dont 20 000 Tonnes pêchées
- 5 400 Collaborateurs dont 148 Cadres et Agents de maîtrise
- 200 000 m² de Superficies industrielles dont 79 000 m² Superficie de stockage
- 1,4 Milliard DH de Chiffre **d'affaires Consolidé** dont 96% à **l'export**
- 25 Filiales dont 6 bureaux de représentation et filiales de distribution à **l'étranger**




Conjoncture Internationale



Concurrence rude sur les différents marchés de la sardine et de l'anchois.

Pression continue sur les prix de vente sur l'Europe et le Moyen Orient.



La demande d'anchois péruvien en croissance continue entraînant l'érosion des prix dans un contexte de campagnes de pêche d'anchois au Maroc et en Europe faibles et irrégulières.



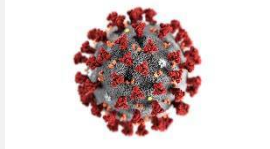
Fortes fluctuations des prix des métaux induisant la hausse des prix des boîtes Fer Blanc

Un cumul de plus de 20 % en 3 ans.



Crise des Gilets Jaunes en France et baisse conséquente des ventes

Conjoncture Internationale



« **L'état d'urgence** sanitaire tel que enclenché par le Gouvernement du Maroc en vue de limiter la propagation de la pandémie du COVID 19 **n'entraîne pas d'ajustements** sur les comptes au 31 décembre 2019.

A la date **d'arrêté** des comptes par le Conseil **d'administration**, les activités de la société **n'ont** pas été affectées par les répercussions économiques de la crise liée à la pandémie COVID-19. En outre, compte tenu du caractère récent de la pandémie, la Société **n'est** toujours pas en capacité **d'en** apprécier **l'impact** chiffré éventuel sur son activité au titre de **l'exercice** 2020.

Par ailleurs, la société, **n'a** pas connaissance **d'incertitudes** significatives pouvant remettre en cause sa capacité à poursuivre son exploitation, par conséquent, les états financiers de la société ont été préparés sur la base de la continuité de **l'activité**. »



Arrêté des Comptes Sociaux de l'exercice

Résultats du Groupe UNIMER au 31/12/2019

Conjoncture sectorielle

Selon les statistiques officielles de l'Office National de Pêche (ONP), l'exercice 2019 a été caractérisé par une légère hausse de +2% des débarquements de la Sardine dans le cadre d'une campagne de pêche irrégulière.

Quant aux débarquements de l'Anchois, ils ont connu globalement une baisse de -14% comparés à la campagne précédente.

Cet exercice 2019 a été marqué également par une forte instabilité des cours de change impactant directement la rentabilité du Chiffre d'Affaires à l'export.

Chiffre d'affaires (Comptes sociaux)

Le chiffre d'Affaires a réalisé une augmentation de 1% durant l'exercice 2019. Il s'élève à 951,2 Mdh contre 946,2 Mdh l'exercice précédent.

Ceci confirme la tendance de la croissance des ventes depuis plusieurs exercices dans un environnement fortement concurrentiel, et ceci grâce à la bonne notoriété des marques propres du Groupe.

Excédent Brut d'Exploitation (Comptes sociaux)

L'Excédent Brut d'Exploitation réalise une bonne performance de 6,1% et s'établit à 81,2 Mdh contre 76,5 Mdh l'exercice précédent, grâce aux bonnes performances industrielles qui ont atténué l'impact de multiples hausses des prix des intrants, la volatilité des cours de change, ainsi que l'augmentation du SMIG.

Résultat d'Exploitation (Comptes sociaux)

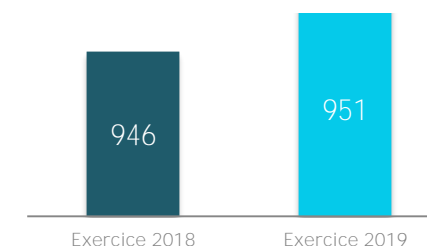
Le résultat d'exploitation quant à lui s'établit à 49,8 Mdh contre 56,9 Mdh l'exercice précédent; impacté par une conjoncture défavorable pour les principaux clients européens.

Résultat Net (Comptes sociaux)

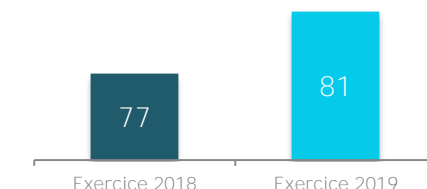
Le résultat net social de la société UNIMER pour l'exercice 2019 s'établit à 61,9 Mdh contre 76,0 Mdh l'exercice précédent.

Ceci confirme la bonne performance de l'exploitation malgré la non-récurrence de la remontée des dividendes exceptionnels de certaines participations qui a impacté le Résultat Financier.

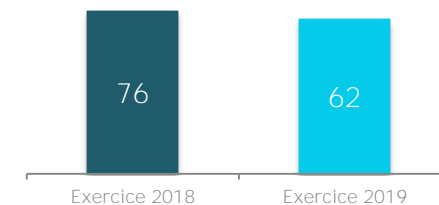
Chiffre d'affaires Social
(en Millions de Dh)



Excédent Brut d'Exploitation Social
(en Millions de Dh)

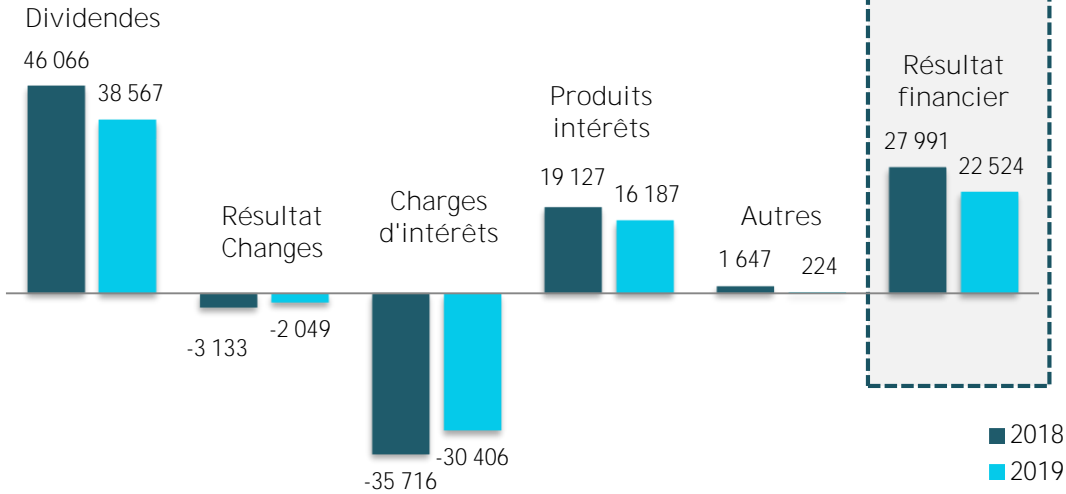


Résultat Net Social
(en Millions de Dh)



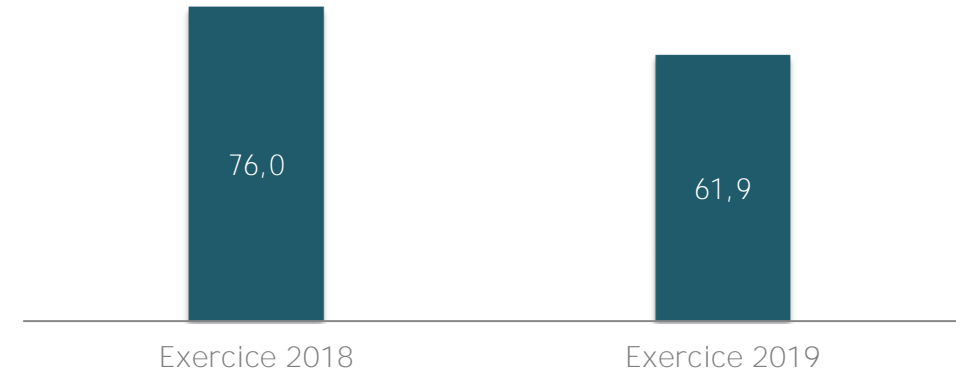
Résultat Financier 2018 - 2019

Milliers de Dirhams



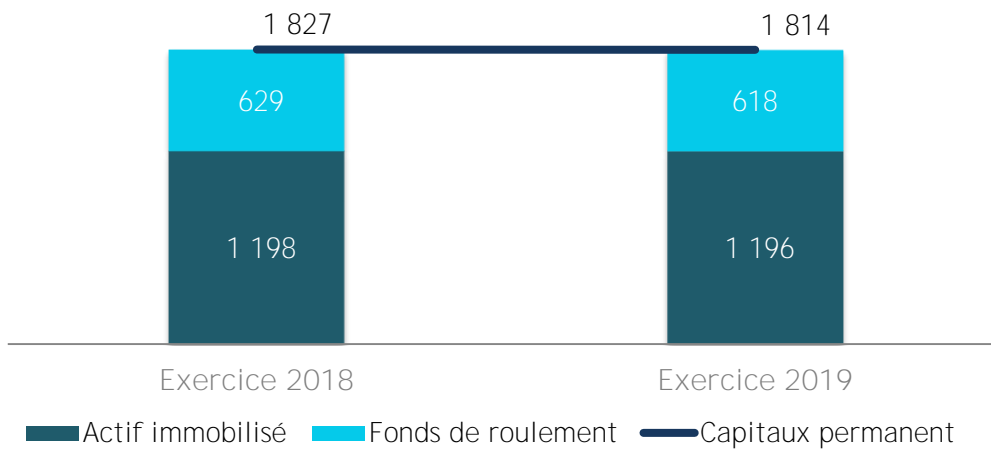
Résultat net

Millions de Dirhams



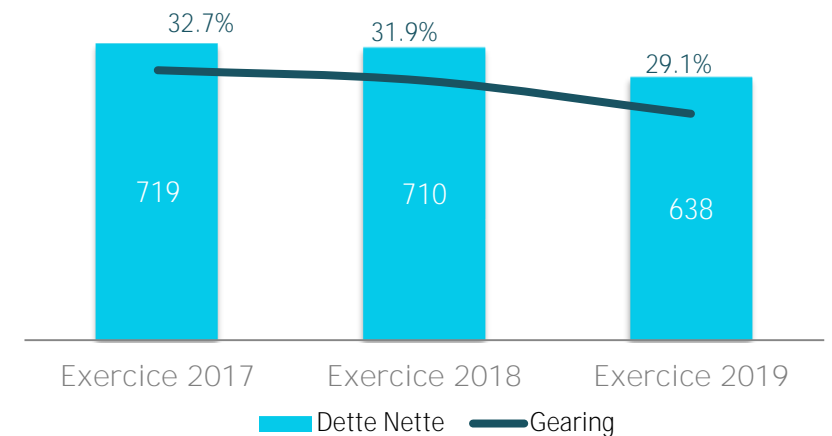
Capitaux Propres / Fonds de Roulement

Mdh



Dettes Nette / Gearing

Mdh



Compte de Produits et Charges

Milliers de Dirhams	Total 2019	Total 2018	Variation
Chiffre d'affaires (CA)	951 155	946 185	0.5%
<i>Contribution %</i>			
Variation de stocks	-51 943	-9 756	432.4%
Production de l'exercice	899 212	936 429	
Achats consommés	587 519	626 940	-6.3%
Charges externes	66 202	65 627	0.9%
Consommations externes	653 721	692 567	-5.6%
Valeur Ajoutée (VA)	245 491	243 862	0.7%
<i>Prod. %</i>	<i>27.3%</i>	<i>26.0%</i>	
Impôts & taxes	3 000	2 956	1.5%
Charges de personnel	161 332	170 391	-5.3%
<i>Prod. %</i>	<i>17.9%</i>	<i>18.2%</i>	
Excédent Brut d'Exploitation	81 159	70 515	15.1%
<i>Prod. %</i>	<i>9.0%</i>	<i>7.5%</i>	
<i>Contribution de l'activité à l'EBE</i>			
Autres produits d'exploitation	1 947	1 000	94.7%
Autres charges d'exploitation	660	660	0.0%
Reprises d'exploitation	5 769	12 189	0.0%
Dotation d'exploitation	38 380	26 080	47.2%
Résultat d'Exploitation	49 835	56 964	-12.5%
<i>Prod. %</i>	<i>5.5%</i>	<i>6.1%</i>	
<i>Contribution de l'activité au REX</i>			
Résultat Financier	22 524	27 991	-19.5%
Résultat Non Courant	-198	-1 220	-83.8%
IS & CSS	-10 287	-7 750	32.7%
Résultat Net	61 873	75 985	-18.6%
<i>Prod. %</i>	<i>6.9%</i>	<i>8.1%</i>	

Bilan : Actif et Passif

Milliers de Dirhams	déc-18		déc-19	
	Montant	% Total	Montant	% Total
Immobilisations corporelles	235 196	9%	233 268	9%
Immobilisations financières	710 355	28%	710 300	28%
Autres immobilisations	252 244	10%	252 827	10%
Actif immobilisé net	1 197 795	48%	1 196 395	47%
Stocks	287 032	11%	229 924	9%
Autres postes de l'actif circulant	994 467	40%	978 822	39%
Passif circulant	249 868	10%	220 575	9%
Besoin en Fonds de Roulement	1 031 630	41%	988 171	39%
Dettes financières long terme	306 957	12%	266 387	11%
Trésorerie passif	419 634	17%	495 897	20%
Trésorerie actif	16 987	1%	125 671	5%
Endettement net (Liquidités nettes)	709 604	28%	636 614	25%
<i>Taux d'endettement net effectif (effet de levier %)</i>	<i>31.8%</i>		<i>29.2%</i>	
Provisions pour R&C	641	0%	1 141	0%
Autres postes du bilan	641	0%	1 141	0%
<i>Situation nette (CP)</i>	1 519 179	61%	1 546 811	61%
Total Bilan	2 496 281	100%	2 530 812	100%



Arrêté des Comptes Consolidés de l'exercice

Résultat Consolidé du Groupe UNIMER au 31/12/2019

Les comptes consolidés de Unimer sont établis conformément aux Normes Marocaines telles que prescrites par le Conseil National de Comptabilité.

Chiffre **d’Affaires** consolidé : 1 355,7 Mdh

Le chiffre **d’affaires** consolidé du Groupe Unimer **s’élève** à 1 355,7 Mdh durant **l’exercice** 2019 réalisant ainsi une baisse de 8% par rapport à **l’exercice** précédent.

- **Une bonne performance des Conserves de Sardines** en ligne avec le budget confirmant ainsi la force des marques du Groupe
- Une légère baisse des ventes des Semi-Conserves **d’anchois** dans les filiales françaises en raison des manifestations du mouvement appelé « Gilets Jaunes ».
- Une faible activité des bateaux de pêche du Groupe liée aux arrêts pour maintenance

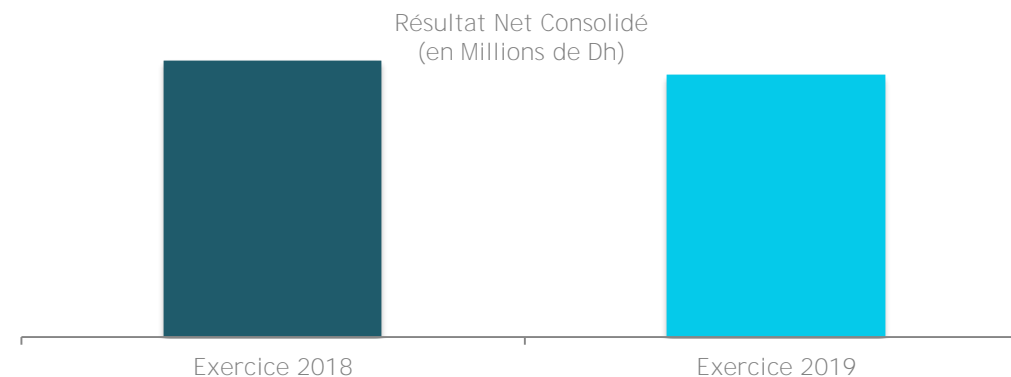
Résultat **d’exploitation** Consolidé : 93,0 Mdh

Dans ce contexte de baisse du chiffre **d’affaires**, le résultat **d’exploitation** Consolidé **s’établit** à 93,0 Mdh durant **l’année** 2019 contre 111,3 Mdh **l’exercice** précédent.

Résultat Net Consolidé : 60,3 Mdh

Compte tenu de **l’impact** de **l’amortissement** des écarts **d’acquisition** atténué par la bonne maîtrise des frais financiers, le Résultat net consolidé du Groupe **s’établit** à 60,3 Mdh pour **l’exercice** 2019 contre 64,0 Mdh **l’exercice** précédent.

Le Résultat Net Part du Groupe **s’élève** à 24,5 Mdh en 2019 contre 46,9 Mdh **l’exercice** précédent.



GROUPE UNIMER : La liste des sociétés consolidées au 31 décembre 2019 est la suivante

Sociétés	31-déc-19		
	Pourcentages d'intérêt	Pourcentages de contrôle	Méthodes de Consolidation
UNIMER SA	100.00%	100.00%	Société mère
TOP FOOD	99.98%	99.98%	IG
INVESTIPAR	100.00%	100.00%	IG
VCR LOGISTICS	100.00%	100.00%	IG
GROUPE RETAIL	25.31%	25.31%	MEE
ALMAR	100.00%	100.00%	IG
LA MONEGASQUE VANELLI France	100.00%	100.00%	IG
VANELLI MAROC	100.00%	100.00%	IG
DELIMAR	99.14%	99.14%	IG
BELDIVA	76.00%	76.00%	IG
FPARTNERS	70.00%	70.00%	IG
SMCA	60.00%	60.00%	IG
UNIMER DAKHLA	100.00%	100.00%	IG
PELAGIC PIONNIERE	35.00%	50.00%	IG
SIRIUS PELAGIC	50.00%	50.00%	IG
OPTIFISH	60.00%	60.00%	IG
SNCP	73.45%	73.45%	IG
UNIMER PROTEINS	100.00%	100.00%	IG
UNIMER AFRICA	100.00%	100.00%	IG
UNIMER MAURITANIE	70.00%	70.00%	IG

IG : Intégration globale

MEE : Mise en équivalence

Agrégats Consolidés

<i>En KMAD</i>	2019	2018	VAR (%)	(%)
Produits d'exploitation	1 329 855	1 482 653	- 152 798	-10%
Charges d'exploitation	- 1 236 907	- 1 371 322	134 415	-10%
Résultat d'exploitation	92 948	111 331	- 18 383	-17%
Charges financières nettes	- 37 911	- 44 828	6 917	-15%
Résultat courant des entreprises intégrées	55 037	66 503	- 11 466	-17%
Résultat non courant	- 1 364	- 12 323	10 959	-89%
Résultat avant impôt	53 673	54 180	- 507	-1%
Impôt sur le résultat	- 19 451	- 19 708	257	-1%
Résultat net des entreprises intégrées avant amortissement des écarts d'acquisition	34 222	34 472	- 250	-1%
DEA des écarts d'acquisition	- 29 139	- 29 139	-	0%
QP des sociétés mises en équivalence	55 172	58 641	- 3 469	-6%
Résultat net de l'ensemble consolidé	60 255	63 974	- 3 719	-6%
Résultat net part du Groupe	24 491	46 847	- 22 356	-48%
Intérêts minoritaires dans le résultat	35 764	17 127	18 637	109%



Rapport Général des Commissaires Aux Comptes



90, Avenue Mehdi Benbarka, Hay Riad - Rabat



4, allée des Roseaux - Casablanca

Aux Actionnaires de la Société UNIMER S.A.
Km 11. Rue L. Route des Zanatas, Ain Sebaâ
Sidi Bemoussi Q.I - 20 252
Casablanca - Maroc

RÉSUMÉ DU RAPPORT DES COMMISSAIRES AUX COMPTES DE LA SOCIÉTÉ UNIMER S.A (COMPTES SOCIAUX)

Période du 1^{er} janvier au 31 décembre 2019

Conformément à la mission qui nous a été confiée par votre Assemblée Générale, nous vous présentons notre rapport relatif à l'exercice clos le 31 décembre 2019.

Nous avons effectué l'audit des états de synthèse, ci-joints, de la société UNIMER SA, comprenant le bilan, le compte de produits et charges, l'état des soldes de gestion, le tableau de financement et l'état des informations complémentaires (ETIC) relatifs à l'exercice clos le 31 décembre 2019. Ces états de synthèse font ressortir un montant de capitaux propres et assimilés de MAD 1 546 811 244,19 dont un bénéfice net de l'exercice de MAD 61 873 551,44.

Ces états ont été arrêtés par le conseil d'administration le 24 mars 2020, dans un contexte évolutif de la crise sanitaire liée à la pandémie de Covid-19, sur la base des éléments disponibles à cette date.

La direction est responsable de l'établissement et de la présentation sincère de ces états de synthèse, conformément au référentiel comptable admis au Maroc.

Notre responsabilité est d'exprimer une opinion sur ces états de synthèse sur la base de notre audit. Nous avons effectué notre audit selon les Normes de la Profession au Maroc et compte tenu des dispositions légales et réglementaires en vigueur.

Nous certifions que les états de synthèse cités au premier paragraphe ci-dessus sont réguliers et sincères et donnent, dans tous leurs aspects significatifs, une image fidèle du résultat des opérations de l'exercice écoulé ainsi que de la situation financière et du patrimoine de la Société UNIMER SA au 31 décembre 2019 conformément au référentiel comptable admis au Maroc.

Vérifications et informations spécifiques

Nous avons procédé également aux vérifications spécifiques prévues par la loi et nous nous sommes assurés notamment de la concordance des informations données dans le rapport de gestion du Conseil d'Administration arrêté le 24 mars 2020 destiné aux actionnaires avec les états de synthèse de la société.

Casablanca, le 10 avril 2020

LES COMMISSAIRES AUX COMPTES

HORWATH MAROC AUDIT
HORWATH MAROC AUDIT
11, Rue Al Khataouat Apt N°6
Agdal - Rabat
Tél: 0537.77.46.70, 71
Fax: 0537.77.46.76

Adib BENBRAHIM
Associé

CABINET M.Y. SEBTI

M. Y. SEBTI
Expert - Comptable
Ain des Roseaux - Casablanca
052 39 83 9703 - LF, N° 020117/01

Mohamed Youssef SEBTI
Associé



90, Avenue Mehdi Benbarka, Hay Riad - Rabat



4, allée des Roseaux - Casablanca

Aux Actionnaires de la Société UNIMER S.A.
Km 11. Rue L. Route des Zanatas, Ain Sebaâ
Sidi Bemoussi Q.I - 20 252
Casablanca - Maroc

RÉSUMÉ DU RAPPORT DES COMMISSAIRES AUX COMPTES DE LA SOCIÉTÉ UNIMER S.A. et de ses filiales (Groupe UNIMER) -COMPTES CONSOLIDÉS-

PERIODE DU 1^{er} JANVIER AU 31 DECEMBRE 2019

Conformément à la mission qui nous a été confiée par votre Assemblée Générale, nous vous présentons notre rapport relatif à l'exercice clos le 31 décembre 2019.

Nous avons effectué l'audit des états financiers consolidés, ci-joints, de la société UNIMER S.A. et de ses filiales (Groupe UNIMER), comprenant le bilan au 31 décembre 2019, ainsi que le compte de résultat, l'état des variations des capitaux propres et le tableau des flux de trésorerie pour l'exercice clos à cette date, et des notes contenant un résumé des principales méthodes comptables et d'autres notes explicatives. Ces états financiers font ressortir un montant de capitaux propres consolidés totalisant KMAD 1 415 088 dont un bénéfice net consolidé de KMAD 60 255.

Ces états ont été arrêtés par le conseil d'administration le 24 mars 2020 dans un contexte évolutif de crise sanitaire liée à la pandémie de Covid-19, sur la base des éléments disponibles à cette date.

La direction est responsable de l'établissement et de la présentation sincère de ces états financiers, conformément au référentiel comptable admis au Maroc.

Notre responsabilité est d'exprimer une opinion sur ces comptes annuels consolidés sur la base de notre audit. Nous avons effectué notre audit selon les Normes de la Profession au Maroc.

À notre avis, les états financiers consolidés cités au premier paragraphe ci-dessus donnent, dans tous leurs aspects significatifs, une image fidèle de la situation financière de l'ensemble du Groupe UNIMER constitué par les personnes et entités comprises dans la consolidation au 31 décembre 2019, ainsi que de la performance financière et des flux de trésorerie pour l'exercice clos à cette date, conformément aux normes et principes comptables décrits dans l'état des informations complémentaires consolidé.

Casablanca, le 10 avril 2020

LES COMMISSAIRES AUX COMPTES

HORWATH MAROC AUDIT
HORWATH MAROC AUDIT
11, Rue Al Khataouat Apt N°6
Agdal - Rabat
Tél: 0537.77.46.70, 71
Fax: 0537.77.46.76

Adib BENBRAHIM
Associé

CABINET M.Y. SEBTI

M. Y. SEBTI
Expert - Comptable
Ain des Roseaux - Casablanca
052 39 83 9703 - LF, N° 020117/01

Mohamed Youssef SEBTI
Associé



Rapport Spécial des Commissaires Aux Comptes



90, Avenue Mehdi Ben Barka, Hay Riad, Rabat



شركة المحاسبين
مختلفة لدى المحاكم
4, allée des Roseaux - Casablanca

UNIMER S.A.

RAPPORT SPECIAL DES COMMISSAIRES AUX COMPTES

EXERCICE DU 1^{er} JANVIER AU 31 DECEMBRE 2019



90, Avenue Mehdi Ben Barka, Hay Riad,
Rabat



شركة المحاسبين
مختلفة لدى المحاكم
4, allée des Roseaux - Casablanca

Aux Actionnaires de la Société
UNIMER S.A.
Km 11. Rue L. Route des Zenatas,
Sidi Bernoussi Q.1 - 20 252
Casablanca

RAPPORT SPECIAL DES COMMISSAIRES AUX COMPTES EXERCICE DU «01/01/2019» AU «31/12/2019»

En notre qualité de commissaires aux comptes de votre société, nous vous présentons notre rapport sur les conventions réglementées conformément aux dispositions des articles 56 à 59 de la loi 17-95 telle que modifiée et complétée par les 81-99, 23-01, 20-05, 78-12 et leurs décrets d'application.

Il nous appartient de vous présenter les caractéristiques et les modalités essentielles des conventions dont nous avons été avisées par le président du Conseil d'Administration ou que nous aurions découvertes à l'occasion de notre mission, sans avoir à nous prononcer sur leur utilité et leur bien-fondé, ni à rechercher l'existence d'autres conventions. Il vous appartient, selon la loi ci-dessus, de vous prononcer sur leur approbation.

Nous avons mis en œuvre les diligences que nous avons estimé nécessaires au regard des normes de la profession au Maroc. Ces diligences ont consisté à vérifier la concordance des informations qui nous ont été communiquées avec les documents de base dont elles sont issues.

I. CONVENTIONS CONCLUES AU COURS DE L'EXERCICE

1.1 Conventions préalablement autorisées par le conseil d'administration
Néant

1.2 Conventions non préalablement autorisées par le conseil d'administration
Néant



II. CONVENTIONS CONCLUES AU COURS D'EXERCICES ANTERIEURS ET DONT L'EXECUTION S'EST POURSUIVIE DURANT L'EXERCICE

2.1 Convention facturation de loyers par la société MIMIMED :

<u>Personne concernée</u>	M. Said ALJ, Administrateur UNIMER et actionnaire MIMIMED
<u>Objet</u>	Location par MIMIMED, d'une partie des locaux à usage de bureaux sis à 15, Rue Jbel Saghro, Quartier CIL- Casablanca. Contrat de bail signé au cours de l'exercice 2013.
<u>Modalités</u>	Loyer mensuel net de 250.000 DH payable d'avance en début du mois
<u>Exécution</u>	L'exécution de cette convention a donné lieu à la comptabilisation d'une charge locative au titre de l'exercice 2019 d'un montant de 3.000.000 DH.

2.2 Convention de rémunération des avances faites à la société SANAM AGRO (écrite) :

<u>Personne concernée</u>	M. Said ALJ Administrateur commun dans les deux sociétés
<u>Objet</u>	Convention de rémunération des avances faites à la Société SANAM AGRO.
<u>Modalités</u>	Au 31 décembre 2019, le solde des avances s'élevait à 99.633.256,84 DH. Ces avances sont rémunérées au taux de 4.5% HT.
<u>Exécution</u>	L'exécution de cette convention a donné lieu à la comptabilisation d'un produit d'intérêt en 2019 qui s'élève à 1.646.918,70 DH HT.

2.3 Convention de rémunération des avances en compte courant faites à la société Unimer Dakhla (non écrite) :

<u>Personne concernée</u>	M. Said ALJ Administrateur UNIMER S.A. l'Associé Unique de Unimer DAKHLA SARL AU
<u>Objet</u>	Convention non écrite de rémunération des avances en compte courant faites à la Société UNIMER DAKHLA SARL AU.
<u>Modalités</u>	Au 31 décembre 2019, le solde des avances en compte courant s'élevait à 126 099 306,14 DH. Ces avances sont rémunérées au taux de 4.5% HT.
<u>Exécution</u>	L'exécution de cette convention a donné lieu à la comptabilisation d'un produit d'intérêt en 2019 qui s'élève à 3.706.155,12 DH HT.



2.4 Convention de rémunération des avances en compte courant faites à la société VCR Logistics (non écrite) :

<u>Personne concernée</u>	M. Said ALJ Administrateur UNIMER S.A. qui est actionnaire de VCR Logistics
<u>Objet</u>	Convention non écrite de rémunération des avances en compte courant faites à la Société VCR Logistics.
<u>Modalités</u>	Au 31 décembre 2019, le solde des avances en compte courant s'élevait 141.311.224,81 DH. Ces avances sont rémunérées au taux de 4.5% HT.
<u>Exécution</u>	L'exécution de cette convention a donné lieu à la comptabilisation d'un produit d'intérêt en 2019 qui s'élève à 3.382.195,80 DH HT.

2.5 Convention de rémunération des avances en compte courant faites à la société Top Food Morocco (non écrite) :

<u>Personne concernée</u>	M. Abdelkader ALJ Administrateur UNIMER S.A. qui est actionnaire de Top Food Morocco
<u>Objet</u>	Convention non écrite de rémunération des avances en compte courant faites à la Société Top Food Morocco.
<u>Modalités</u>	Au 31 décembre 2019, le solde des avances en compte courant s'élevait 52.639.228,11 DH. Ces avances sont rémunérées au taux de 4.5% HT.
<u>Exécution</u>	L'exécution de cette convention a donné lieu à la comptabilisation d'un produit d'intérêt en 2019 qui s'élève à 1.817.421,84 DH HT.

2.6 Convention de rémunération des avances en compte courant faites à la société Investipar (non écrite) :

<u>Personne concernée</u>	M. Said ALJ Administrateur UNIMER S.A. qui est actionnaire de Investipar
<u>Objet</u>	Convention non écrite de rémunération des avances en compte courant faites à la Société Investipar.
<u>Modalités</u>	Au 31 décembre 2019, le solde des avances en compte courant s'élevait 125.003.717,32 DH. Ces avances sont rémunérées au taux de 4.5% HT.
<u>Exécution</u>	L'exécution de cette convention a donné lieu à la comptabilisation d'un produit d'intérêt en 2019 qui s'élève à 4.295.677,16 DH HT.

2.7 Convention de rémunération des avances en compte courant faites à la société UNIMER PROTEINS :

<u>Personne concernée</u>	M. Said ALJ Administrateur UNIMER S.A. qui est actionnaire de UNIMER PROTEINS
<u>Objet</u>	Convention non écrite de rémunération des avances en compte courant faites à la Société UNIMER PROTEINS.
<u>Modalités</u>	Au 31 décembre 2019, le solde des avances en compte courant s'élevait 7.036.499,91 DH. Ces avances sont rémunérées au taux de 4.5% HT.
<u>Exécution</u>	L'exécution de cette convention a donné lieu à la comptabilisation d'un produit d'intérêt en 2019 qui s'élève à 244.880,00 DH HT.

2.8 Convention de rémunération des avances en compte courant faites à la société UNIMER AFRICA :

<u>Personne concernée</u>	M. Said ALJ Administrateur UNIMER S.A. qui est actionnaire de UNIMER AFRICA
<u>Objet</u>	Convention non écrite de rémunération des avances en compte courant faites à la Société UNIMER AFRICA.
<u>Modalités</u>	Au 31 décembre 2019, le solde des avances en compte courant s'élevait 18.712.418,71 DH. Ces avances sont rémunérées au taux de 4.5% HT.
<u>Exécution</u>	L'exécution de cette convention a donné lieu à la comptabilisation d'un produit d'intérêt en 2019 qui s'élève à 643.326,76 DH HT.

2.10 Convention de rémunération des avances en compte courant faites à la société DELIMAR :

<u>Personne concernée</u>	M. Said ALJ Administrateur UNIMER S.A. qui est actionnaire de DELIMAR
<u>Objet</u>	Convention non écrite de rémunération des avances en compte courant faites à la Société DELIMAR.
<u>Modalités</u>	Au 31 décembre 2019, le solde des avances en compte courant s'élevait 10.744.725,00 DH. Ces avances sont rémunérées au taux de 4.5% HT.
<u>Exécution</u>	L'exécution de cette convention a donné lieu à la comptabilisation d'un produit d'intérêt en 2019 qui s'élève à 450.000,00 DH HT.

2.11 Convention de location de terrain faites à la société UNIMER PROTEINS :

<u>Personne concernée</u>	M. Said ALJ Administrateur UNIMER S.A. qui est actionnaire de UNIMER PROTEINS
<u>Objet</u>	Mise à disposition par UNIMER à UNIMER PROTEINS d'un terrain à usage industriel pour une durée de trois ans renouvelables par tacite reconduction.
<u>Modalités</u>	Loyer annuel net de 1000.000 DH HT
<u>Exécution</u>	L'exécution de cette convention a donné lieu à la comptabilisation d'un produit locatif au titre de l'exercice 2019 d'un montant de 1.000.000 DH HT.

Casablanca, le 10 avril 2020

LES COMMISSAIRES AUX COMPTES

HORWATH MAROC AUDIT
HORWATH MAROC AUDIT
11, Rue Al Khatoouat Aggr N°6
Agdal - Rabat
Tél: 0537.77.46.70.71
Fax: 0537.77.46.76

Adib BENBRAHIM
Associé

CABINET M.Y. SEBTI

M. Y. SEBTI
Expert - Comptable
4, allée de Rozenn - Casablanca
Tél: 0537.77.46.76

Mohamed Youssef SEBTI
Associé



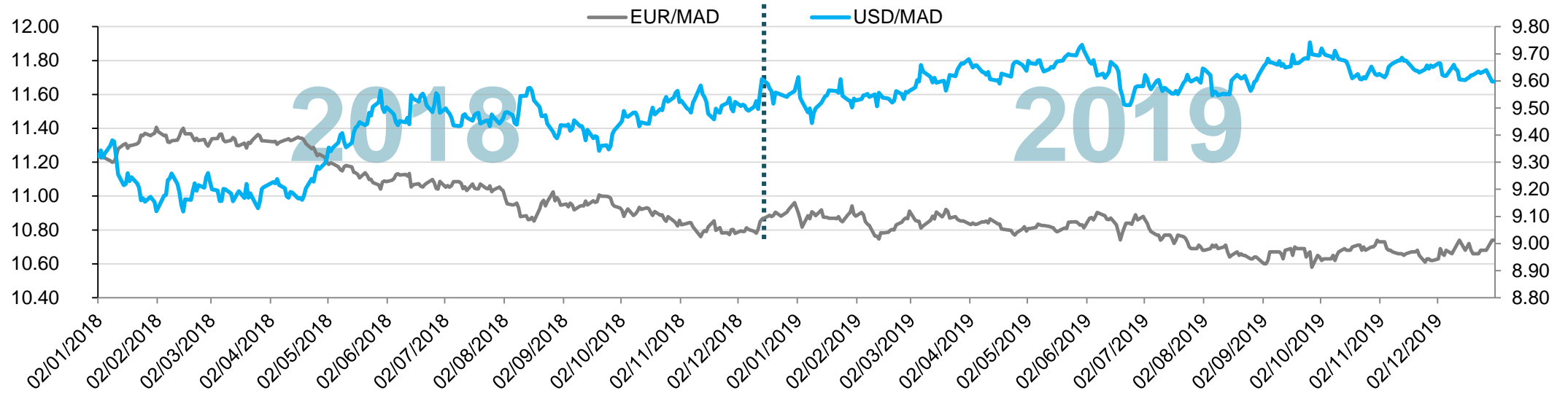
Etat des Honoraires versés aux Commissaires Aux Comptes

	Cabinet HORWATH MAROC AUDIT						Cabinet SEBTI						Total
	Montant / Année			Pourcentage / Année			Montant / Année			Pourcentage / Année*			
	N	N-1	N-2	N	N-1	N-2	N	N-1	N-2	N	N-1	N-2	
Commissariat aux comptes, certification, examen des comptes individuels et consolidés	512.000,00	512.000,00	512.000,00	100%	100%	100%	250.000,00	250.000,00	250.000,00	100%	100%	100%	762.000,00
Emetteur	300.000,00	300.000,00	300.000,00										
Filiales	212.000,00	212.000,00	212.000,00										
Autres diligences et prestations directement liées à la mission du commissaire aux comptes	0	0	0				0	0	0				
Emetteur													
Filiales													
Sous total													
Autres prestations rendus	0	0	0				0	0	0				
Autres													
Sous total													
Total général	512.000,00	512.000,00	512.000,00				250.000,00	250.000,00	250.000,00				



Rapport d'activité de l'exercice 2019

Contexte de Change



EUR /MAD

Défavorable pour les exportations facturées en EUR

- -1,5% de baisse moyenne entre le début et la fin de **l'année** 2019
- -4,5% de baisse moyenne entre le début de **l'année** 2018 et la fin de **l'année** 2019

Exportations à destination des pays de l'UE et certains pays de l'Afrique de l'Ouest

USD/MAD

Favorable pour les exportations facturées en USD

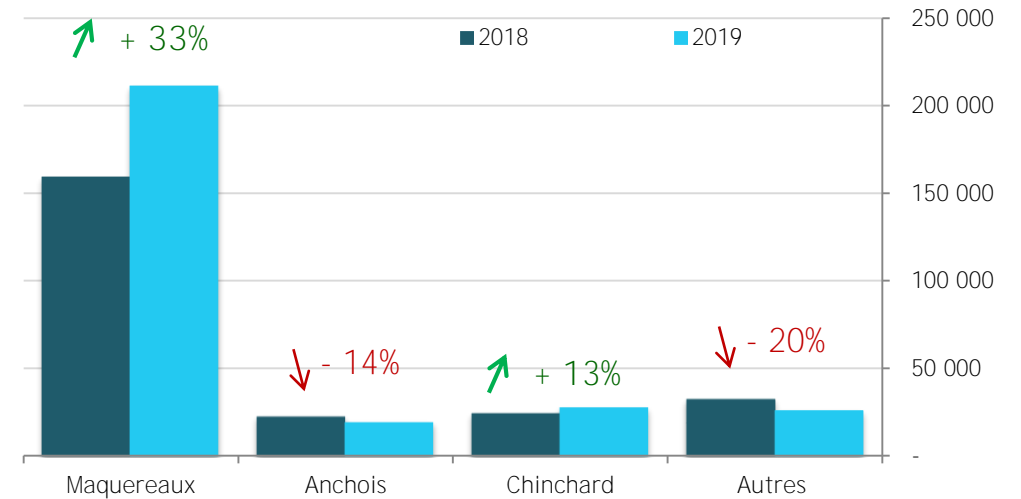
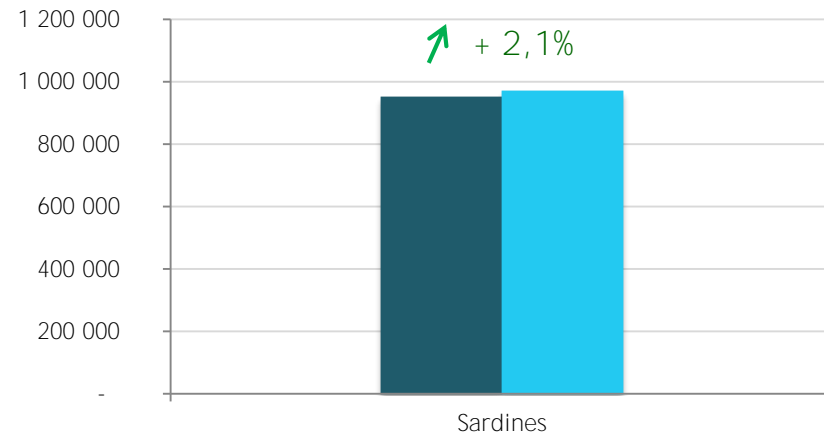
- Stable en moyenne entre le début et la fin de **l'année** 2019
- +3% de hausse moyenne entre le début de **l'année** 2018 et la fin de **l'année** 2019

Exportations à destination des Amériques, Moyen Orient et certains pays Africains

Débarquements Pélagiques au Maroc

(Source : ONP)

Tonnage

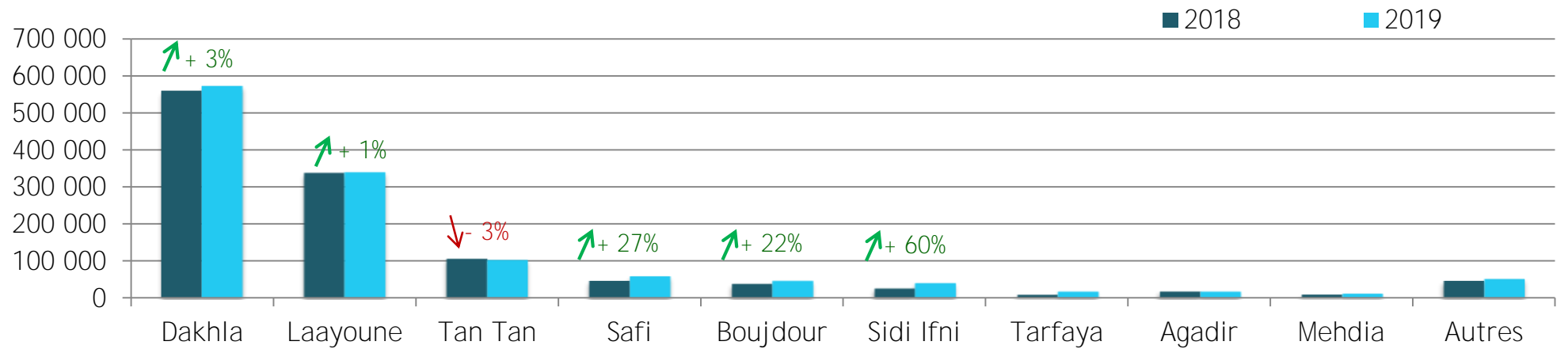


Débarquements de poissons pélagiques - 2018/2019

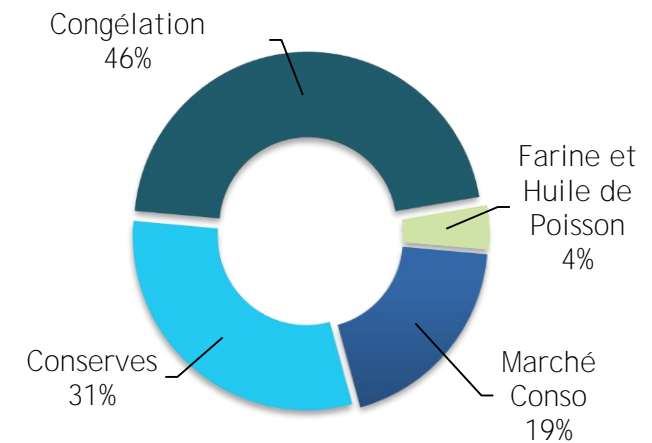
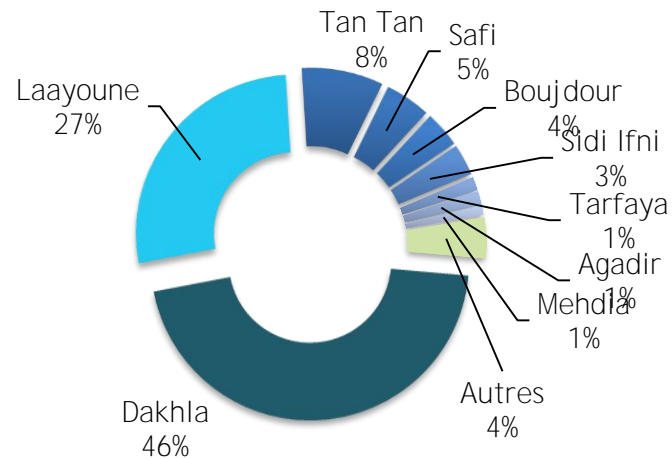
Produits / Périodes	31/12/2018		31/12/2019		Variation		
	Tonnage	Valeur (KDH)	Tonnage	Valeur (KDH)	Tonnage	Prix	Valeur
Sardines	949 544	2 082 272	969 057	2 165 620	2.1%	2%	4%
Maquereaux	159 332	381 734	211 505	485 438	33%	-4%	27%
Anchois	22 930	123 845	19 622	111 531	-14%	5%	-10%
Chinchard	24 624	133 110	27 933	134 426	13%	-11%	1%
Autres	32 799	311 926	26 265	309 548	-20%	24%	-1%
Total (Source : ONP)	1 189 229	3 032 887	1 254 382	3 206 563	5%	0%	6%

Evolution des Tonnages débarqués par ports (Source : ONP)

Tonnage débarqué : 1 189 KT en 2018 - 1 254 KT en 2019

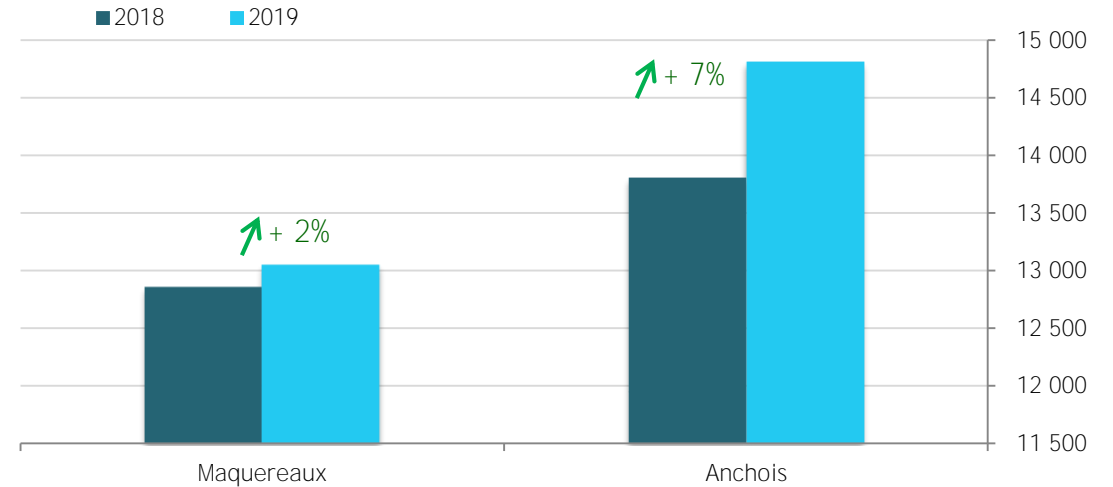
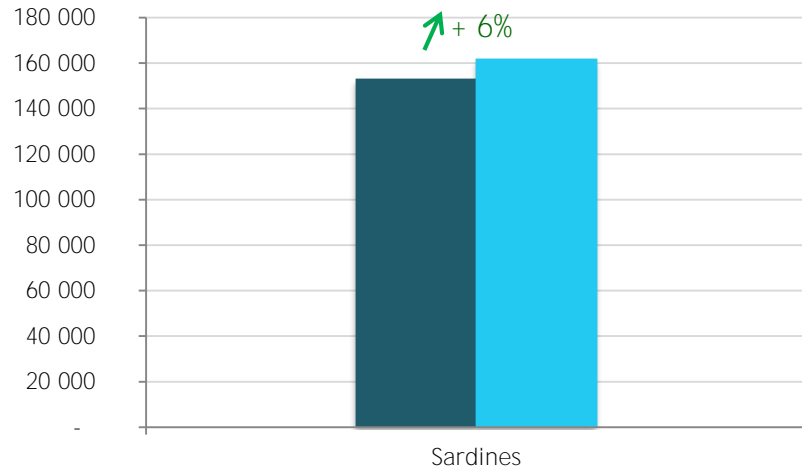


Affectation des Tonnages débarqués (Source : ONP)



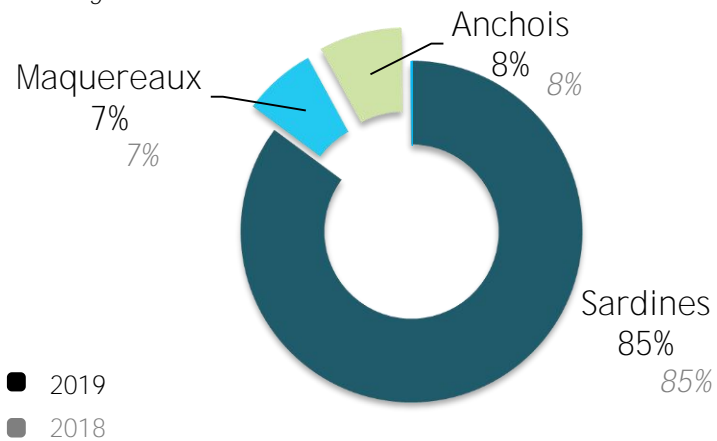
Exportations par Espèce de produits (Source : EACCE)

Tonnage



Répartition par Espèce 2019

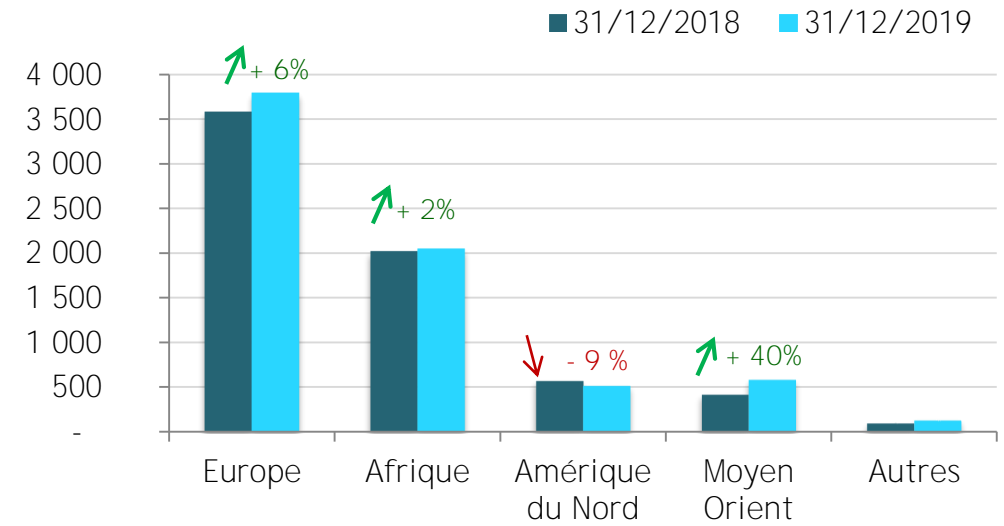
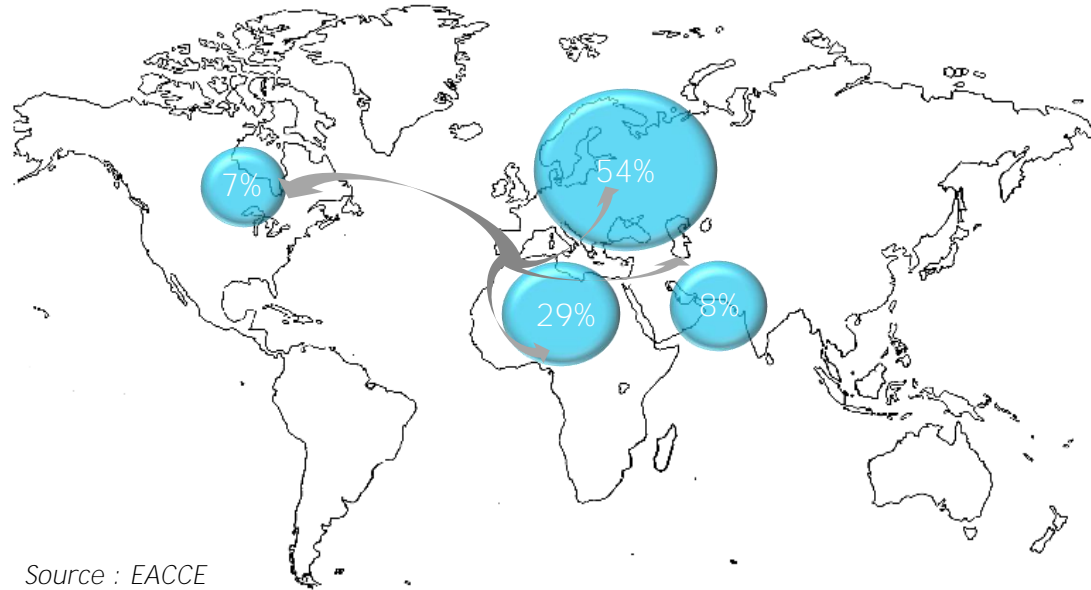
Tonnage



Valeur par Espèce

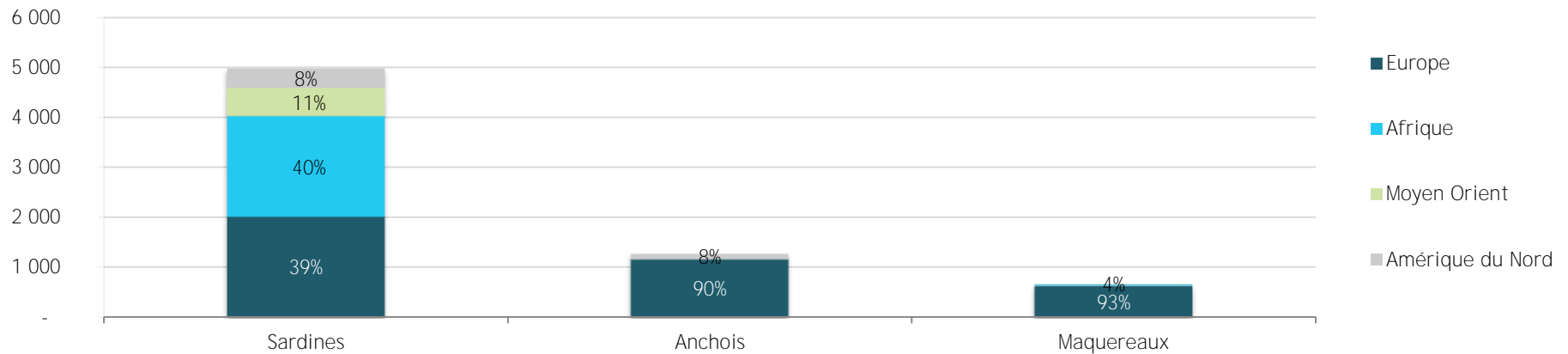
Espèces	31/12/2018			31/12/2019			Variation		
	Tonnage	Valeur (MDH)	PRIX	Tonnage	Valeur (MDH)	PRIX	Tonnage	Prix	Valeur
Sardines	152 725	4 774	31.3	161 433	5 081	31.5	5.7%	0.7%	6.4%
Maquereaux	12 854	635	49.4	13 047	665	51.0	1.5%	3.1%	4.7%
Anchois	13 798	1 241	90.0	14 802	1 284	86.8	7.3%	-3.6%	3.4%
Thon	212	17	81.5	299	17	56.3	41.0%	-30.8%	-2.5%
Total	179 589	6 668		189 581	7 047		5.6%	0.1%	5.7%

Régions économiques / Evolutions des Exportations



Répartition par espèces par régions

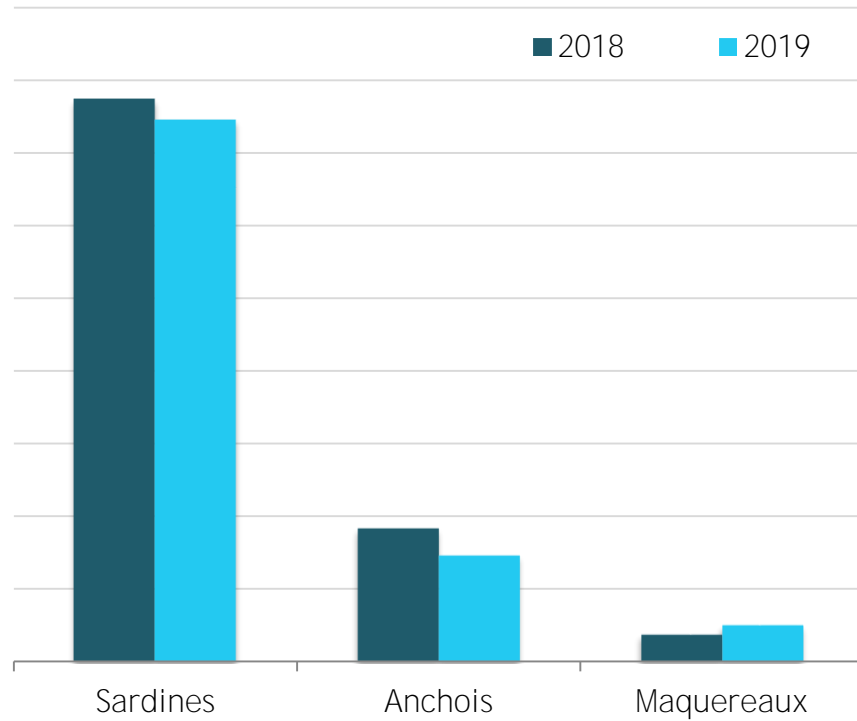
Mdh



Evolution des Approvisionnements

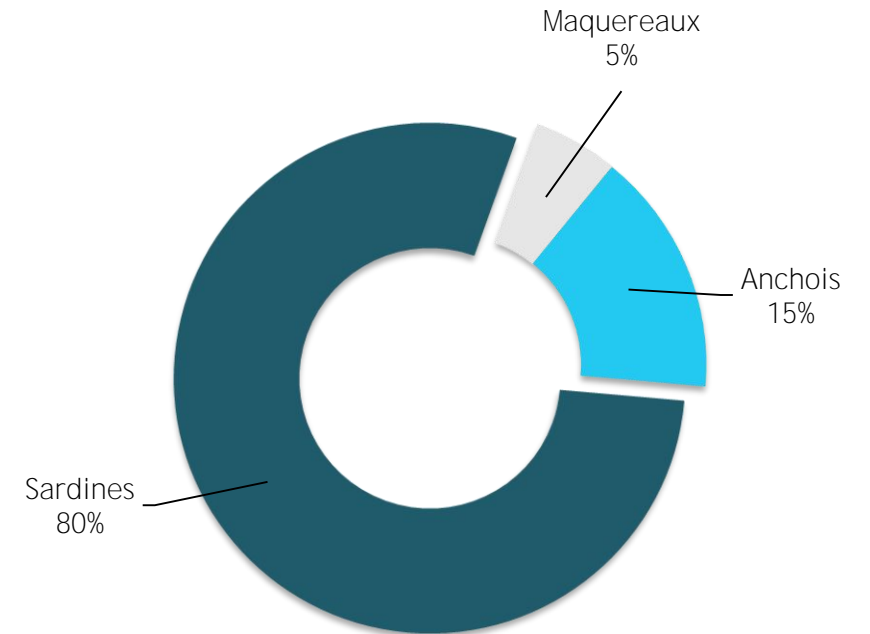
Tonnage

49,7 milles Tonnes 2018 / 47,1 milles Tonnes 2019



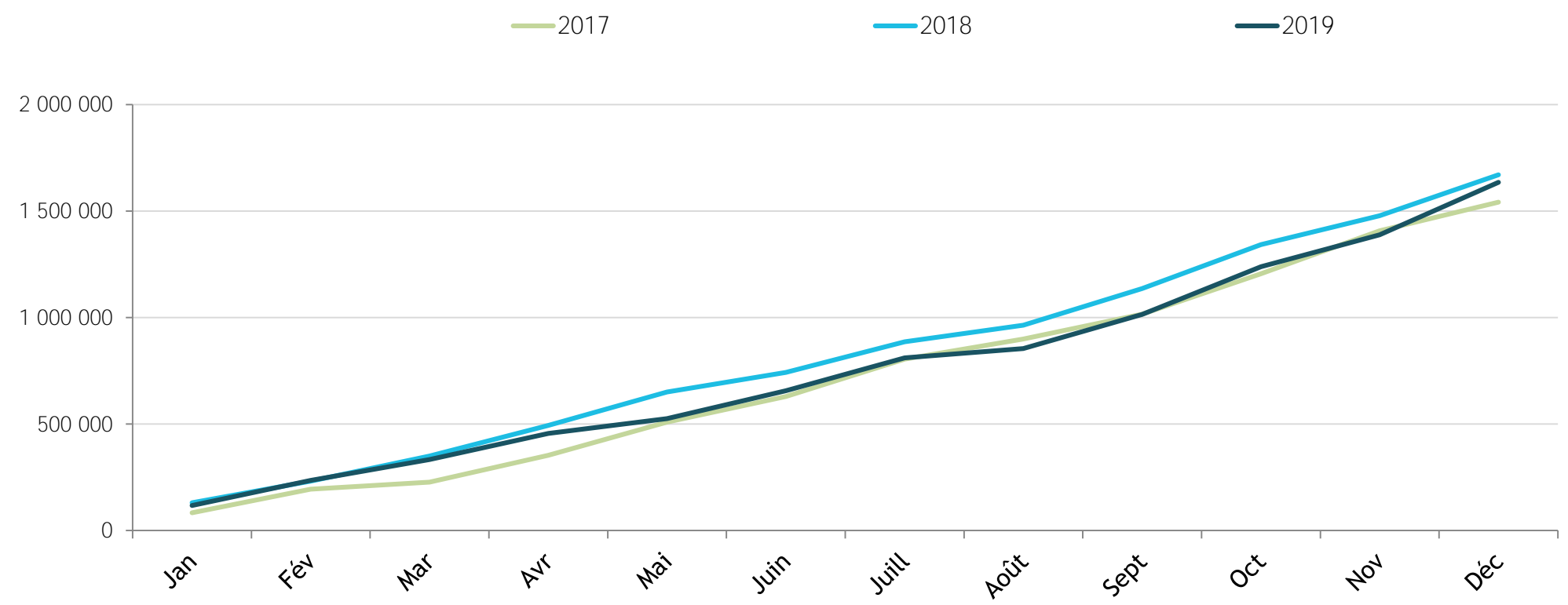
Approvisionnement par Espèces

Tonnage

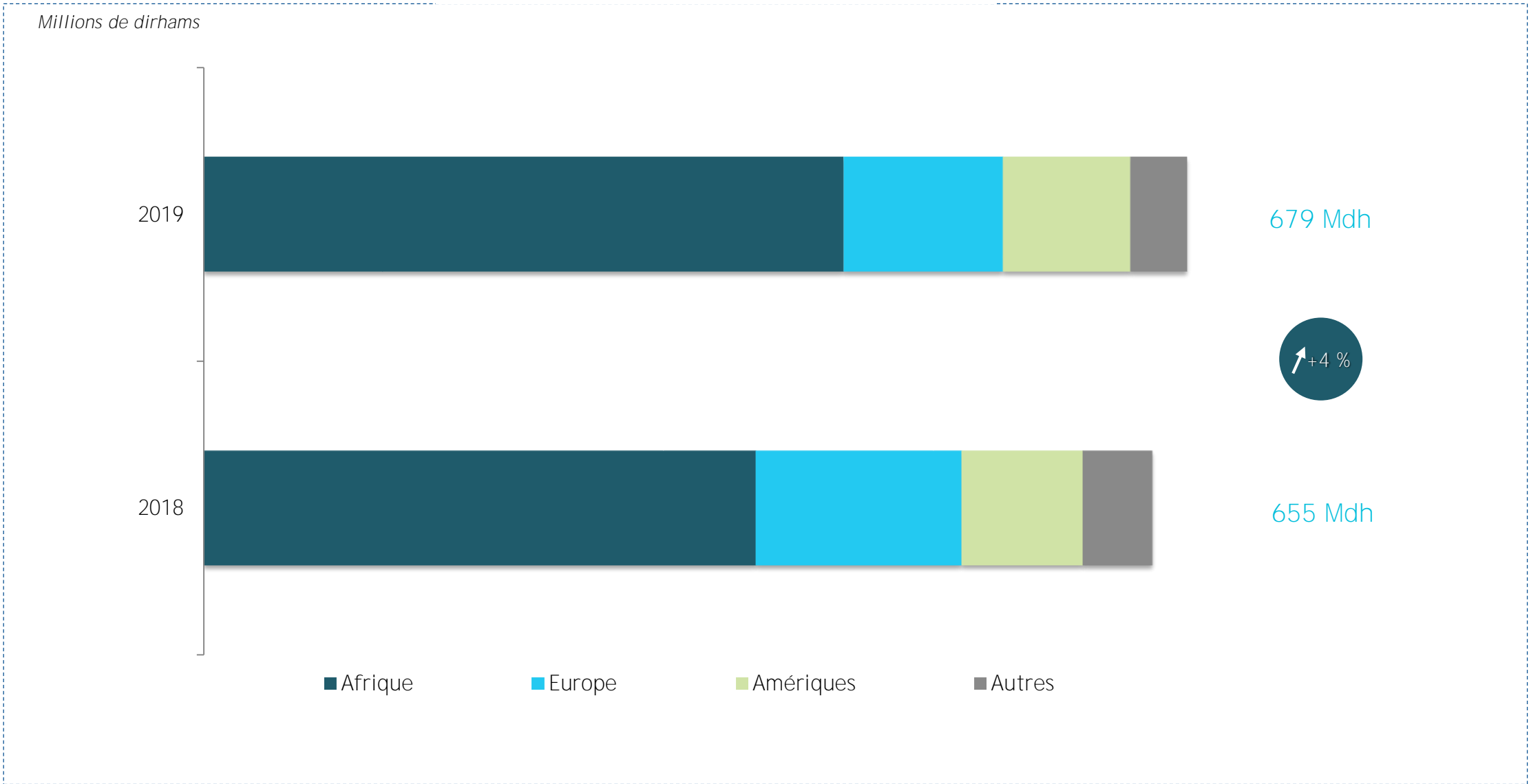


Production mensuelle cumulée

Caisses Equiv ¼ Club



Répartition géographique du CA 2019/2018



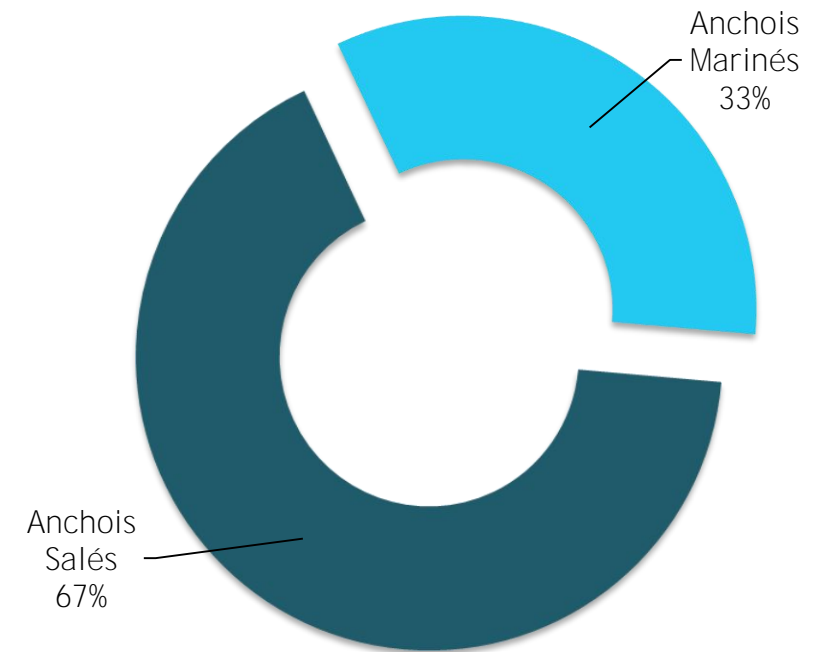
Volumes de Production

Filets produits en tonnes



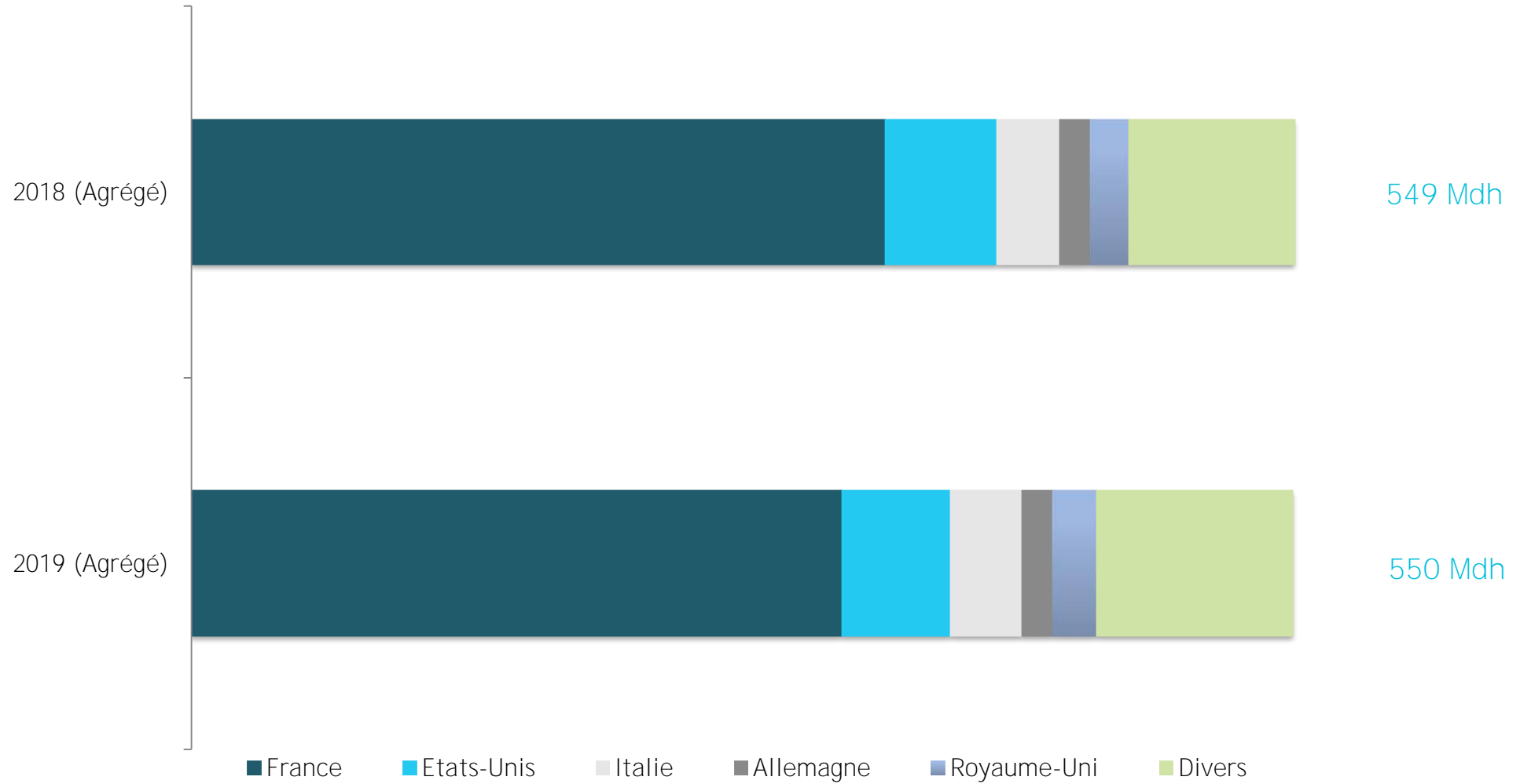
Production par nature

Filets produits en tonnes



Répartition géographique du CA

Millions de dirhams





Liste des Communiqués de Presse de l'exercice

COMMUNICATION FINANCIÈRE

- Communiqué de presse, le 26 mars 2020, suite à la réunion du Conseil **d'Administration** du 24 mars 2020 pour arrêter les comptes annuels clos au 31 décembre 2019
- Communiqué de presse, le 28 février 2020, Indicateurs pour le quatrième trimestre 2019
- Communiqué de presse, le 29 novembre 2019, Indicateurs pour le troisième trimestre 2019
- Communiqué de presse, le 20 septembre 2019, suite à la réunion du Conseil **d'Administration** du 19 septembre 2019 pour revue les comptes semestriels du 30 juin 2019
- Communiqué de presse, le 21 juin 2019, suite à **l'Assemblée** Générale Ordinaire tenue le 20 juin 2019
- Communiqué de presse, le 17 mai 2019, avis de réunion pour **l'Assemblée** Générale Ordinaire du 20 juin 2019, projet de résolutions et Etats de synthèse
- Communiqué de presse, le 21 Mars 2019, suite à la réunion du Conseil **d'Administration** du 20 mars 2019 pour arrêter les comptes annuels clos au 31 décembre 2018



Projet de résolutions à soumettre à l'AGO

1^{ère} résolution : Approbation des Comptes

L'Assemblée Générale Ordinaire, après avoir entendu la lecture du rapport de gestion du Conseil **d'administration** et des rapports des Commissaires aux Comptes sur **l'exercice** clos le 31 décembre 2019, approuve purement et simplement, les comptes et le bilan dudit exercice tels **qu'ils** ont été présentés, faisant ressortir un bénéfice net comptable de 61 873 551,44 Dirhams.

Elle approuve également les opérations traduites par ces comptes ou résumées dans ces rapports.

L'Assemblée Générale donne en conséquence aux administrateurs et aux Commissaires aux Comptes, quitus entier et sans réserve de **l'exécution** de leurs mandats pour **l'exercice** écoulé.

2^{ème} résolution : Affectation du Résultat (Proposition)

L'Assemblée Générale approuvant la proposition faite par le Conseil **d'Administration**, décide **d'affecter** le résultat de **l'exercice** clos au 31 décembre 2019 de la façon suivante :

- Elle décide en conséquence de distribuer au titre de **l'exercice** clos au 31 décembre 2019, un dividende total de 34 241 640,00 Dirhams, soit 3 Dirhams par action.
- Ce dividende sera mis en paiement conformément à la réglementation régissant les sociétés faisant appel public à **l'épargne**, courant le mois de septembre 2020.
- Après affectation des résultats, le compte report à nouveau présentera donc un solde créditeur de 429 677 724,19 Dirhams.

Libellé	Montant (DH)
Résultat de l'exercice	61 873 551.44
Réserve Légale	Néant
Report Antérieur	402 045 812.75
Bénéfice distribuable	463 919 364.19
Dividendes (3 Dh/action)	34 241 640.00
Solde à reporter à nouveau	429 677 724.19

3^{ème} résolution : Approbation des Conventions réglementées

L'Assemblée Générale, après avoir pris connaissance du Rapport Spécial des Commissaires aux Comptes sur les conventions visées par **l'article** 56 de la loi 17-95 sur les sociétés anonymes, telle que modifiée par la loi n°20-05, prend acte des conclusions de ce rapport et approuve individuellement chacune des conventions qui y sont mentionnées.

4^{ème} résolution : Renouvellement des mandats des administrateurs

L'Assemblée Générale constate que le mandat des membres du conseil **d'administration** expire à **l'issue** de la présente Assemblée Générale.

En conséquence, elle décide de renouveler, sur proposition du conseil **d'administration**, le mandat des membres du conseil **d'administration** suivants pour une durée de trois (3) années, soit **jusqu'à l'Assemblée** Générale Ordinaire, appelée à statuer sur les comptes de **l'exercice** qui sera clos le 31/12/2019 :

Monsieur Said Alj

Monsieur Abdellatif Guerraoui

Monsieur Zouhair Bennani

Monsieur Mohamed Saâd Hassar

Monsieur Abdelkader Alj

Monsieur Mohammed Mouncef Kabbaj

Sanam Holding représentée par Monsieur Ismail Farih

5^{ème} résolution : Nomination d'un nouvel administrateur

L'Assemblée Générale ratifie la nomination de la société SAHAM ASSURANCE SA en qualité **d'administrateur** pour une durée de trois (3) années, soit **jusqu'à l'Assemblée Générale Ordinaire**, appelée à statuer sur les comptes de **l'exercice** qui sera clos le 31/12/2022.

6^{ème} résolution : Renouvellement du mandat du Président du Conseil d'Administration

L'Assemblée Générale ratifie la nomination de la société SAHAM ASSURANCE SA en qualité **d'administrateur** pour une durée de trois (3) années, soit **jusqu'à l'Assemblée Générale Ordinaire**, appelée à statuer sur les comptes de **l'exercice** qui sera clos le 31/12/2022.

7^{ème} résolution : Renouvellement du mandat du Commissaire aux Comptes

L'Assemblée Générale ratifie le renouvellement du mandat du Commissaire aux Comptes « Cabinet Mohamed Sebti - 4, Allée des Roseaux, Casablanca » pour une période de 3 ans, correspondant aux exercices 2020, 2021 et 2022 et décide que sa rémunération sera sur la base du barème applicable lors de la facturation des honoraires.

8^{ème} résolution : Fixation du montant des jetons de présence

L'Assemblée Générale, sur proposition du conseil **d'administration** du 20 mars 2019, décide **d'attribuer** au conseil **d'administration** une somme globale et forfaitaire de **660 000 Dirhams**, au titre de jetons pour **l'exercice** clos au 31/12/2019.

Cette décision s'applique pour l'exercice en cours et pour les exercices ultérieurs jusqu'à nouvelle décision de l'Assemblée.

9^{ème} résolution : Pouvoirs

L'Assemblée Générale confère tous pouvoirs au porteur **d'un** original, **d'une** copie ou **d'un** extrait du procès-verbal de la présente Assemblée, pour effectuer tous dépôts, publications, déclarations et formalités où besoin sera.



Mandats des Administrateurs

Nom	Fonction actuelle et occupation principale	Date de nomination	Échéance du mandat	Occupation et emploi principal	Mandats en cours
Said ALJ	Président du Conseil d'administration	24/03/2020	AGO appelée à statuer sur les comptes de l'exercice qui sera clos le 31/12/2022	Président du Conseil de SAHAM ASSURANCE Président du Conseil de SANAM HOLDING	PDG de SANAM HOLDING PDG de SANAM INVEST Président du CA de SAHAM ASSURANCE Administrateur de STOKVIS ENGINs Administrateur de STOKVIS AGRI Administrateur de STOKVIS AUTOMOTIVE Administrateur de STOKVIS INDUSTRIES Administrateur de STOKVIS MOTORS Administrateur de STOKVIS INTERNATIONAL Président du CA de UNIMER AFRICA Président du CA de LA MONEGASQUE VANELLI FRANCE PDG de WINDIA CAP Administrateur de INTERNATIONAL CALL Président du CA de CENTRE INTERNATIONAL D'OPPORTUNITES D'affaires DU MAROC
Abdelkader ALJ	Administrateur	24/03/2020	AGO appelée à statuer sur les comptes de l'exercice qui sera clos le 31/12/2022	Président du CA de VCR-SODALMU	Administrateur de ALJIA HOLDING Administrateur de SANAM AGRO PDG de TOP FOOD MOROCCO
SANAM HOLDING, représentée par Ismail FARIH	Administrateur	24/03/2020	AGO appelée à statuer sur les comptes de l'exercice qui sera clos le 31/12/2022	Conseiller du Président	Administrateur de SANA STOK Administrateur de SANAM CONSULTING Administrateur de STOKVIS NORD AFRIQUE Administrateur de STOKVIS ENGINs Administrateur de STOKVIS AGRI Administrateur de STOKVIS AUTOMOTIVE Administrateur de STOKVIS INDUSTRIES Administrateur de STOKVIS MOTORS Administrateur de STOKVIS INTERNATIONAL Administrateur de UNIMER Administrateur de MEDI BUSINES JET Administrateur de TAFARYT JET Administrateur de SAHAM ASSURANCE
Mohammed Mouncef KABBAJ	Administrateur	24/03/2020	AGO appelée à statuer sur les comptes de l'exercice qui sera clos le 31/12/2022	Administrateur	Administrateur de OMACIC

Nom	Fonction actuelle et occupation principale	Date de nomination	Échéance du mandat	Occupation et emploi principal	Mandats en cours
SAHAM ASSURANCE, représentée par Kawtar JOHRATI	Administrateur	24/03/2020	AGO appelée à statuer sur les comptes de l'exercice qui sera clos le 31/12/2022	DGD SAHAM ASSURANCE Maroc DG SAHAM ASSET MANAGEMENT	Administrateur de LABELVIE Administrateur de STOCKVIS Administrateur de KHALLADI Administrateur de TCAPITAL Administrateur de SALAFIN Administrateur de FOND 3P FUND Administrateur de FONDS PME CROISSANCE Administrateur de FONDS XPANSION2 Administrateur de FONDS FRANCO-AFRICAINE Administrateur de MIF Administrateur de ACAMSA Administrateur de SOGEPB Administrateur de PARTENARIAT CAPITAL MAROC Administrateur représentant SAHAM ASSURANCE Cote d'ivoire : AWA (Améthis West Africa); Les Flamboyants
Mohamed Saad Hassar	Administrateur	24/03/2020	AGO appelée à statuer sur les comptes de l'exercice qui sera clos le 31/12/2022	Président du Conseil de la SOCIETE MAROCAINE DES TABAC	Administrateur de AUTOHALL Président de AUTOHALL IMMOBILIER Administrateur de GROUPE ZALAGH Administrateur de STOKVIS INDUSTRIES Administrateur de AFMA
Abdellatif GUERRAOUI	Administrateur	24/03/2020	AGO appelée à statuer sur les comptes de l'exercice qui sera clos le 31/12/2022	Président du Conseil de AUTO HALL	Président du Conseil de SCAMA Président du Conseil de SOMMA Président du Conseil de DIAMOND MOTORS Président du Conseil de AHVI Président du Conseil de SMVN Président du Conseil de SMAA Président du Conseil de AFRICA MOTORS Président du Conseil de LEADER LOCATION Membre du Conseil de Surveillance de AHCD Administrateur de AUTO HALL IMMOBILIER

Nom	Fonction actuelle et occupation principale	Date de nomination	Échéance du mandat	Occupation et emploi principal	Mandats en cours
Zouhair BENANI	Administrateur	24/03/2020	AGO appelée à statuer sur les comptes de l'exercice qui sera clos le 31/12/2022	Président de Conseil LABEL'VIE	Président du CA de Best Financière Président de Retail Holding Président de Mega V Stores Morocco Président Directeur Général de Retail Holding Africa Président Directeur Général de Retail holding Investment Président Directeur Général de Be Home Président Directeur General de SLV Président Directeur Général de MOBI MARKET Président Directeur General de SILAV Président Directeur General de LAAYOUNE LV Président Directeur General de ARADI SUD Président Directeur General de RETHIS Président du Conseil d'administration de CDCI Président de GFFS Président Comité de Direction de HLV SAS Président Comité de Direction de MAXI LV SAS Président du Conseil d'administration de BEST HEALTH S.A Président de SCRIM Président Directeur Général de BEST HEALTH AFRICA S.A Président Directeur Général de MEDICAL TECHNOLOGY OF SENEGAL Administrateur de ARRADEI CAPITAL SA Administrateur de Mutandis Administrateur de Unimer Administrateur de CFG Bank Administrateur de Amethis Administrateur de CMB Plastic Administrateur de AMDM