

ZELLIDJA SA
Identification fiscale n° 01 030 984
Tableau n° 1

	ACTIF	EXERCICE		EXERCICE PRECEDENT	
		Brut	Amortissements et provisions	Net	Net
BILAN (actif) (modèle normal)					
Exercice du 01/01/2013 au 31/12/2013					
IMMOBILISATIONS EN NON VALEURS (A)					
Frais préliminaires					
Charges à répartir sur plusieurs exercices					
Primes de remboursement des assurances					
IMMOBILISATIONS MOBILISABLES (B)					
Immobilisations en recherche et développement					
Brevets, marques, droits, et valeurs similaires					
Fonds communaux					
Autres immobilisations incorporelles					
IMMOBILISATIONS CORPORELLES (C)					
Terres					
Concessions					
Installations techniques, matériel et outillage					
Matériel de transport					
Mobilier, matériel de bureau et aménagements divers					
Autres immobilisations corporelles					
IMMOBILISATIONS FINANCIERES (D)					
Prêts immobilisés					
Autres créances financières					
Titres de participation					
Autres immobilisations					
EGARTS DE CONVERSION-ACTIF (E)					
Diminution des créances constatées					
Augmentation des dettes constatées					
TOTAL (A+B+C+D+E)					
STOCKS (F)					
Matières et fournitures non consommées					
Produits en cours					
Produits intermédiaires et produits finis					
Produits finis					
COMPTES DE L'ACTIF CIRCULANT (G)					
Fournisseurs diversifiés					
Clients et comptes rattachés					
Personnel					
Etat					
Sociétés apparentées					
Autres débiteurs					
Compte de régularisation, autre					
TITRES ET VALEURS DE PLACEMENTS (H)					
Dépôts à terme et à vue					
Autres placements					
EGARTS DE CONVERSION-PASSIF (I)					
(éléments courants)					
TOTAL (F+G+H+I)					
TOTAL GENERAL (A+G+H+I)					

ZELLIDJA SA
Identification fiscale n° 01 030 984
Tableau n° 1

	PASSIF	EXERCICE		EXERCICE PRECEDENT	
		Brut	Amortissements et provisions	Net	Net
BILAN (passif) (modèle normal)					
Exercice du 01/01/2013 au 31/12/2013					
CAPITAUX PROPRES					
Capital social ou personnel (1)					
Capital appelé					
Primes d'émission de actions, d'apport					
Réserves légales					
Autres réserves					
Report à nouveau (2)					
Résultats nets ou résultats d'exploitation (3)					
Résultat net de l'exercice (4)					
TOTAL DES CAPITAUX PROPRES (A)					
CAPITAUX PROPRES ASSIMILES					
Subvention d'investissement					
Provisions réglementées					
TOTAL (A+B)					
DETTES DE FINANCEMENT					
Emprunts obligataires					
Autres dettes de financement					
TOTAL (C+D)					
TOTAL GENERAL (A+B+C+D)					
PROVISIONS DURABLES POUR RISQUES ET CHARGES (E)					
Provisions pour risques					
Provisions pour charges					
EGARTS DE CONVERSION-PASSIF (F)					
Augmentation des créances constatées					
Diminution des dettes constatées					
TOTAL (E+F)					
TOTAL (A+B+C+D+E+F)					
DETTES DU PASSIF CIRCULANT (G)					
Fournisseurs et comptes rattachés					
Personnes					
Organismes sociaux					
Sociétés apparentées					
Autres créanciers					
Compte de régularisation, autre					
AUTRES PROVISIONS POUR RISQUES ET CHARGES (H)					
(éléments courants)					
TOTAL (G+H)					
TOTAL GENERAL (A+B+C+D+E+F+G+H)					

ZELLIDJA SA
Identification fiscale n° 01 030 984
Tableau n° 2

	NATURE	EXERCICE		EXERCICE PRECEDENT	
		Programme à l'exercice	Concernant les exercices précédents	TOTAL DE L'EXERCICE	TOTAL DE L'EXERCICE PRECEDENT
COMPTES DE PRODUITS ET CHARGES (hors taxes) (modèle normal)					
Exercice du 01/01/2013 au 31/12/2013					
PRODUITS D'EXPLOITATION					
Ventes de marchandises (1a)					
Prestations de services					
Produits de participation					
Immobilisations produites par l'entreprise pour elle-même					
Produit accessoires					
Autres produits d'exploitation					
Reprises d'exploitations/transferts de charges					
TOTAL I					
CHARGES D'EXPLOITATION					
Achats revendus (2) de marchandises					
Achats consommés (2) de matières et fournitures					
Autres charges externes					
Impôts et taxes					
Charges de personnel					
Autres charges d'exploitation					
Dotations d'exploitation					
TOTAL II					
RESULTAT D'EXPLOITATION (I-II)					
PRODUITS FINANCIERS					
Produits des titres de participation et autres titres immobilisés					
Produits net sur cessions de titres et valeurs de placement					
Intérêts et autres produits financiers					
Reprises financières/transferts de charges					
TOTAL III					
CHARGES FINANCIERES					
Charges d'intérêts					
Pertes de change					
Autres charges financières					
Dotations financières					
TOTAL IV					
RESULTAT FINANCIER (III-IV)					
RESULTAT COURANT (I-IV)					

ZELLIDJA SA
Identification fiscale n° 01 030 984
Tableau n° 2

	NATURE	EXERCICE		EXERCICE PRECEDENT	
		Programme à l'exercice	Concernant les exercices précédents	TOTAL DE L'EXERCICE	TOTAL DE L'EXERCICE PRECEDENT
COMPTES DE PRODUITS ET CHARGES (hors taxes) (modèle normal)					
Exercice du 01/01/2013 au 31/12/2013					
RESULTAT COURANT (I-IV)					
PRODUITS NON COURANTS					
Produits de cessions d'immobilisations					
Produits non courants sur créances					
Reprises sur subventions d'investissement					
Autres produits non courants					
Reprises non courantes/transferts de charges					
TOTAL VII					
CHARGES NON COURANTES					
Valeurs nettes d'amortissements des immobilisations cédées					
Charges non courantes sur titres de part					
Autres charges non courantes					
Dotations non courantes aux amortissements et aux provisions					
TOTAL VIII					
RESULTAT NET COURANT (VII-VIII)					
RESULTAT NET IMPOTS (IX-X)					
IMPOTS SUR LES RESULTATS					
RESULTAT NET (I-IV)					
TOTAL DES PRODUITS					
TOTAL DES CHARGES					
RESULTAT NET (I-IV)					

ZELLIDJA SA
Identification fiscale n° 01 030 984
Tableau 5

ETAT DES SOLDES DE GESTION (E.S.G.)			
Exercice du 01/01/2013 au 31/12/2013			
I. TABLEAU DE FORMATION DES RESULTATS (I.F.R.)			
	EXERCICE	EXERCICE PRECEDENT	
1	Ventes de marchandises en l'état	8 844 601,30	8 844 601,30
2	Achats revendus de marchandises	(2 737 215,80)	(2 737 215,80)
3	MARGE BRUTE SUR VENTE EN L'ETAT	6 107 385,50	6 107 385,50
4	PRODUCTION DE L'EXERCICE (3+4+5)	6 107 385,50	6 107 385,50
5	Ventes de biens et services produits	6 107 385,50	6 107 385,50
6	Variation de stocks de produits	0,00	0,00
7	Immobilisations produites par l'entreprise pour elle-même	0,00	0,00
8	CONSUMATION DE L'EXERCICE (I-F)	3 276 896,80	3 276 896,80
9	Achats consommés de matières et fournitures	3 276 896,80	3 276 896,80
10	Autres charges externes	233 749,00	48 183,00
11	Impôts et taxes	1 450 475,77	78 450,00
12	VALEUR AJOUTEE (I-F)	1 128 433,93	48 183,00
13	Charges de personnel	270 000,00	270 000,00
14	Autres charges d'exploitation	0,00	0,00
15	Dotations d'exploitation	0,00	0,00
16	EXCÉDENT BRUT D'EXPLOITATION (E.B.E.)	892 880,83	8 305 887,69
17	OU INSUFFISANCE BRUTE D'EXPLOITATION (I.B.E.)	0,00	0,00
18	Autres produits d'exploitation	137 847,48	137 847,47
19	Autres charges d'exploitation	270 000,00	270 000,00
20	Reprises d'exploitations/transferts de charges	0,00	0,00
21	RESULTAT D'EXPLOITATION (+ ou -)	930 728,31	8 613 735,16
22	Produits des cessions de titres et valeurs de placement	3 037 036,49	4 804 068,05
23	Intérêts et autres produits financiers	3 443 064,55	4 616 897,70
24	Reprises financières/transferts de charges	30 002 366,70	30 588 848,54
25	RESULTAT FINANCIER (+ ou -)	36 472 467,74	35 989 813,29
26	RESULTAT NET DE L'EXERCICE (+ ou -)	46 403 195,05	44 603 548,45
27	Impôts sur les résultats	(43 864,11)	81 015,43
28	RESULTAT NET DE L'EXERCICE (+ ou -)	46 359 330,94	44 522 533,02
II. CAPACITE D'AUTOFINANCEMENT (C.A.F.)-AUTOFINANCEMENT			
1	Résultat net de l'exercice	46 359 330,94	44 522 533,02
2	Bénéfice +	0,00	0,00
3	Dotations d'exploitation (1)	0,00	0,00
4	Dotations financières (1)	0,00	0,00
5	Dotations non courantes (1)	0,00	0,00
6	Reprises d'exploitations (2)	0,00	0,00
7	Reprises financières (2)	0,00	0,00
8	Reprises non courantes (2)(3)	0,00	0,00
9	Produits des cessions d'immobilisations	0,00	383 614 495,28
10	Valeurs nettes d'amort. des imm. cédées	0,00	237 376 366,86
11	CAPACITE D'AUTOFINANCEMENT (C.A.F.)	46 359 330,94	44 906 199,16
12	Cessions de créances	0,00	0,00
13	AUTOFINANCEMENT	46 359 330,94	44 906 199,16

SOCIETE : ZELLIDJA SA
IDENTIFICATION FISCALE : 01030984

	Masse	EXERCICE			EXERCICE PRECEDENT		
		Exercice	Exercice précédent	Variation A-B	Exercice	Exercice précédent	Variation C-D
I. Synthèse des masses de Bilan							
Exercice du 01/01/2013 au 31/12/2013							
1	Financement permanent	378 201 704,50	427 778 520,00	48 576 815,40	0,00	0,00	0,00
2	Moyen actif immobilisé	250 951 381,42	174 827 128,28	76 124 253,14	0,00	0,00	0,00
3	Fonds de roulement fonctionnel (1-2) A	128 310 318,18	174 827 128,28	46 516 810,10	0,00	0,00	0,00
4	Actif circulant	132 851 827,76	182 307 841,84	49 456 014,08	0,00	0,00	0,00
5	Moyen passif circulant	4 540 886,19	4 591 826,78	50 940,59	0,00	0,00	0,00
6	Besoins de financement global (4-5) B	128 302 241,87	177 716 239,08	49 414 007,21	0,00	0,00	0,00
7	Trésorerie nette (Actif - Passif) (A-B-C)	8 071,61	889 182,12	878 110,51	0,00	0,00	0,00
II. Emplois et Ressources							
Exercice du 01/01/2013 au 31/12/2013							
Exercice du 01/01/2012 au 31/12/2012							
1- Ressources stables de l'exercice							
Autofinancement							
Capacité d'autofinancement							
Moins distribution bénéficiaire							
Cessions et réduction d'immobilisations (B)							
Cessions d'immobilisations incorporelles							
Cessions d'immobilisations corporelles							
Cessions d'immobilisations financières							
Rambournement prêt immobilier							
Rambournement prêt financier							
Rambournement prêt financier							
Rambournement dette de financement							
Emplois en non valeurs							
Total (II) Ressources stables (A+B+C+D)							
2- Emplois et ressources stables (E)							
Acquisitions et aug d'immobilisation (E)							
Acquisitions d'immobilisations incorporelles							
Acquisitions d'immobilisations corporelles							
Acquisitions d'immobilisations financières							
Rambournement dette de financement							
Emplois en non valeurs							
Total (III) Emplois stables (E+F+G+H)							
III. Variation de la Trésorerie (Financement)							
Variation de la Trésorerie (Financement)							
Variation de la Trésorerie (Banques)							
Total Général							

ZELLIDJA SA
Identification fiscale n° 01 030 994
ETAT DES DÉROGATIONS

ETAT A2

Au 31/12/2013

INDICATION DES DÉROGATIONS	JUSTIFICATION DES DÉROGATIONS	INFLUENCE DES DÉROGATIONS SUR LE PATRIMOINE, LA SITUATION FINANCIÈRE ET LE RÉSULTAT
I. Dérogation aux principes comptables fondamentaux		Néant
II. Dérogation aux méthodes d'évaluation		
III. Dérogation aux règles d'établissement et de présentation des états de synthèses		

ZELLIDJA SA
Identification fiscale n° 01 030 994
Tableau n° 4

ETAT B2

TABEAU DES IMMOBILISATIONS AUTRES QUE FINANCIÈRES

Exercice du 01/01/2013 au 31/12/2013

NATURE	MONTANT BRUT DÉBUT EXERCICE	AUGMENTATION			DIMINUTION			MONTANT BRUT FIN EXERCICE
		Acquisition	Production par l'exercice pour elle-même	Venues	Creances	Retrait	Venues	
IMMOBILISATIONS EN NON-VALEURS								
Frais publicitaires								
Charges à répartir sur plusieurs exercices								
Prixe de remboursements des obligations								
IMMOBILISATIONS INCORPORÉES	85 914,00	0,00	0,00	0,00	0,00	0,00	0,00	85 914,00
Immobilisations en recherche et développement								
Brevets, marques, droits et valeurs similaires	50 000,00							50 000,00
Fonds commercial	0,00							0,00
Autres immobilisations incorporees	45 914,00							45 914,00
IMMOBILISATIONS CORPORELLES	32 982 465,20	0,00	0,00	0,00	0,00	0,00	0,00	32 982 465,20
Terres	430 223,14							430 223,14
Constructions	32 552 242,14							32 552 242,14
Installations techniques, matériel et outillage	0,00							0,00
Matériel de transport	0,00							0,00
Matériel mobilier de bureau et aménagement	0,00							0,00
Autres immobilisations corporelles	0,00							0,00
Immobilisations corporelles en cours	0,00							0,00

ZELLIDJA SA
Identification fiscale n° 01 030 994
Tableau n° 5

TABEAU DES PROVISIONS

ETAT B5

Exercice du 01/01/2013 au 31/12/2013

NATURE	Montant début exercice	COUVERTES			REPRÉSENTÉES			Montant fin exercice
		Provision	Reservée	Non courantes	Provision	Reservée	Non courantes	
1. Provisions pour dépréciation de l'actif immobilisé	61 287 300,00	0,00	0,00	0,00	0,00	0,00	61 287 300,00	
2. Provisions réglementées								
2. Provisions destinées pour risques et charges								
SOUS TOTAL (A)	61 287 300,00	0,00	0,00	0,00	0,00	0,00	61 287 300,00	
4. Provisions pour dépréciation de l'actif circulant (hors stocks)	72 747 291,43		27 063 520,52	51 637 190,00		30 062 350,70	0,00	121 045 581,43
5. Autres Provisions pour risques et charges	2 058 476,34						0,00	2 058 476,34
6. Provisions pour dépréciation des comptes de tiers	0,00						0,00	0,00
SOUS TOTAL (B)	74 805 767,77	0,00	27 063 520,52	51 637 190,00	0,00	30 062 350,70	0,00	123 704 671,30
TOTAL (A+B)	136 093 067,77	0,00	27 063 520,52	51 637 190,00	0,00	30 062 350,70	0,00	184 991 971,30

ZELLIDJA SA
Identification fiscale n° 01 030 994

ZELLIDJA SA
Identification fiscale n° 01 030 994
ETAT DES CHANGEMENTS DE METHODES

ETAT A3

Au 31/12/2013

NATURE DES CHANGEMENTS	JUSTIFICATION DU CHANGEMENT	INFLUENCE SUR LE PATRIMOINE, LA SITUATION FINANCIERE ET LE RESULTAT
I. Changement affectant les méthodes d'évaluation		Néant
II. Changement affectant les règles de présentation		

ZELLIDJA SA
Identification fiscale n° 01 030 994
Tableau n° 6

ETAT B6

TABEAU DES TITRES DE PARTICIPATIONS

Exercice du 01/01/2013 au 31/12/2013

Titres détenus de la société investie	Nature	Capital social	Participations en capital en %	Valeur Plus ou Moins de Change	Valeur comptable nette	Montant des derniers droits de propriété de la société investie			Produits financiers
						Date de clôture	Dividendes nets	Montant net	
1	2	3	4	5	6	7	8	9	
Participations de l'Etat de Zélidja	Titres	60 200 000,00	94,40%	36 100 000,00	0,00	31/12/2013	-100 200 000,00	120 000 000,00	0,00
Participations de l'Etat de Zélidja	Titres	100 000 000,00	37,00%	100 000 000,00	100 000 000,00	31/12/2013	201 700 000,00	30 700 000,00	0,00
Société Immobilière Algérie	Participations	20 000 000,00	20%	11 000 000,00	11 000 000,00	31/12/2013	20 000 000,00	0,00	100 000,00
Société Financière d'Alger	Participations	67 120 000,00	20%	6 670 000,00	6 670 000,00	31/12/2013	70 000 000,00	1 000 000,00	100 000,00
Société Algérie	Participations	17 000 000,00	4,00%	1 400 000,00	1 400 000,00	31/12/2013	60 000 000,00	0,00	0,00
Al Ah	Participations	60 000 000,00	100%	61 100 000,00	61 100 000,00	31/12/2013	60 000 000,00	0,00	0,00
Proton	Participations	21 500 000,00	5,20%	1 700 000,00	1 700 000,00	31/12/2013			
Securis	Titres	2 500 000,00	9,50%	2 400 000,00	1 000,00	31/12/2013			
Société pour l'Industrie de Port de l'Homme	Participations	2 000 000,00	1,20%	100 000,00	100 000,00	31/12/2013			
Oran	Participations	1 200 000,00	1,00%	51 000,00	51 000,00	31/12/2013			
TOTAL				61 760 000,00	250 450 000,00		107 900 000,00	-107 900 000,00	1 000 000,00

ZELLIDJA SA
Identification fiscale n° 01 030 994

ETAT B6

TABEAU DES CHARGES

Au 31/12/2013

CHARGES	TOTAL	ANALYSE PAR EXERCICES			AUTRES ANALYSES			
		Plus d'un an	Moins d'un an	Charges et non rattachées	Montants en dollars	Montants sur Titres et Obligations Publiques	Montants sur les participations liées	Montants représentés par effets
DE L'ACTIF IMMOBILISÉ	0 000,00	0 000,00	0,00	0,00	0,00	0,00	0,00	0,00
• Perte immobilisée			0,00					0,00
• Autres charges immobilisées	0 000,00	0 000,00						
DE L'ACTIF CIRCULANT	177 040 000,00	63 700 000,00	60 150 000,00	0,00	0,00	4 000 000,00	171 150 000,00	0,00
• Provisions déduites, avances et comptes								
• Clients et comptes rattachés et comptes								
• Personnel	4 000 000,00					4 000 000,00		
• État	100 200 000,00	63 700 000,00	70 000 000,00				100 200 000,00	
• Comptes débiteurs	2 400 000,00						2 400 000,00	
• Autres débiteurs	2 400 000,00						2 400 000,00	
• Comptes de régularisation - Ajust	2 000 000,00						2 000 000,00	

ZELLIDJA SA
Identification fiscale n° 01 030 994

ETAT B7

TABLEAU DES DETTES

Au 31/12/2013

DETTES	TOTAL	ANALYSE PAR ECHEANCE			AUTRES ANALYSES			
		Plus d'un an	Moins d'un an	Echues et non payées	Montants en devises	Montants sur l'Etat et Organismes Publics	Montants sur les entreprises liées	Montants représentés par effets
DE FINANCEMENT	0,00	0,00	0,00	0,00	0,00	0,00	0,00	0,00
• Emprunts obligataires								
• Autres dettes de financement								
DE PASSIF CIRCULANT	2 491 109,25	0,00	2 491 109,25	0,00	0,00	988 214,40	0,00	0,00
• Fournisseurs et comptes rattachés	805 700,28		805 700,28					
• Clients créditeurs, avances et acomptes								
• Personnel	5 288,46		5 288,46					
• Organismes sociaux	28 327,46		28 327,46			28 327,46		
• Etat	959 886,94		959 886,94			959 886,94		
• Comptes d'associés	8 550,00		8 550,00					
• Autres créanciers	590 437,32		590 437,32					
• Comptes de régularisation - Passif	92 918,79		92 918,79					

ZELLIDJA SA
Identification fiscale n° 01 030 994

ETAT B9

TABLEAU DES SURETES REELLES DONNEES OU RECUES

Au 31/12/2013

TIERS CRÉDITEURS OU TIERS DÉBITEURS	Montant couvert par la sûreté	Nature (1)	Date et lieu d'inscription	Objet (2) et (3)	Valeur comptable nette de la sûreté donnée à la date de clôture
• Sûretés données					
• Sûretés données					

Néant

(1) Gage : 1 - Hypothèque ; 2 - Nantissement ; 3 - Warrant ; 4 - Autres ; 5 - (à préciser)

(2) Préciser si la sûreté est donnée au profit d'entreprises ou de personnes tierces (Sûretés données) (Entreprises liées, associés, membres du personnel)

(3) Préciser si la sûreté reçue par l'entreprise provient de personnes tierces autre que le débiteur (Sûretés reçues)

ZELLIDJA SA
Identification fiscale n° 01 030 994

ETAT B9

ENGAGEMENTS FINANCIERS RECUS OU DONNES HORS OPERATIONS DE CREDIT-BAIL

Au 31/12/2013


ENGAGEMENTS DONNES	Montants exercice	Montants exercice précédent
• Avals et cautions		
• Engagements en matière de pensions de retraites et obligations similaires		
• Autres engagements donnés		
•		
•		
•		
•		
•		
•		
Total (1)		
(1) Dont engagements à l'égard d'entreprises liées		

Néant

ENGAGEMENTS RECUS	Montants exercice	Montants exercice précédent
• Avals et cautions		
• Autres engagements reçus		
•		
•		
•		
•		
•		
Total		

Néant

Communication Financière
Résultats au 31 décembre 2013



Le Conseil d'Administration de Zellidja, réuni le Jeudi 27 mars 2014 a examiné l'activité de la société au terme de l'exercice 2013 et a arrêté les comptes y afférents.

COMPTES SOCIAUX

en EDH	2013	2012
Résultat d'exploitation	953	5 905
Résultat Financier	2 371	- 58 755
Résultat non courant	- 31 837	74 290
Résultat Net	- 48 918	20 740

Le résultat net de 2013 d'est établi à -48 918 MAD contre 20,7 M MAD en 2012. Cette contre performance s'explique principalement par la constatation d'une provision des avances accordées à SPZ de 52 M MAD suite à la constatation de ses résultats déficitaires.

RÉSULTATS DES PRINCIPALES FILIALES

- Fénié Brossette**
Dans sa dernière mission par un manque de liquidités conduisant la société à une plus grande prudence dans l'activité des crédits clients, associé à un ralentissement de la croissance économique, notamment dans le secteur du BTP, Fénié Brossette a enregistré l'évolution de son chiffre d'affaires qui s'établit à 484 M MAD en léger retrait de 1,3% par rapport à 2012 grâce au lancement de nouvelles activités notamment l'automobile.
- En raison d'une contraction des marges liée aux nouvelles activités, ainsi qu'à une évolution des dettes d'exploitation induites par les investissements et l'augmentation notable de la provision clients, le résultat d'exploitation s'établit à -30 M MAD contre 30 M MAD en 2012.
- Par ailleurs, les charges d'intérêts ont connu une hausse significative de 2 M MAD en 2012 à 11 M MAD, dues aux efforts d'investissement dans le réseau de distribution et au besoin en fonds de roulement généré par le démarrage des nouvelles activités.
- Ainsi, le résultat net se situe à -31,7 M MAD contre 7,5 M MAD en 2012.
- Fonderies de Plomb de Zellidja (SPZ)**
SPZ reste confrontée depuis l'année 2011 à une conjoncture très difficile liée notamment à la raréité des matières premières aggravée par le changement de la réglementation relative à l'importation des matières secondaires. L'année 2013 a été marquée par un arrêt total de son activité et le résultat net est établi ainsi à -125 M MAD.

PERSPECTIVES DU GROUPE

- Fénié Brossette** : A travers l'extension du réseau au Maroc et en Afrique de l'Ouest ainsi que l'introduction de nouvelles activités en 2013, Fénié Brossette envisage de consolider en 2014 ses parts de marché sur ses métiers historiques et de poursuivre le développement de nouvelles activités.
- Fonderies de Plomb de Zellidja (SPZ)** : Grâce aux diverses actions menées par le management de SPZ, la société a conclu un partenariat avec un opérateur indien leader dans le secteur minier à l'international partant sur la location de l'unité industrielle de la société, ce qui permettra la reprise de l'exploitation de l'usine courant 2014.

ZELLIDJA, Filiale du Groupe SOMED
286, Boulevard Sidi Boui - Casablanca
Tel : 05 29 020 900 Fax : 05 29 020 819

Deloitte

ZELLIDJA S.A
PROVISEUR DU BILAN ET DU COMPTE DE PRODUITS ET CHARGES
PERIODE DU 1er JANVIER AU 31 DECEMBRE 2013

En application des dispositions du Décret portant loi n° 1-99-212 du 31 septembre 1993, tel que modifié et complété, nous avons procédé à un examen limité de la situation financière de la société ZELLIDJA S.A à l'époque du bilan et du compte de produits et charges ci-joints relatifs à la période du 1er janvier au 31 décembre 2013. Cette situation intermédiaire qui fait ressortir un montant de capitaux propres et assimilés de MAD 379 261 705, dont une partie nette de MAD 48 516 815, relève de la responsabilité des organes de gestion de l'entreprise.


Nous avons effectué notre mission selon les normes de la profession au Maroc relatives aux missions d'examen limité. Ces normes requièrent que l'examen limité soit planifié et réalisé au vu d'obtenir une assurance modérée que la situation intermédiaire ne comporte pas d'anomalies significatives. Un examen limité comporte essentiellement des entretiens avec le personnel de la société et des vérifications analytiques appliquées aux données financières. Il fournit donc un niveau d'assurance moins élevé qu'un audit. Nous n'avons pas effectué un audit et, en conséquence, nous n'exprimons donc pas d'opinion d'audit.

Sur la base de notre examen limité, nous n'avons pas relevé de faits qui nous laissent penser que la situation intermédiaire, ci-jointe, ne donne pas une image fidèle du résultat des opérations de la période écoulée ainsi que de la situation financière et du patrimoine de la société arrêtée au 31 décembre 2013, conformément au référentiel comptable admis au Maroc.

Casablanca, le 28 mars 2014

Les Commissaires aux Comptes


Cabinet Sebti



M.Y. SEBTI
Membre du Collège des Commissaires aux Comptes
Titre : 05 21 22 02 75

Youssef Sebti
Associé

Deloitte Audit



Ahmed Benabdoulhikm
Associé